

Luspay Miklós
igazgató

Fizetési Rendszer Jelentés sajtótájékoztató
2023.06.26.



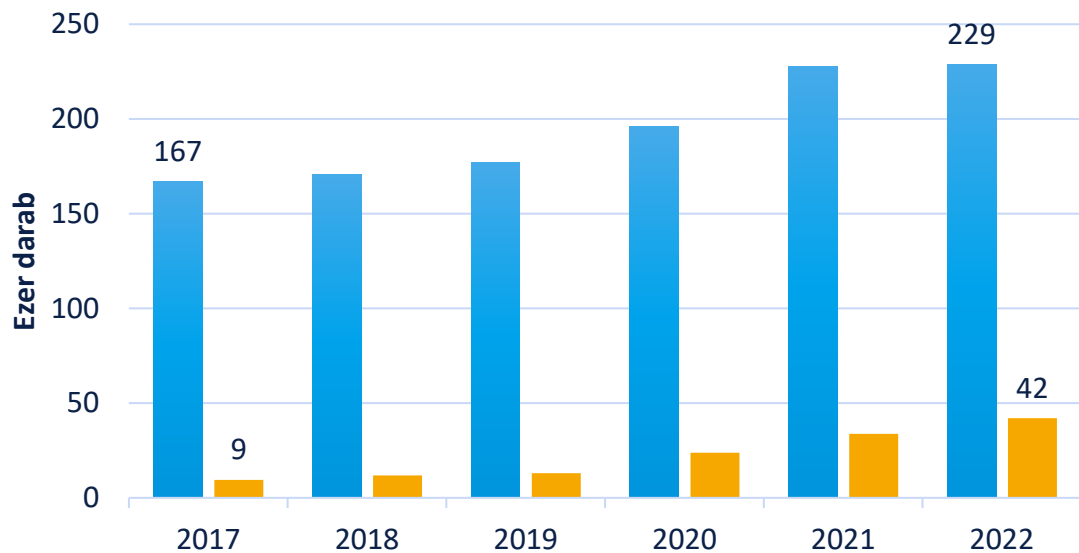
FIZETÉSI RENDSZER JELENTÉS 2023

LENDÜLETBEN AZ ELEKTRONIKUS PÉNZFORGALOM



GYORS ÜTEMBEN BŐVÜL AZ ONLINE ÉS MOBILOS FIZETÉSI INFRASTRUKTÚRA

A hazai fizetési kártyás elfogadói hálózat fejlődése

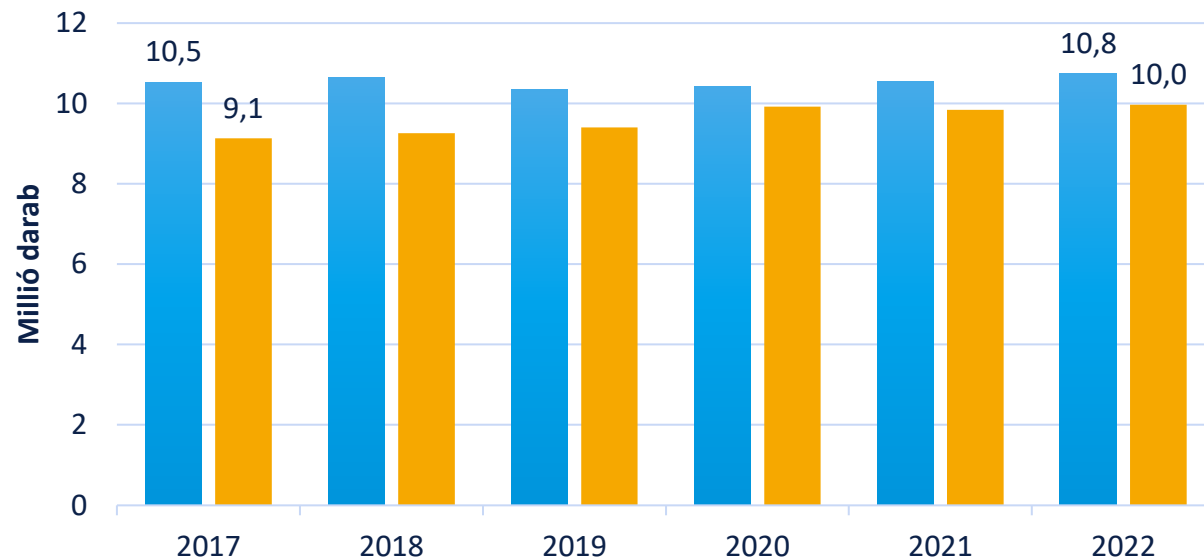


■ Elfogadóhelyeken üzemelő POS-terminálok száma
 ■ Internetes elfogadóhelyek száma

Internetes elfogadóhelyek száma: 42 ezer

24%

Fizetési számlák és kártyák száma



■ Fizetési számlák darabszáma ■ Fizetési kártyák darabszáma

Mobiltárcába regisztrált kártyák aránya: 18%

37%

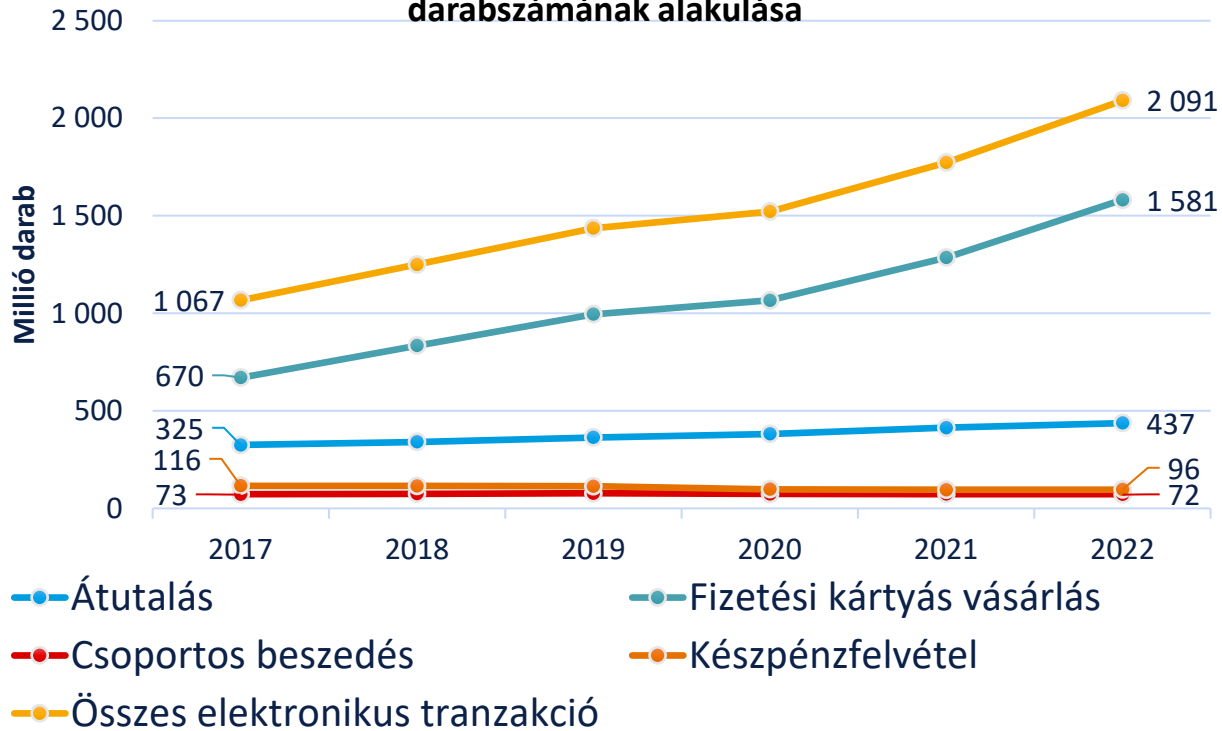
Aktívan használt kártyák aránya: 70%

4,2%

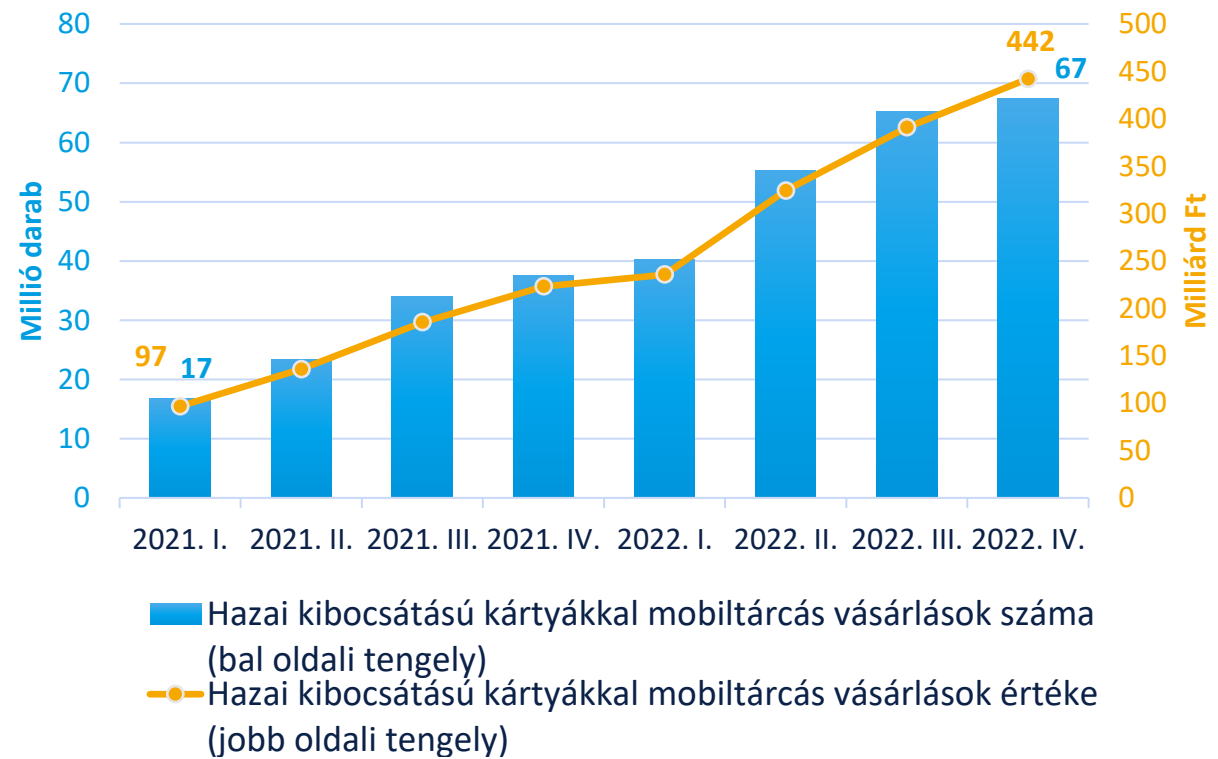
JELENTŐSEN EMELKEDETT AZ ELEKTRONIKUS TRANZAKCIÓK SZÁMA



A fizetési számlához kapcsolódó főbb fizetési műveletek darabszámának alakulása



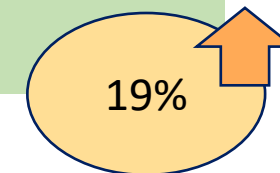
A mobiltárcás kártyás vásárlási tranzakciók száma és értéke



Mobiltárcás tranzakciók aránya:
14%



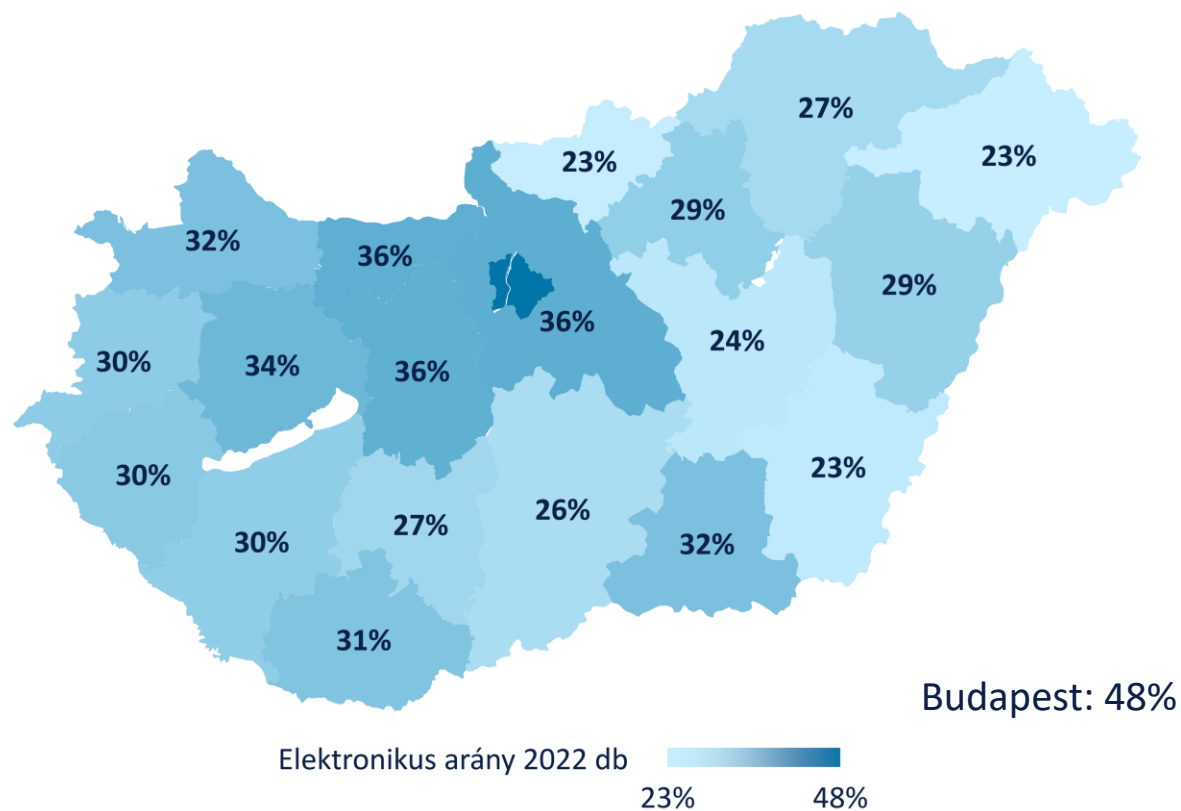
Internetes tranzakciók aránya:
16%



TERÜLETILEG ÉS SZEKTOROK KÖZÖTT IS JELENTŐS KÜLÖNBSÉG VAN AZ ELEKTRONIKUS FIZETÉSEK ELTERJEDTSÉGÉBEN



Az elektronikus tranzakciók számának aránya az OPG-t használó szektorban



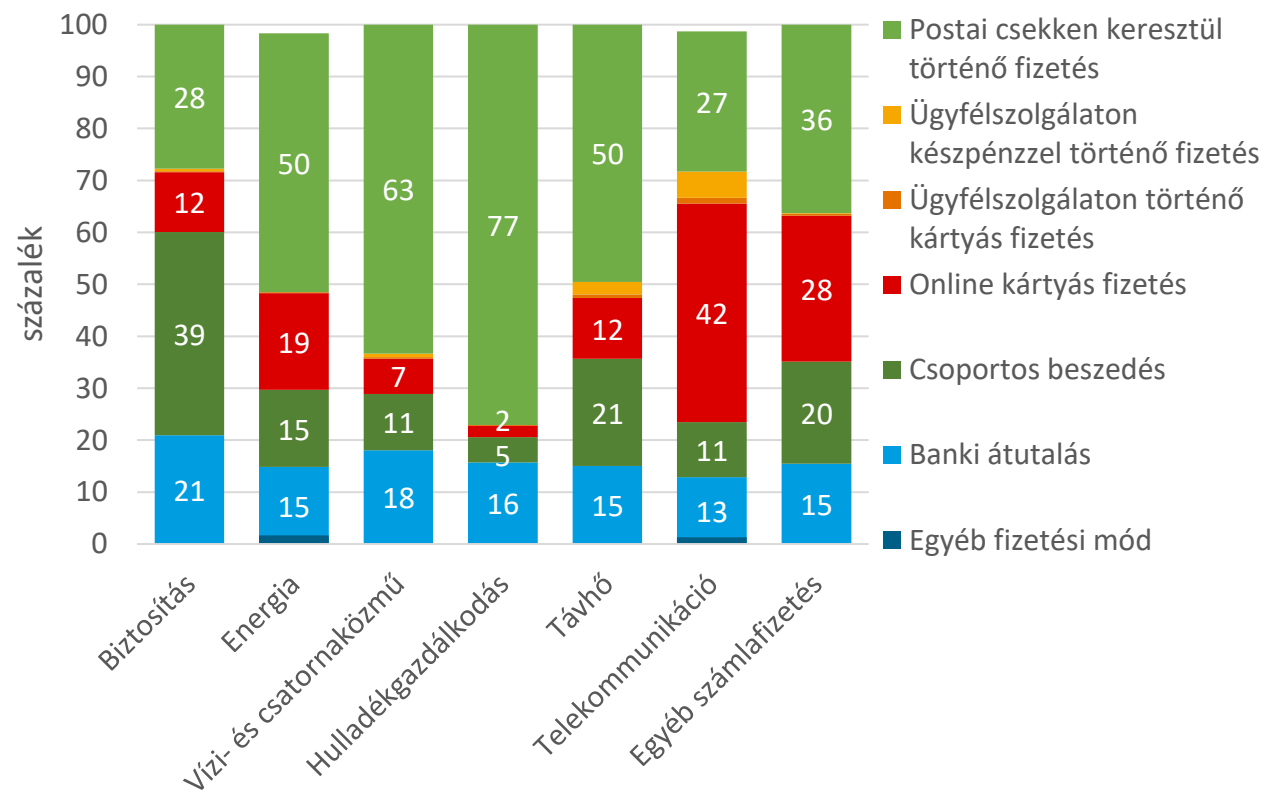
Budapest: 48%

Elektronikus arány 2022 db

23% 48%

Forrás: NAV OPG adatbázis, MNB számítás

Fizetési módok megoszlása szektoronként a számlafizetések esetén



Forrás: MNB

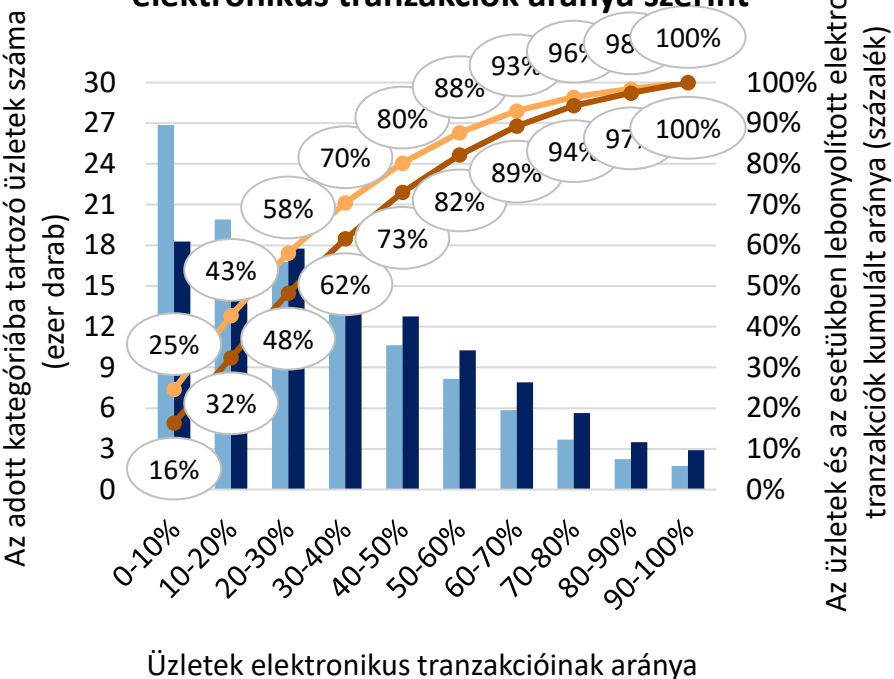
Elektronikus tranzakciók számának aránya a boltokban: 34%
Értékének aránya pedig már: 51%

Elektronikus számlafizetések számának aránya: 73%

TOVÁBB JAVULT AZ ELEKTRONIKUS PÉNZFORGALMI INFRASTRUKTÚRA KIHASZNÁLTSÁGA



Az üzletek számának megoszlása az elektronikus tranzakciók aránya szerint



Az üzletek negyedében már többségben van az elektronikus fizetés

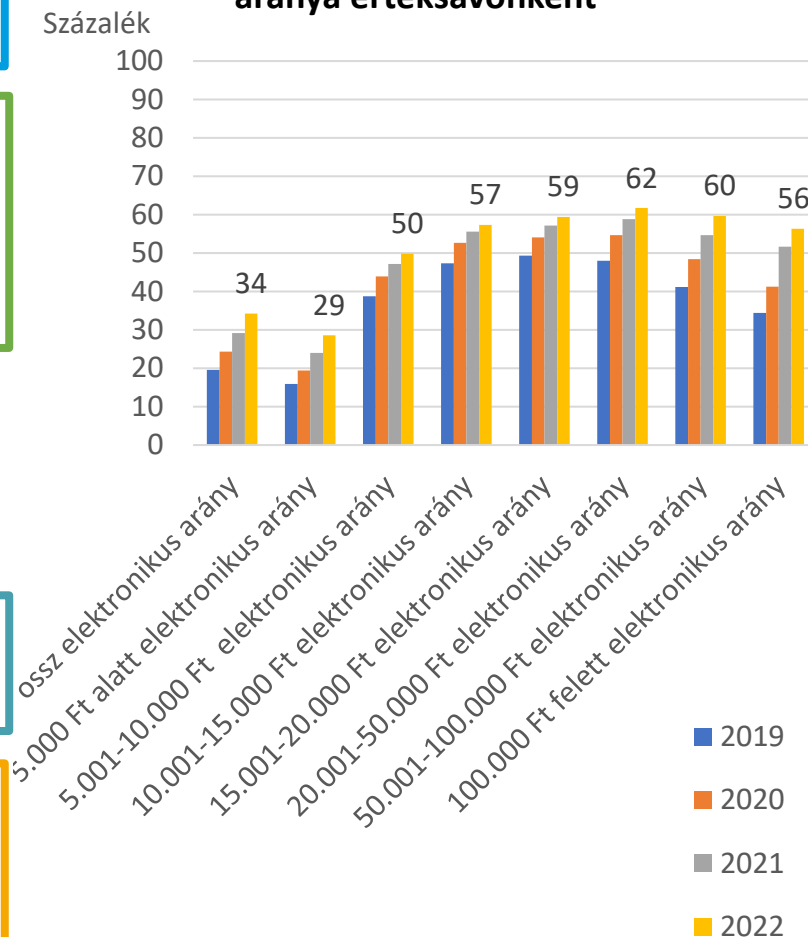
Az üzletek 82 százalékában lehet elektronikusan fizetni, és a tranzakciók 98 százaléka zajlik le ezekben a boltokban



A bolti vásárlások 78 százaléka 5 000 forint alatti

Az 5 000 forint feletti bolti vásárlásoknál gyakoribb az elektronikus fizetés, mint a készpénz

A bolti tranzakciók darabszám szerinti aránya értéksávonként



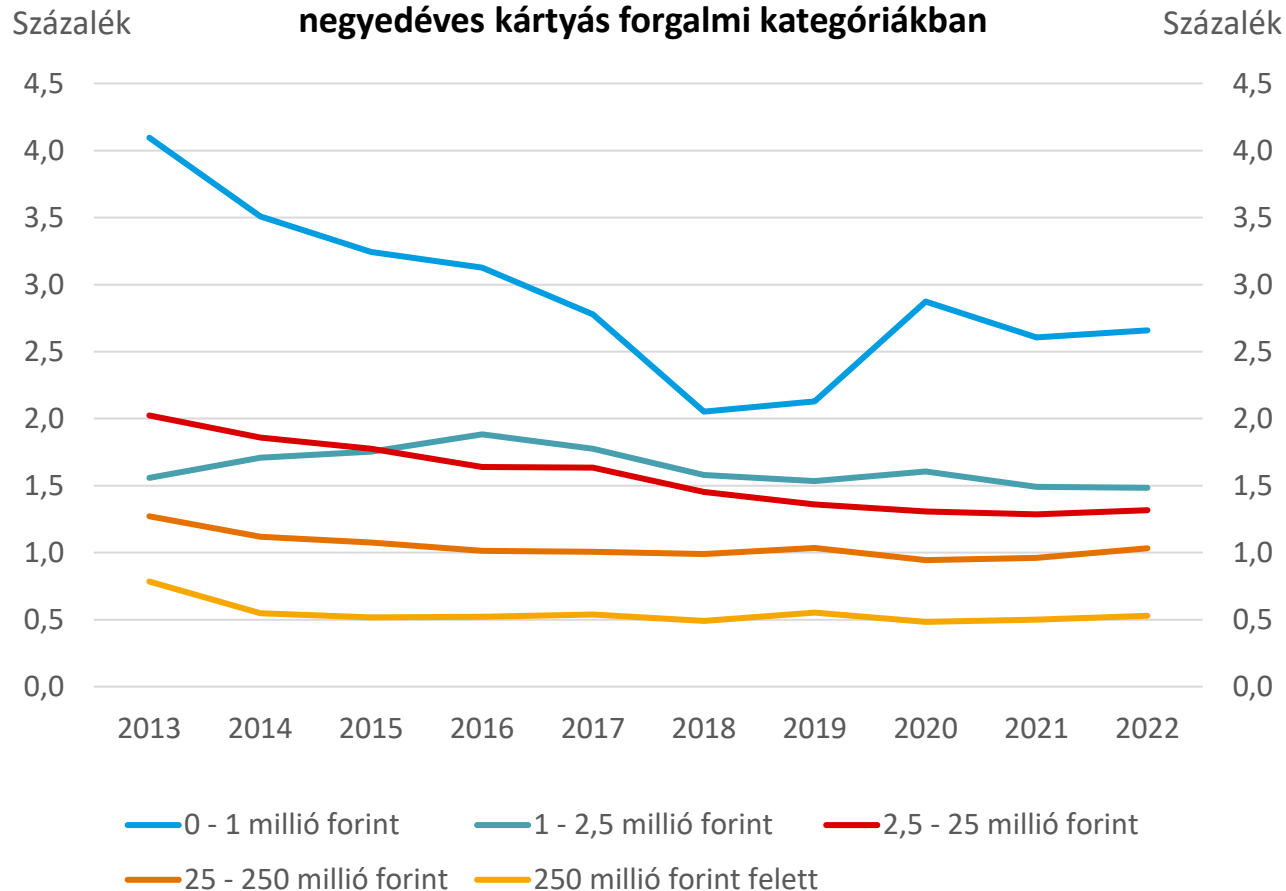
Forrás: NAV OPG adatbázis, MNB számítás

Forrás: NAV OPG adatbázis, MNB számítás

JELENTŐSEN EMELKEDTEK A PÉNZFORGALMI SZOLGÁLTATÁSOKBÓL SZÁRMAZÓ BEVÉTELEK



Kereskedők forgalomarányos kártyaelfogadási költségei
negyedéves kártyás forgalmi kategóriákban



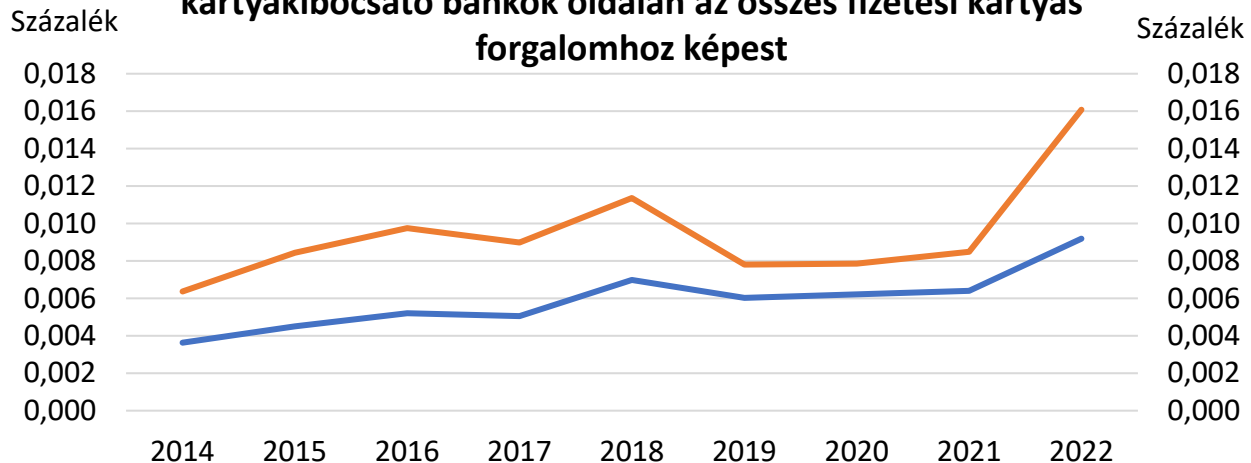
2022-ben 749 milliárd forintra emelkedtek a **pénzforgalmi bevételek**

A kisebb forgalmú kereskedők **kártyaelfogadási költségei** továbbra is magasak

A hasonló fizetési szokású **ügyfelek költségei** között jelentős eltérések vannak

A szolgáltatások és a **számlacsomagok tudatos megválasztásával** évente jelentős összeget spórolhatnak az ügyfelek

Visszaélések számának és az okozott kár aránya a kártyakibocsátó bankok oldalán az összes fizetési kártyás forgalomhoz képest

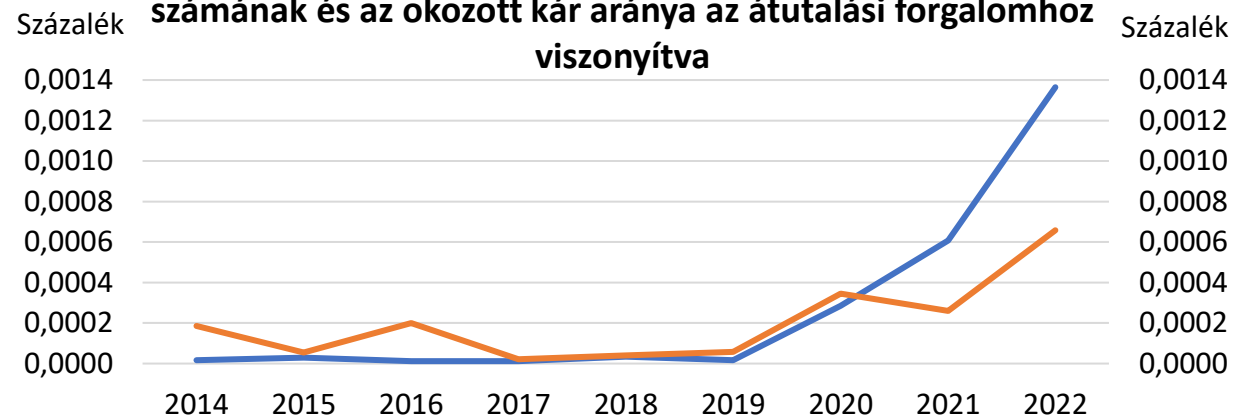


- Kártyás visszaélések aránya az összes kártyás tranzakció számához viszonyítva
- Kártyás visszaélésekkel okozott kár aránya az összes kártyás tranzakció értékéhez viszonyítva

A visszaélések forgalomhoz viszonyított aránya továbbra is rendkívül alacsony

A visszaélések emelkedése az ügyfelek megtévesztésén alapuló módszerekhez köthető

Nem fizetési kártyákhoz kötődő elektronikus visszaélések számának és az okozott kár aránya az átutalási forgalomhoz viszonyítva

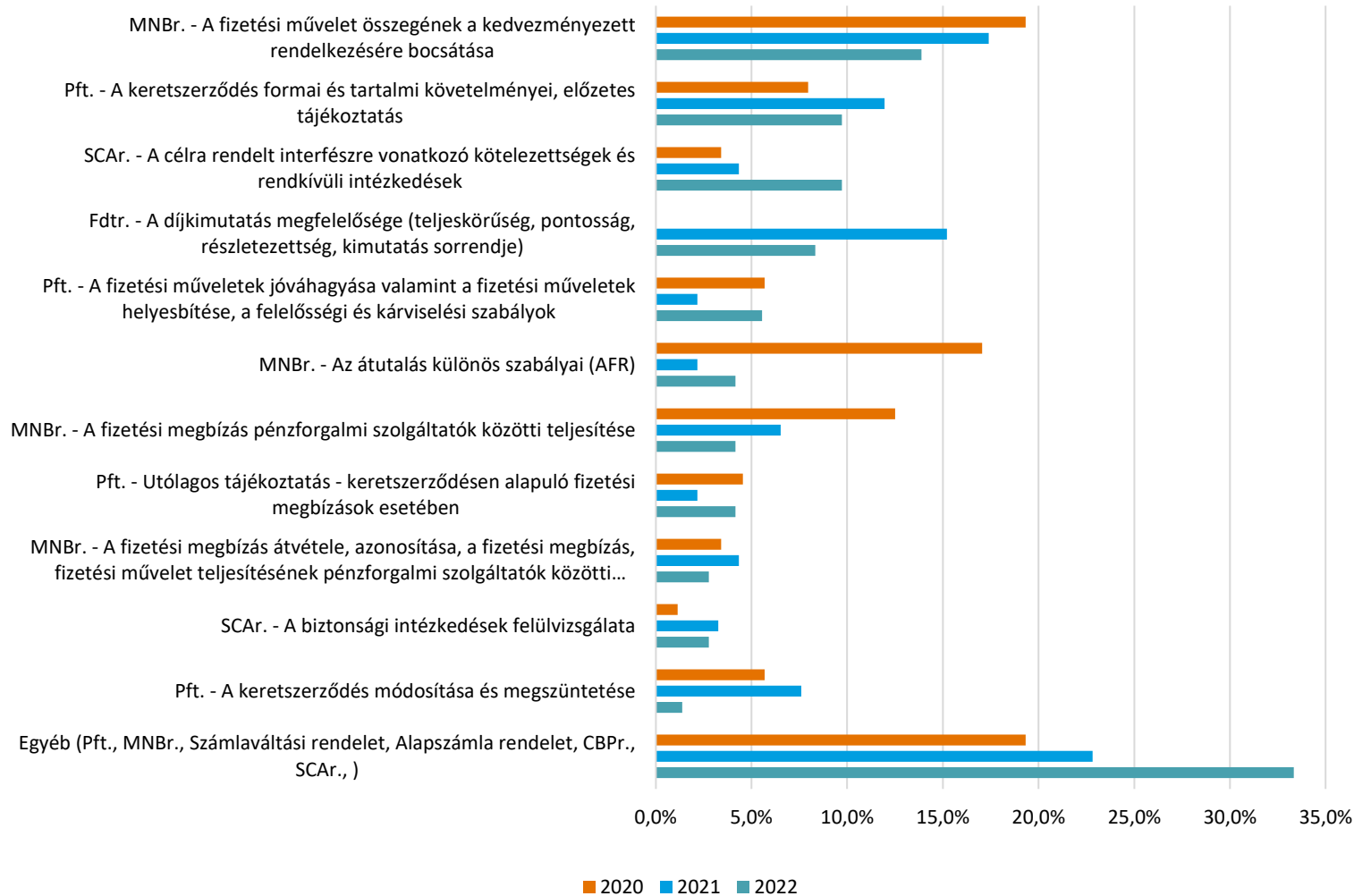


- Sikeres visszaélések aránya az összes átutalási tranzakció számához viszonyítva
- Sikeres visszaélésekkel okozott kár aránya az összes átutalási tranzakció értékéhez viszonyítva

A ügyfelek megtévesztéséhez kötődően emelkedik az ügyfelekre terhelt kár értéke

Az MNB egy három elemből álló intézkedéscsomagot dolgozott ki a biztonság fenntartása érdekében

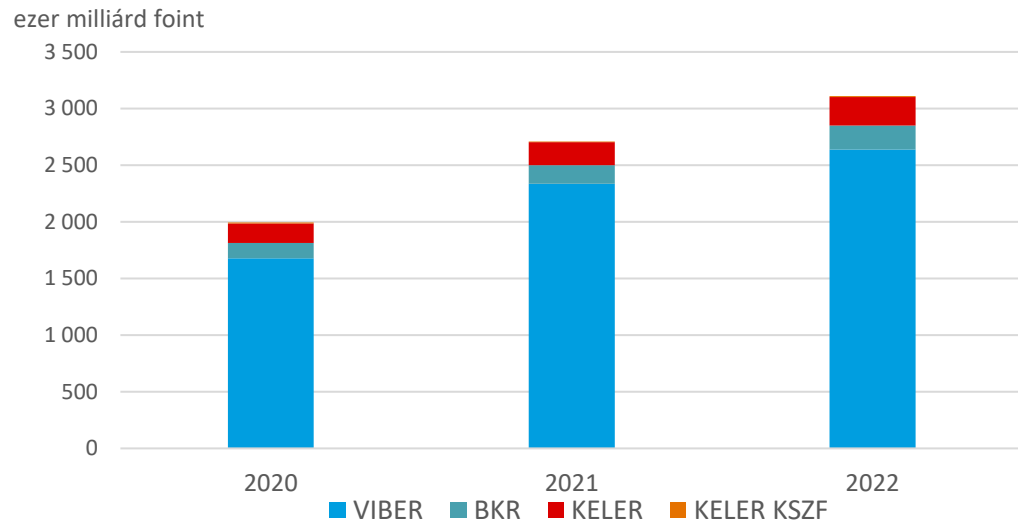
AZ MNB PÉNZFORGALMI ELLENŐRZÉSI TEVÉKENYSÉGE BIZTOSÍTJA A SZOLGÁLTATÁSOK JOGSZABÁLYOKNAK MEGFELELŐ MŰKÖDÉSÉT



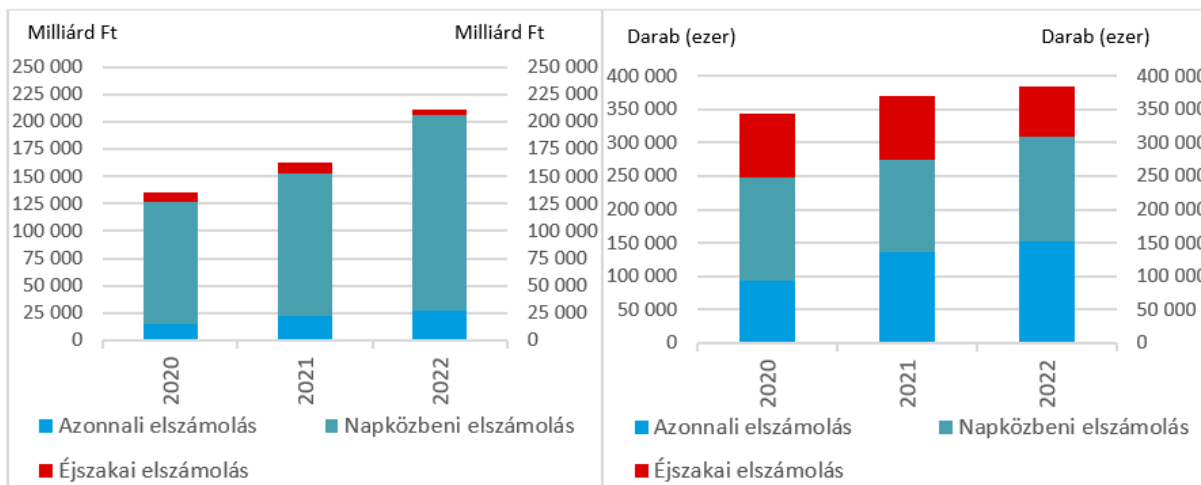
- 10 vizsgálat
- 160 millió Ft bírság
- 72 jogsértés
- 4 intézménynél API vizsgálat

Főbb hibatípusok aránya

A FIZETÉSI- ÉS ÉRTÉKPAPÍR-INFRASTRUKTÚRÁK STABILAN ÉS BIZTONSÁGOSAN MŰKÖDNEK



FORGALOM ALAKULÁSA A HAZAI PÉNZÜGYI INFRASTRUKTÚRÁKBAN



A hazai pénzügyi infrastruktúrák forgalma jelentősen növekedett

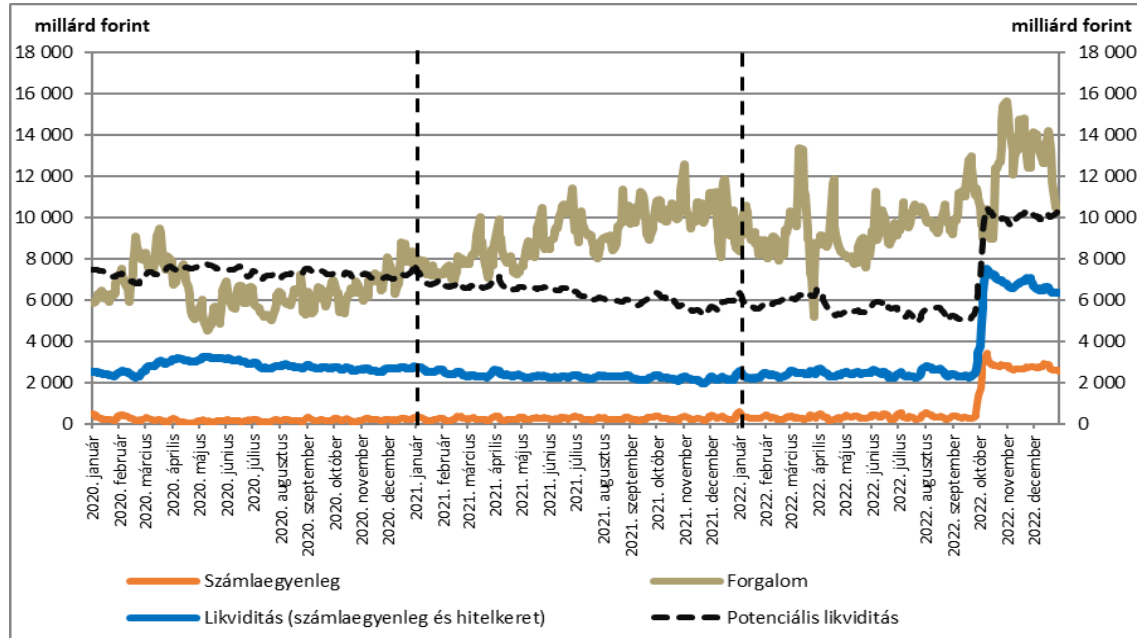
A koronavírus-járvány, valamint orosz-ukrán háború miatt jelentős piaci volatilitás

Nemzetközi sztenderdeknek megfelelő magas rendelkezésre állás a hibrid működés során

Energiapiaci válság miatt emelkedő biztosíték igények, likviditási turbulenciák

A KELER KSZF garanciarendszere stabil és megfelelően ellenálló

A LIKVIDITÁS BŐSÉGES A FIZETÉSI RENDSZEREKBE

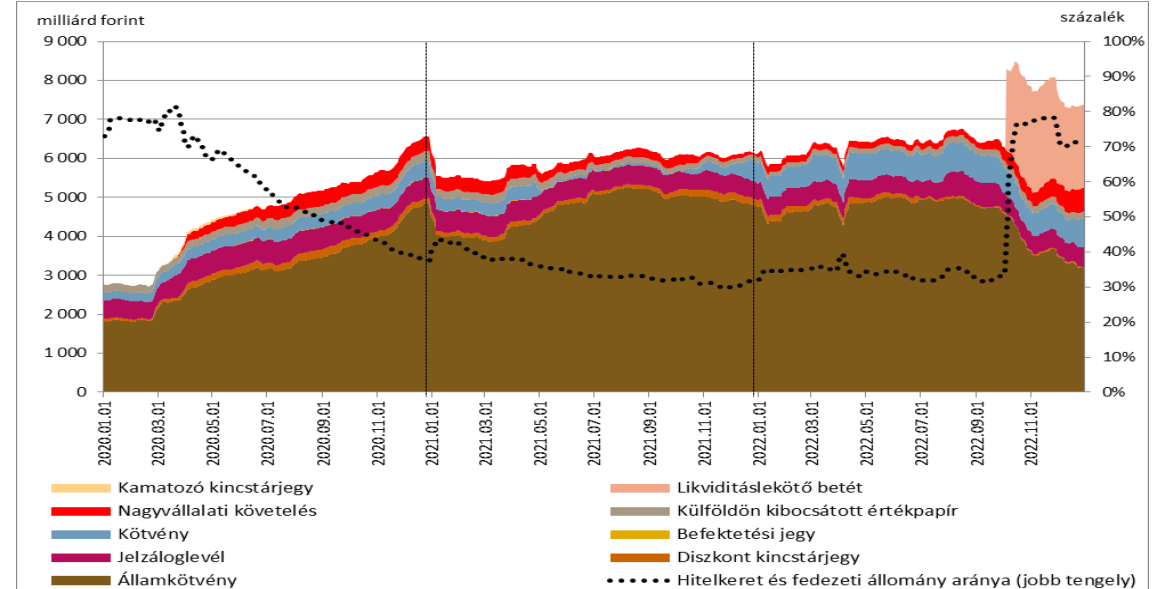


VIBER-RÉSZTVEVŐK LIKVIDITÁSA ÉS A VIBER FORGALMÁNAK ALAKULÁSA

Jegybanki eszköztármódosítás hatására a likviditás 2022 Q4-re a háromszorosára emelkedett

A kötelező tartalékráta emelkedésével a bankszámlaegyenleg közel tízszeresére növekedett

A fedezetként bevonható eszközök körének bővítésével a napközi hitelkeret állomány megduplázódott



A ZÁROLT FEDEZETI-ÁLLOMÁNY ÉS A PÉNZFORGALMI CÉLRA FORDÍTHATÓ HITELKERET-ÁLLOMÁNY ARÁNYA

Hatékony likviditásmenedzselés a VIBER-ben és a BKR-ben

Sorban állások ritkán fordulnak elő és időtartamuk jelentősen csökkent

A pénzforgalom biztonságának megőrzése

- KiberPajzs
- Központi monitorozó rendszer a GIRO-ban
- MNB ajánlás

Új pénzforgalmi stratégia

- Mérhető célok 2030-ra
- Együttműködés az érintett piaci és állami szereplőkkel
- Pénzforgalmi Fejlettségi Mutatórendszer

Az Azonnali fizetés továbbfejlesztése

- Kötelező adatbeviteli megoldások és fizetési kérelem
- Központi hitelesítés
- Értékhatár emelés 20 millió forintra
- Egységes arculat

Az alapszámlával kapcsolatos fejlemények

- Harmadára csökken a költsége
- Akár 4 millió ügyfél költségei is csökkenthetőek
- Korlátlan kártyás vásárlás, QR-kódos és fizetési kérelmes átutalás



KÖSZÖNÖM A FIGYELMET!

PIF.TITKARSAG@MNB.HU