

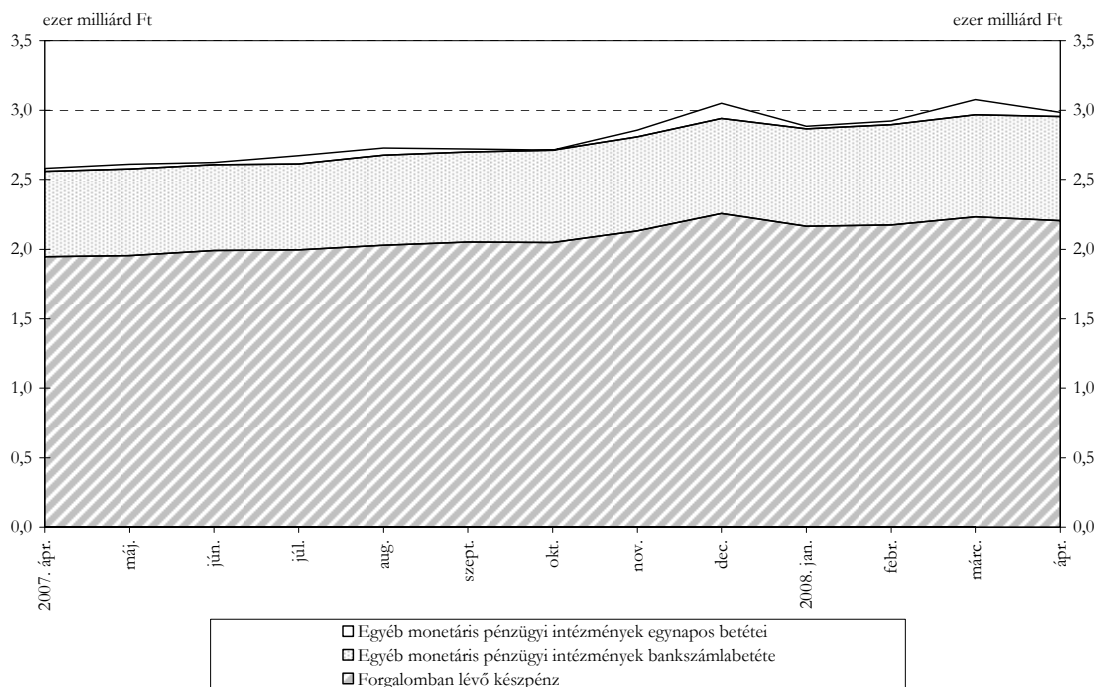
KÖZLEMÉNY

Az MNB statisztikai mérlegéről a 2008. áprilisi előzetes adatok alapján

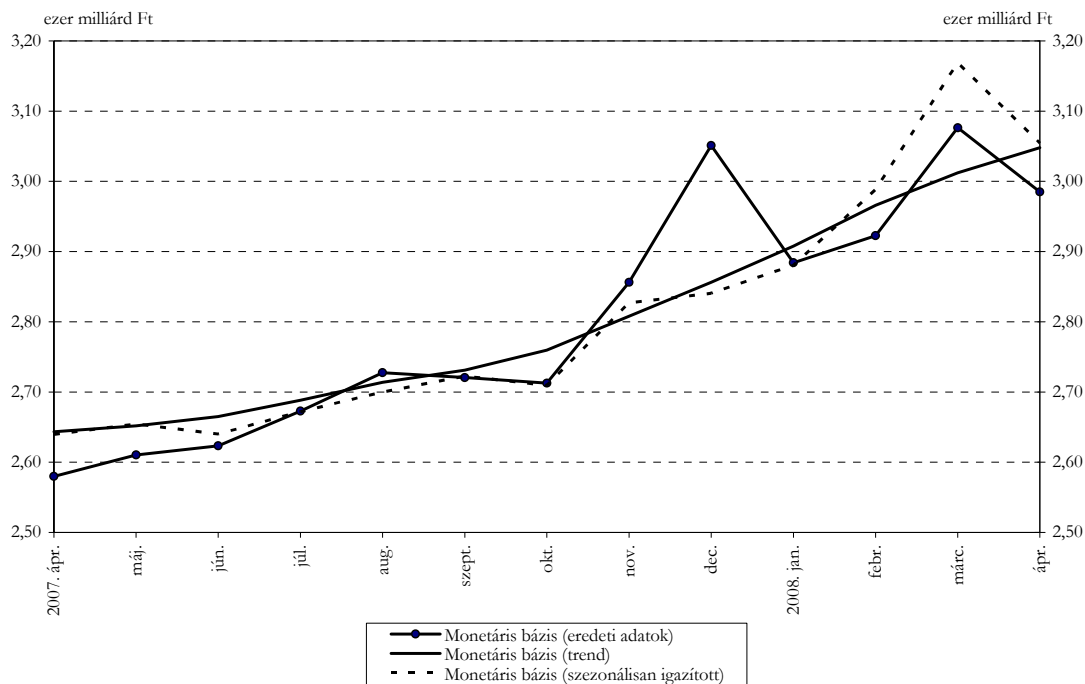
2008 áprilisában a **monetáris bázis** értéke 91,1 milliárd forinttal 2985,1 milliárd forintra csökkent. Összetevői közül a forgalomban lévő készpénz havi átlagállománya 28,5 milliárd forinttal 2205,5 milliárd forintra csökkent, az egyéb monetáris pénzügyi intézmények bankszámláinak havi átlagos állománya 15,0 milliárd forinttal 748,1 milliárd forintra nőtt, az egyéb monetáris pénzügyi intézmények egynapos betéteinek havi átlagállománya pedig 77,6 milliárd forinttal 31,5 milliárd forintra csökkent.

A monetáris bázis összetétele az egynapos betétek részarányának 2,5 százalékponttal való csökkenése miatt módosult az előző hónaphoz képest. A forgalomban lévő készpénz részaránya 73,9%-ra, az egyéb monetáris pénzügyi intézmények bankszámláinak részaránya 25,1%-ra növekedett, az egyéb monetáris pénzügyi intézmények egynapos betéteinek részaránya 1,1%-ra csökkent.

1. ábra: A monetáris bázis összetevői

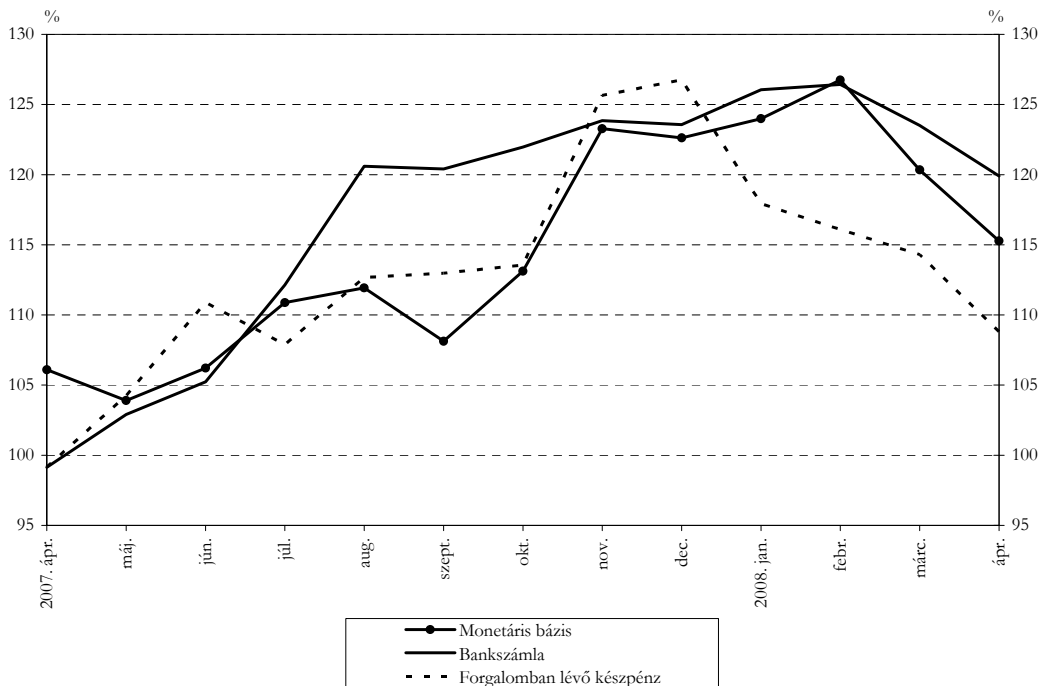


2. ábra: A monetáris bázis alakulása



A monetáris bázis rövid bázisú évesített növekedési indexe¹ áprilisban 115,3%-ot tett ki, amely az előző havi értéknél 5,1 százalékponttal alacsonyabb.

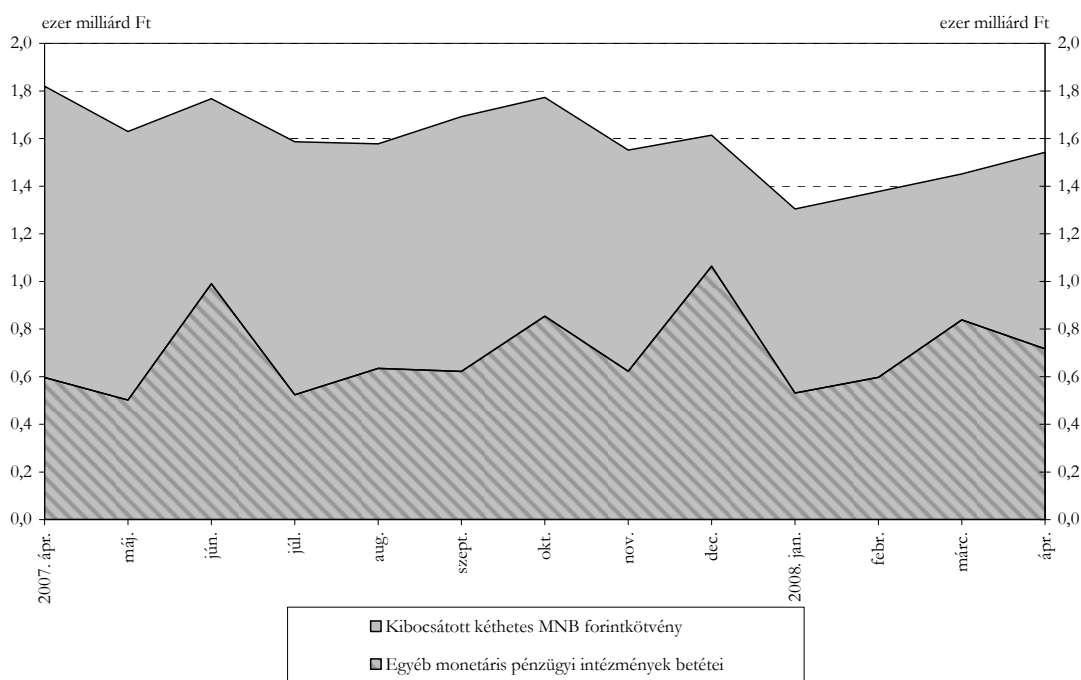
3. ábra: A monetáris bázis és összetevőinek rövid bázisú évesített növekedési indexei¹



¹ Lásd: Módszertani megjegyzések

Az egyéb (jegybankon kívüli) monetáris pénzügyi intézmények által elhelyezett betétek hó végi állománya 121,3 milliárd forinttal 717,0 milliárd forintra csökkent. A forintbetétek hó végi állománya 121,2 milliárd forinttal 715,8 milliárd forintra, a devizabetéteké pedig 0,1 milliárd forinttal 1,1 milliárd forintra csökkent. Az MNB által kibocsátott kéthetes forintkötvény² hó végi állománya áprilisban 212,3 milliárd forinttal volt magasabb az előző havi értéknél, 825,2 milliárd forintot tett ki. Az egyéb monetáris pénzügyi intézmények által elhelyezett betétek és az MNB által kibocsátott kéthetes forintkötvények együttes állománya 91,1 milliárd forinttal 1542,1 milliárd forintra nőtt. Az egyéb monetáris pénzügyi intézményeknek nem volt hitelállománya a jegybanknál a hónap végén.

4. ábra: Az egyéb monetáris pénzügyi intézmények betéteinek és az MNB által kibocsátott kéthetes forintkötvények hó végi állománya ³



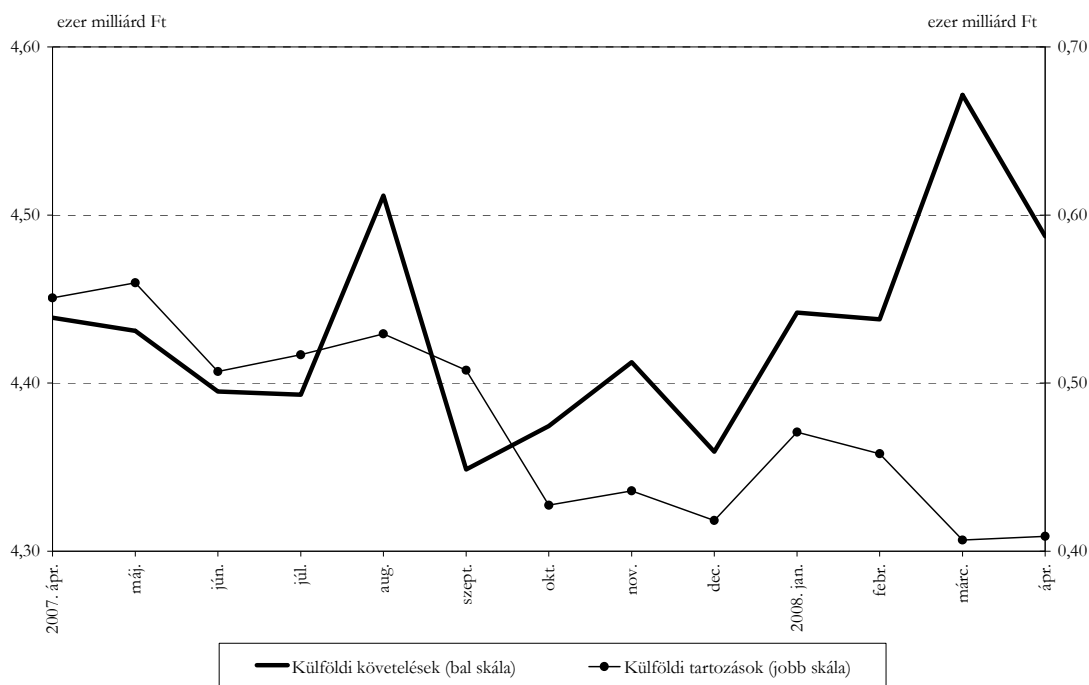
A **központi kormányzat** által elhelyezett betétek hó végi állománya 113,3 milliárd forinttal 418,8 milliárd forintra csökkent.

² A kéthetes futamidejű MNB-kötvény jegyzésének és kibocsátásának rendjéről szóló közlemény a http://www.mnb.hu/Engine.aspx?page=mnbhu_mnbkozlem&ContentID=9165 útvonalon található az MNB honlapján. A kéthetes jegybanki instrumentum volumenéről szóló tájékoztató a http://www.mnb.hu/engine.aspx?page=mnbhu_jegybanki_betet link alatt érhető el az MNB honlapján.

³ Lásd: Módszertani megjegyzések

A jegybank külfölddel szembeni nettó követelésállománya 86,3 milliárd forinttal csökkent. A tranzakciók 13,6 milliárd forinttal emelték, míg a devizaárfolyam-változás és az árváltozás miatti átértékelődések 99,9 milliárd forinttal csökkentették a nettó követelésállományt. A külfölddel szembeni követelések hó végi állománya áprilisban 84,1 milliárd forinttal volt alacsonyabb az előző havi értéknél, 4487,4 milliárd forintot tett ki. A tranzakciók 24,7 milliárd forinttal növelték, az átértékelődések pedig 108,7 milliárd forinttal csökkentették a külfölddel szembeni követelések állományát. A külfölddel szembeni tartozások hó végi állománya 2,2 milliárd forinttal 408,9 milliárd forintra nőtt. A tranzakciók 11,0 milliárd forinttal növelték, a devizaárfolyam-változás miatti átértékelődések pedig 8,8 milliárd forinttal csökkentették a külfölddel szembeni tartozások állományát.

5. ábra: A jegybank külfölddel szembeni követeléseinek és tartozásainak hó végi állománya



Módszertani megjegyzések

Az adatok összehasonlíthatóságának biztosítása érdekében a szezonális ingadozások és a torzító tényezők kiszűrésére van szükség, ezért a monetáris bázis (M0) idősorán szezonális igazítást végzünk. A trendadatokat a szezonális igazítás során azonosított egyedi hatásokhoz tartozó kiugró értékek, valamint a modell által nem magyarázott véletlen összetevők kiszűrésével kapjuk a szezonálisan igazított adatokból. A közleményben szereplő növekedési indexek képzése a trendadatokból történik úgy, hogy a tárgyidőszak adatát elosztjuk az előző hónap adatával, majd a hányadost a tizenkettedik hatványra emelve évesítjük. Az ilyen módon előállított egyhavi rövidbázisú évesített indexek jobban tükrözik az utolsó időszak eseményeit, mint az egyszerűen számított éves (12 havi bázisú) indexek. A 3. ábra a monetáris bázis és összetevőinek növekedési indexeit mutatja. Az egynapos betétekre nem közlünk indexet, mivel nagyon változékony, sokszor vesz fel

0 értéket. Ugyanakkor a monetáris bázis növekedési indexének számításakor figyelembe vesszük az egynapos betétek állományának változását is.

A 4. ábra az egyéb monetáris pénzügyi intézmények betéteinek és az MNB által kibocsátott kéthetes forintkötvények állományát mutatja be. Az MNB 2007. január 9-étől kezdve a hitelintézetek hatékony likviditáskezelésének és a pénzügyi piacok fejlődésének elősegítése céljából kéthetes futamidejű MNB-kötvényeket bocsát ki az irányadó eszközként eddig használt kéthetes lejáratú jegybanki betét helyett. Az új kéthetes MNB-kötvények a futamidőn belül szabadon forgathatók, azaz a hitelintézetek egyéb belföldieknek és külföldieknek is eladhatják az általuk megvásárolt kötvényeket.

Az állományi adatok különbségeinek kiszámítása kerekítés nélküli adatok alapján történik, ezért az így számolt különbségek eltérhetnek a kerekített állományi adatokból számolható különbségtől.

A közleményhez felhasznált alapadatok megtalálhatók az MNB Internetes honlapján, a http://www.mnb.hu/Resource.aspx?ResourceID=mnbfile&resourcename=0708_monstatpubl_bu.xls elérési útvonalon.

Budapest, 2008. május 13.

MAGYAR NEMZETI BANK
STATISZTIKA