

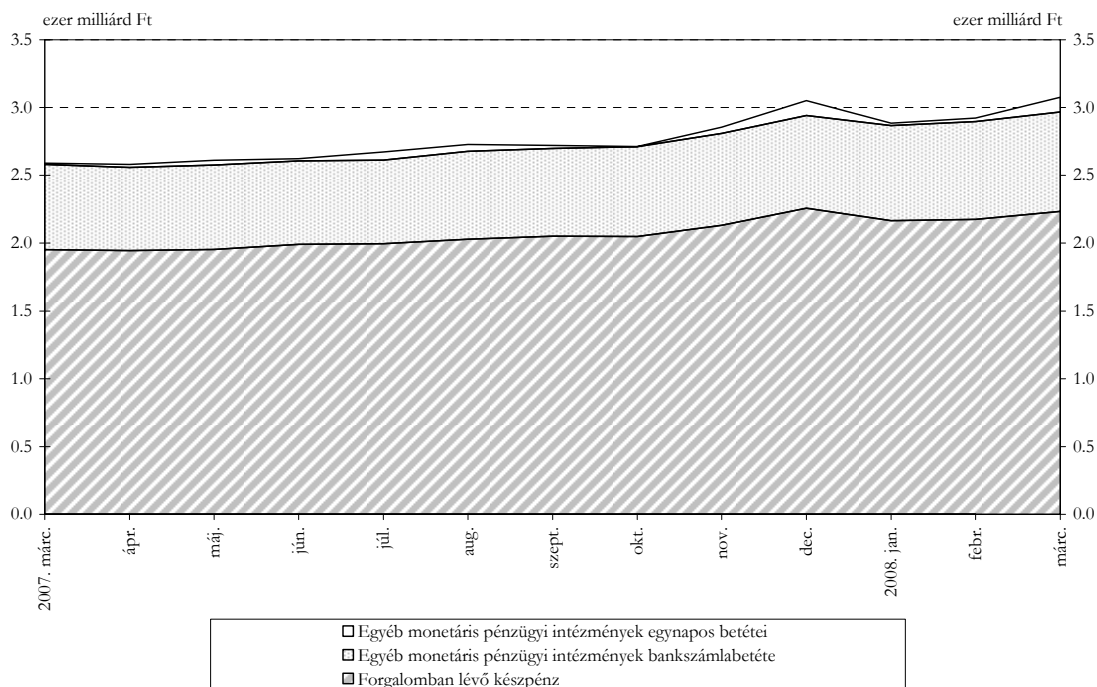
KÖZLEMÉNY

Az MNB statisztikai mérlegéről a 2008. márciusi előzetes adatok alapján

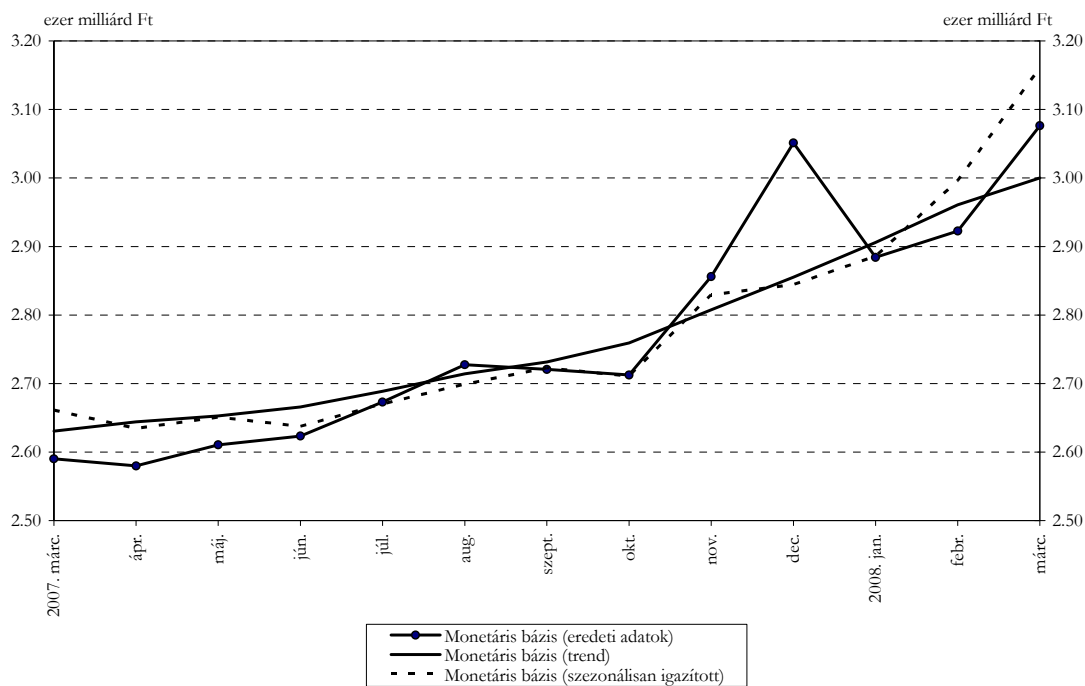
2008 márciusában a **monetáris bázis** értéke 153,6 milliárd forinttal 3076,2 milliárd forintra nőtt. Összetevői közül a forgalomban lévő készpénz havi átlagállománya 58,3 milliárd forinttal 2234,0 milliárd forintra, az egyéb monetáris pénzügyi intézmények bankszámláinak havi átlagos állománya 11,9 milliárd forinttal 733,1 milliárd forintra, az egyéb monetáris pénzügyi intézmények egynapos betéteinek havi átlagállománya pedig 83,3 milliárd forinttal 109,1 milliárd forintra emelkedett.

A monetáris bázis összetétele az egynapos betétek részarányának 2,7 százalékponttal való növekedése miatt módosult az előző hónaphoz képest. A forgalomban lévő készpénz részaránya 72,6%-ra, az egyéb monetáris pénzügyi intézmények bankszámláinak részaránya 23,8%-ra csökkent, az egyéb monetáris pénzügyi intézmények egynapos betéteinek részaránya 3,5%-ra növekedett.

1. ábra: A monetáris bázis összetevői

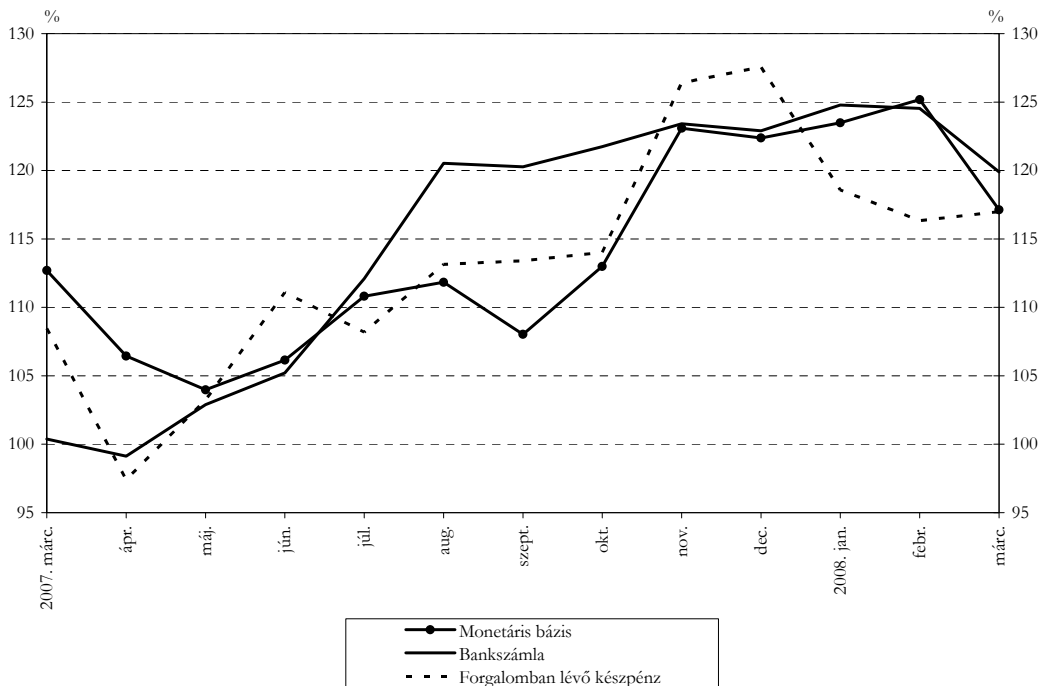


2. ábra: A monetáris bázis alakulása



A monetáris bázis rövid bázisú évesített növekedési indexe¹ márciusban 117,1%-ot tett ki, amely az előző havi értéknél 8,0 százalékponttal alacsonyabb.

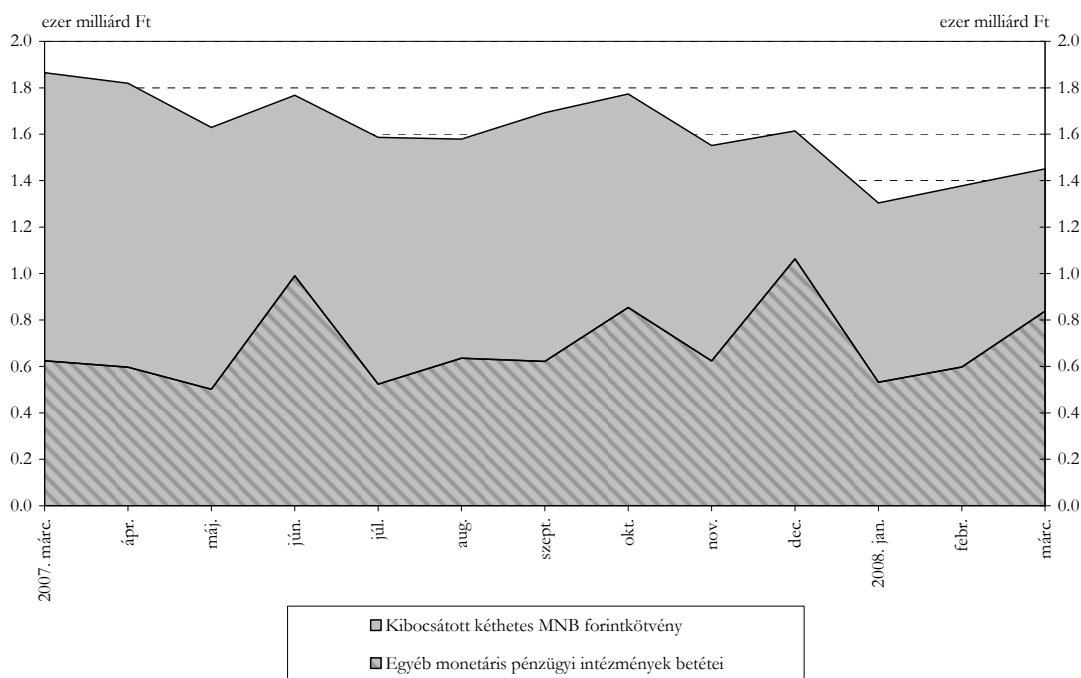
3. ábra: A monetáris bázis és összetevőinek rövid bázisú évesített növekedési indexei¹



¹ Lásd: Módszertani megjegyzések

Az egyéb (jegybankon kívüli) monetáris pénzügyi intézmények által elhelyezett betétek hó végi állománya 240,6 milliárd forinttal 838,2 milliárd forintra növekedett. A forintbetétek hó végi állománya 240,7 milliárd forinttal 837,1 milliárd forintra nőtt, a devizabetéteké pedig 0,1 milliárd forinttal 1,2 milliárd forintra csökkent. Az MNB által kibocsátott kéthetes forintkötvény² hó végi állománya februárban 167,0 milliárd forinttal volt alacsonyabb az előző havi értéknél, 612,8 milliárd forintot tett ki. Az egyéb monetáris pénzügyi intézmények által elhelyezett betétek és az MNB által kibocsátott kéthetes forintkötvények együttes állománya 73,6 milliárd forinttal 1451,0 milliárd forintra nőtt. Az egyéb monetáris pénzügyi intézményeknek nem volt hitelállománya a jegybanknál a hónap végén.

4. ábra: Az egyéb monetáris pénzügyi intézmények betéteinek és az MNB által kibocsátott kéthetes forintkötvények hó végi állománya ³



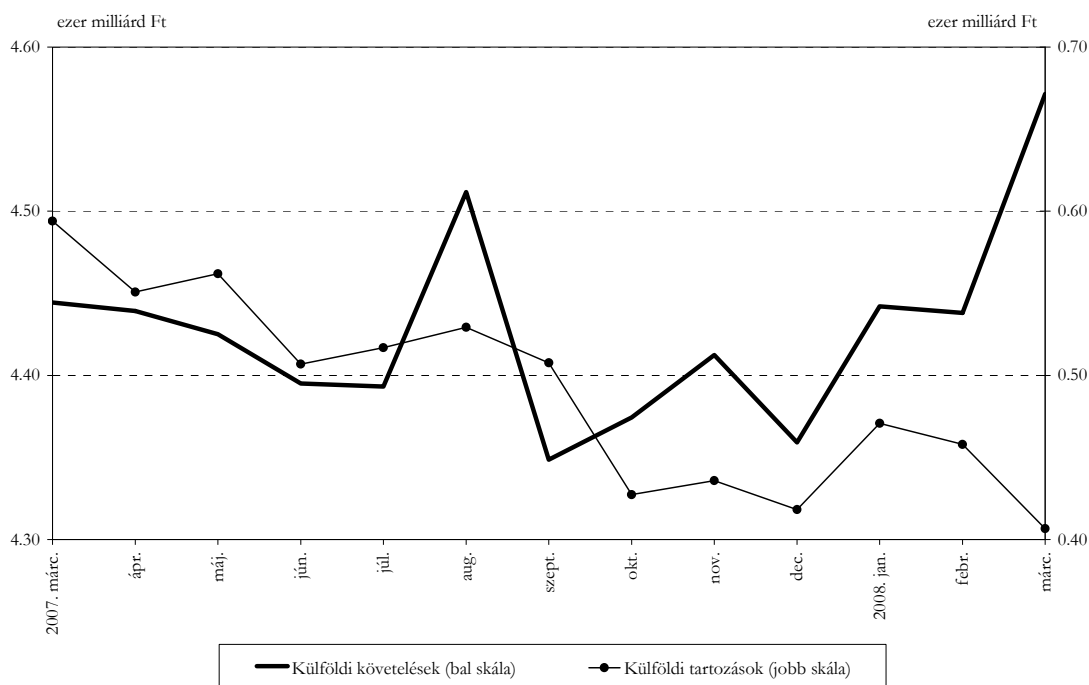
A **központi kormányzat** hitelállománya megszűnt, mert a központi kormányzat 2007 decemberében visszafizette a devizahitelét. A központi kormányzat által elhelyezett betétek hó végi állománya 144,4 milliárd forinttal 532,1 milliárd forintra emelkedett.

² A kéthetes futamidejű MNB-kötvény jegyzésének és kibocsátásának rendjéről szóló közlemény a http://www.mnb.hu/Engine.aspx?page=mnbhu_mnbkozlem&ContentID=9165 útvonalon található az MNB honlapján. A kéthetes jegybanki instrumentum volumenéről szóló tájékoztató a http://www.mnb.hu/engine.aspx?page=mnbhu_jegybanki_betet link alatt érhető el az MNB honlapján.

³ Lásd: Módszertani megjegyzések

A jegybank külfölddel szembeni nettó követelésállománya 184,8 milliárd forinttal nőtt. A tranzakciók 258,8 milliárd forint értékben emelték, míg a devizaárfolyam-változás és az árváltozás miatti átértékelődések 74,0 milliárd forinttal csökkentették a nettó követelésállományt. A külfölddel szembeni követelések hó végi állománya márciusban 133,5 milliárd forinttal volt magasabb az előző havi értéknél, 4571,5 milliárd forintot tett ki. A tranzakciók 214,5 milliárd forinttal növelték, az átértékelődések pedig 81,0 milliárd forinttal csökkentették a külfölddel szembeni követelések állományát. A külfölddel szembeni tartozások hó végi állománya 51,3 milliárd forinttal 406,7 milliárd forintra csökkent. A tranzakciók 44,3 milliárd forinttal, a devizaárfolyam-változás miatti átértékelődések pedig 7,0 milliárd forinttal csökkentették a külfölddel szembeni tartozások állományát.

5. ábra: A jegybank külfölddel szembeni követeléseinek és tartozásainak hó végi állománya



Módszertani megjegyzések

Az adatok összehasonlíthatóságának biztosítása érdekében a szezonális ingadozások és a torzító tényezők kiszűrésére van szükség, ezért a monetáris bázis (M0) idősorán szezonális igazítást végzünk. A trendadatokat a szezonális igazítás során azonosított egyedi hatásokhoz tartozó kiugró értékek, valamint a modell által nem magyarázott véletlen összetevők kiszűrésével kapjuk a szezonálisan igazított adatokból. A közleményben szereplő növekedési indexek képzése a trendadatokból történik úgy, hogy a tárgyidőszak adatát elosztjuk az előző hónap adatával, majd a hányadost a tizenkettedik hatványra emelve évesítjük. Az ilyen módon előállított egyhavi rövidbázisú évesített indexek jobban tükrözik az utolsó időszak eseményeit, mint az egyszerűen számított éves (12 havi bázisú) indexek. A 3. ábra a monetáris bázis és összetevőinek növekedési indexeit mutatja. Az egynapos betétekre nem közlünk indexet, mivel nagyon változékony, sokszor vesz fel

0 értéket. Ugyanakkor a monetáris bázis növekedési indexének számításakor figyelembe vesszük az egynapos betétek állományának változását is.

A 4. ábra az egyéb monetáris pénzügyi intézmények betéteinek és az MNB által kibocsátott kéthetes forintkötvények állományát mutatja be. Az MNB 2007. január 9-étől kezdve a hitelintézetek hatékony likviditáskezelésének és a pénzügyi piacok fejlődésének elősegítése céljából kéthetes futamidejű MNB-kötvényeket bocsát ki az irányadó eszközként eddig használt kéthetes lejáratú jegybanki betét helyett. Az új kéthetes MNB-kötvények a futamidőn belül szabadon forgathatók, azaz a hitelintézetek egyéb belföldieknek és külföldieknek is eladhatják az általuk megvásárolt kötvényeket.

Az állományi adatok különbségeinek kiszámítása kerekítés nélküli adatok alapján történik, ezért az így számolt különbségek eltérhetnek a kerekített állományi adatokból számolható különbségtől.

A közleményhez felhasznált alapadatok megtalálhatók az MNB Internetes honlapján, a http://www.mnb.hu/Resource.aspx?ResourceID=mnbfile&resourcename=0708_monstatpubl_bu.xls elérési útvonalon.

Budapest, 2008. április 14.

MAGYAR NEMZETI BANK
STATISZTIKA