



KÖZLEMÉNY

Az MNB statisztikai mérlegéről a 2008. novemberi előzetes adatok alapján

A bankok fokozottan óvatos likviditáskezelése következtében a kéthetes MNB-kötvények átlagállománya csak kis mértékben, míg a hitelintézetek egynapos betéteinek átlagállománya jelentősen emelkedett. Eszköz oldalán az október hónapban bevezetett kéthetes és hathónapos hiteltenderek magas kereslete volt megfigyelhető.

1. A havi átlagállományokat tartalmazó MNB mérleg

1. táblázat: Az MNB statisztikai mérlege - havi átlagállományok

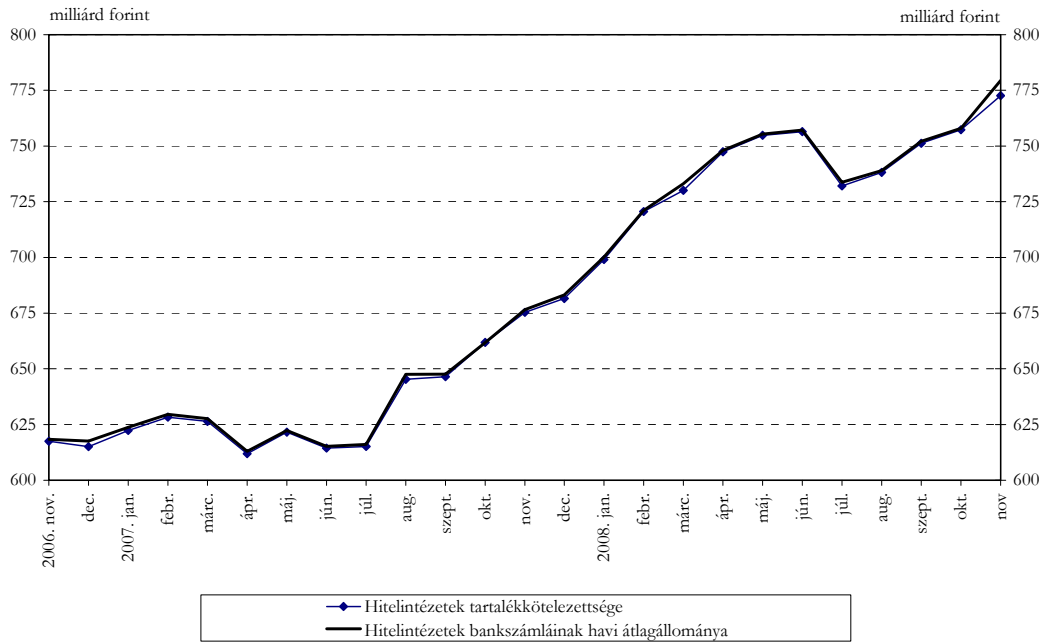
Eszközök				Források			
	2008. okt.	2008. nov.	Havi változás		2008. okt.	2008. nov.	Havi változás
Külföldi követelések	4705.6	5770.0	1064.4	Forgalomban lévő készpénz	2270.3	2356.7	86.5
Egyéb	400.3	820.7	420.4	Hitelintézetek bankszámlái	758.7	780.0	21.3
				Hitelintézetek egynapos betétei	350.6	563.7	213.1
				Központi kormányzat betétei	426.2	1245.8	819.6
				Kéthetes MNB kötvény	620.6	681.9	61.3
				Kibocsátott devizakötvény	96.8	106.3	9.5
				Egyéb	582.9	856.4	273.6
Összesen	5105.9	6590.8	1484.8	Összesen	5105.9	6590.8	1484.8

2008 novemberében továbbra is a bankok óvatos likviditáskezelése figyelhető meg. Az egyéb eszközök átlagállomány-növekedésének döntő része a kéthetes és hathónapos jegybanki hitelek igénybevételére vezethető vissza. A hitelintézetek a fokozott óvatosság miatt szabad likviditásuk jelentős részét egynapos jegybanki betétben kötik le. (2. ábra).

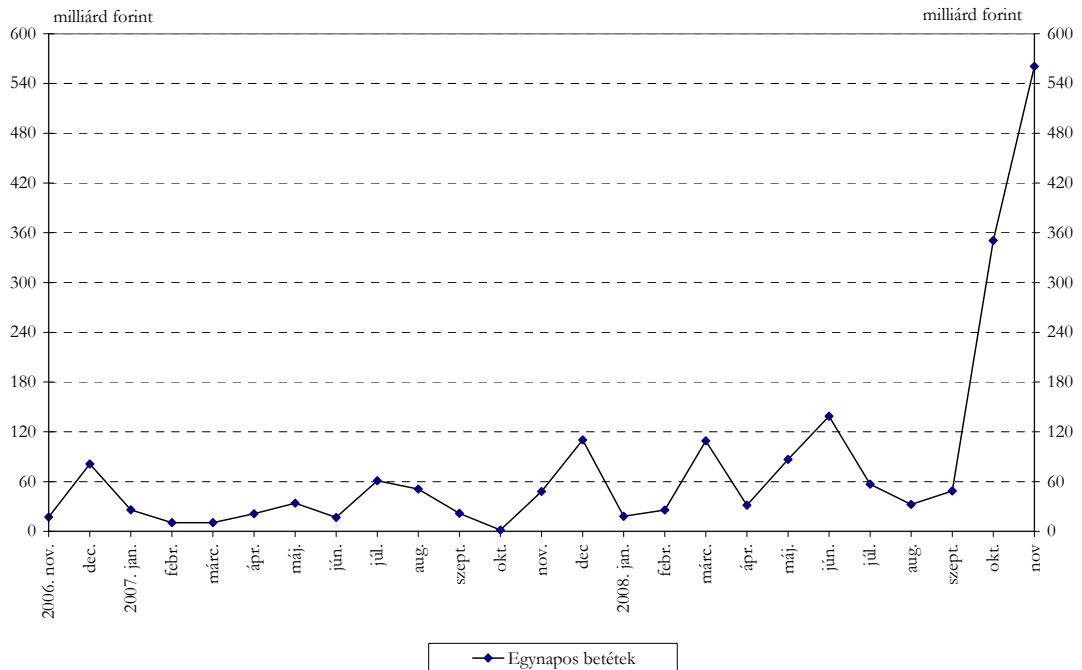
A külföldi követelések értéke értékpapír tranzakciók következtében számottevően növekedett (1. és 2. táblázat). Ezt forrásoldalon nagyrészt a központi kormányzat betéteinek növekedése ellensúlyozta. (1. táblázat)

A bankrendszer bankszámláinak átlagos egyenlege a szokásosnál nagyobb mértékben, közel 7 milliárd forinttal haladta meg a tartalékkötelezettséget (1. ábra), míg az egynapos bankközi kamatok a hónap első harmadának kivételével az irányadó kamat alatt alakultak. A jegybanki alapkamat csökkenésének hatására a volumennel súlyozott átlagkamatláb is csökkent (3. ábra). A forgalomban lévő készpénz átlagállományának jelentősebb emelkedése volt megfigyelhető.

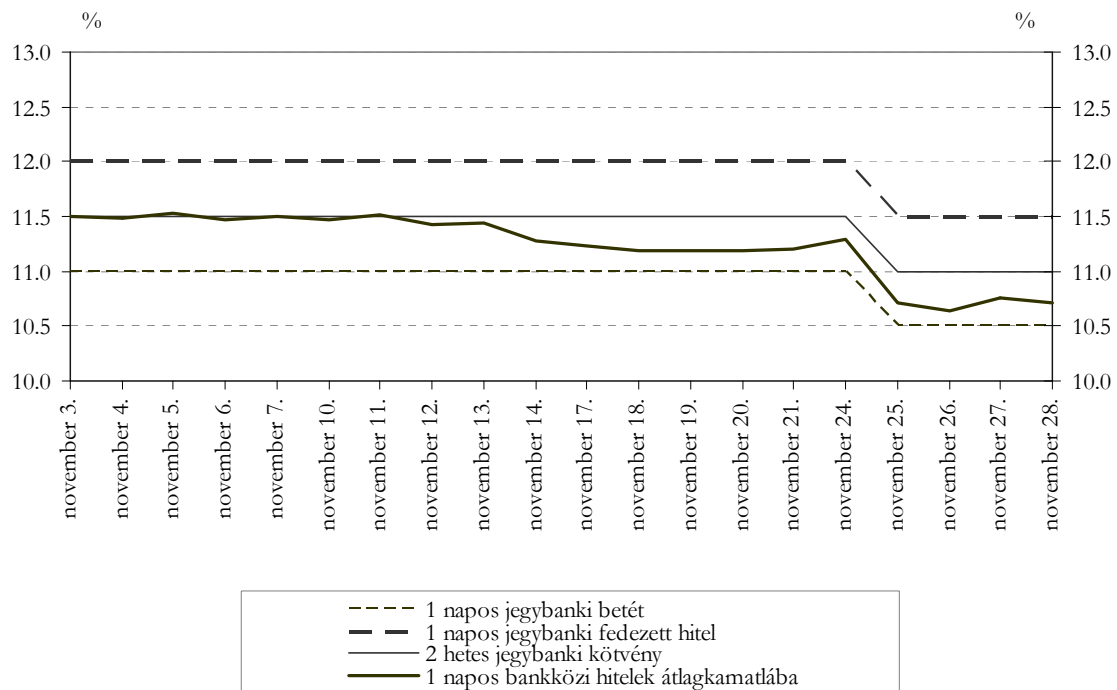
1. ábra: A hitelintézetek tartalékkötelezettségének alakulása



2. ábra: A hitelintézetek egynapos betétei havi átlagállományának alakulása



3. ábra: A jegybanki kamatlábak és az egynapos bankközi hitelek átlagkamatlába



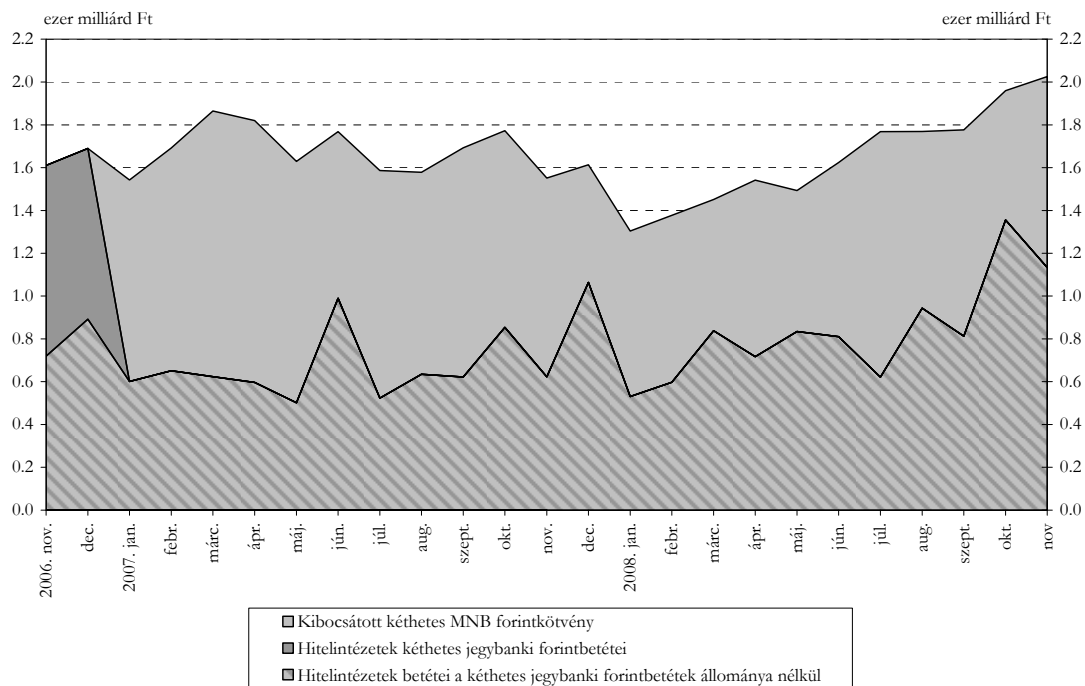
2. Tranzakció és átértékelődés a hó végi adatokból összeállított MNB mérlegben

2. táblázat: Az MNB statisztikai mérlege – hó végi állományok – 2008. november

milliárd forint

Eszközök	Nyitó-állomány	Átértékelődés és egyéb változás	Tranzakció	Záró-állomány	Források	Nyitó-állomány	Átértékelődés és egyéb változás	Tranzakció	Záró-állomány
Külföldi követelések	4896.0	-96.9	1376.6	6175.7	Forgalomban lévő készpénz	2310.4	0.0	25.0	2335.3
Egyéb	646.9	-16.4	146.0	776.5	Hitelintézetek betétei	1355.3	-0.3	-221.2	1133.8
					Központi kormányzat betétei	415.8	-73.2	1336.5	1679.1
					Kéthetes MNB kötvény	603.9	0.0	287.6	891.5
					Külföldi kötelezettségek	573.5	-9.2	153.4	717.8
					Egyéb	284.1	-30.7	-58.7	194.8
Összesen	5543.0	-113.3	1522.6	6952.2	Összesen	5543.0	-113.3	1522.6	6952.2

4. ábra: A hitelintézetek betéteinek és az MNB által kibocsátott kéthetes forintkötvények hó végi állománya



Budapest, 2008. december 12.

MAGYAR NEMZETI BANK
STATISZTIKA

Részletes táblázatok: [Táblakészlet](#)

Grafikonkészlet: [Grafikonok](#)

Módszertani megjegyzések: [Módszertani anyagok](#)

Kérdések és válaszok: [Kérdések és válaszok](#)