



KÖZLEMÉNY

Az MNB statisztikai mérlegéről a 2008. októberi előzetes adatok alapján

A bankok fokozottan óvatos likviditáskezelése következtében számottevően csökkent a kéthetes MNB-kötvények átlagállománya, miközben a hitelintézetek egynapos betéteinek átlagállománya jelentősen emelkedett. Az MNB mérlegének eszközoldalán megjelent az október folyamán bevezetett kéthetes és hathónapos jegybanki hitelek állománya. A forint euróval szembeni leértékelődése következtében a külföldi követelések átlagállománya emelkedett.

1. A havi átlagállományokat tartalmazó MNB mérleg

1. táblázat: Az MNB statisztikai mérlege - havi átlagállományok

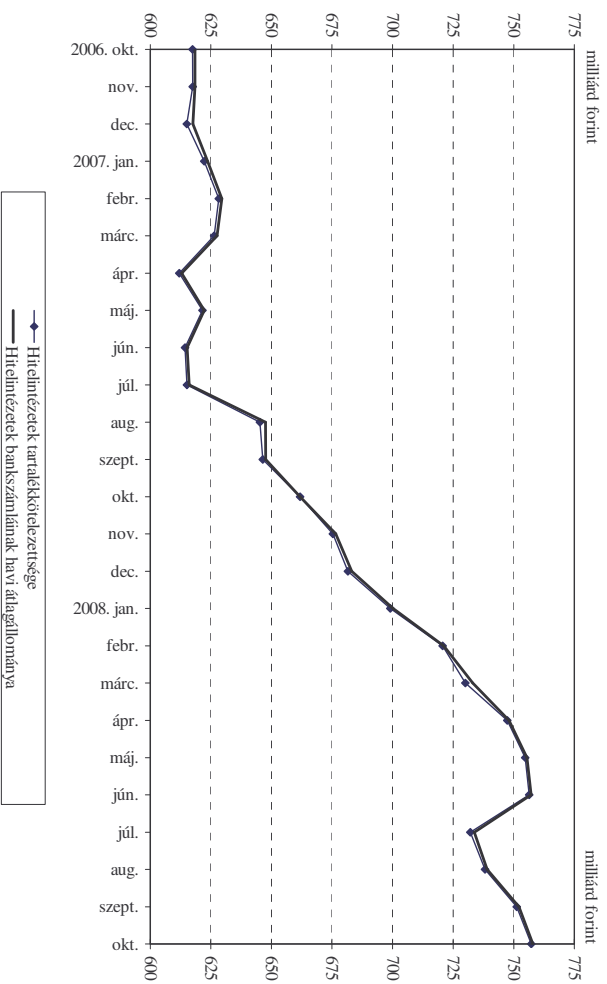
milliárd forint							
Eszközök	2008. szept.	2008. okt.	Havi változás	Források	2008. szept.	2008. okt.	Havi változás
Külföldi követelések	4402,8	4705,6	302,8	Forgalomban lévő készpénz	2163,9	2270,3	106,4
Egyéb	255,8	400,3	144,6	Hitelintézetek bankszámlái	752,8	758,7	5,9
				Hitelintézetek egynapos betétei	48,8	350,6	301,8
				Központi kormányzat betétei	419,3	426,2	6,9
				Kéthetes MNB kötvény	1001,2	620,6	-380,6
				Kibocsátott devizakötvény	79,1	96,8	17,7
				Egyéb	193,5	582,9	389,3
Összesen	4658,6	5105,9	447,4	Összesen	4658,6	5105,9	447,4

2008 októberében mind az eszköz, mind a forrásoldalon a bankok óvatos likviditáskezelése okozta a fő elmozdulásokat az MNB statisztikai mérlegében. Az egyéb eszközök átlagállomány-növekedésének döntő része az október folyamán bevezetett kéthetes és hathónapos jegybanki hitelek igénybevételére vezethető vissza. A hitelintézetek a fokozott óvatosság miatt csökkentették a tulajdonukban lévő kéthetes MNB-kötvények állományát, az így felszabaduló likviditás döntő hányada pedig az egynapos jegybanki betétbe áramlott (2. ábra).

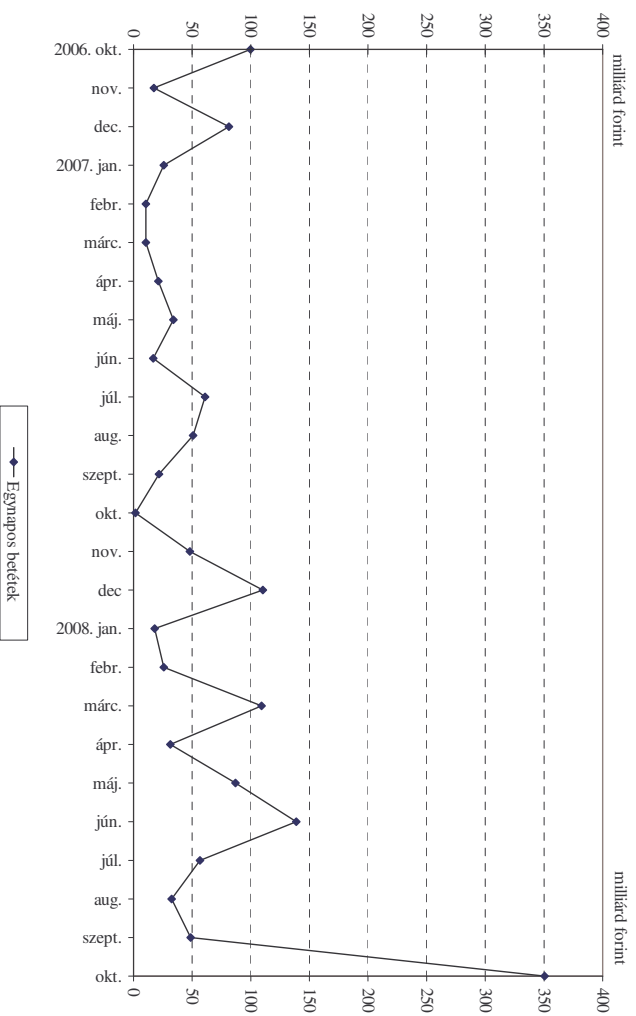
A forint euróval szembeni leértékelődése következtében a külföldi követelések értéke számottevően növekedett (1. és 2. táblázat). Ezt a forrásoldalon az egyéb kategóriában megjelenő saját tőkén belül a tartalékok növekedése ellensúlyozta. (1. táblázat)

A bankrendszer bankszámláinak átlagos egyenlege a szokásos módon csak minimálisan (kevesebb mint 1 milliárd forinttal) haladta meg a tartalékkötelezettséget (1. ábra), míg az egynapos bankközi kamatok a hónap utolsó hetében kismértékben az irányadó kamat alatt alakultak (3. ábra). A forgalomban lévő készpénz átlagállománya a korábbi időszakokban jellemzőnél nagyobb mértékben növekedett a hónap folyamán.

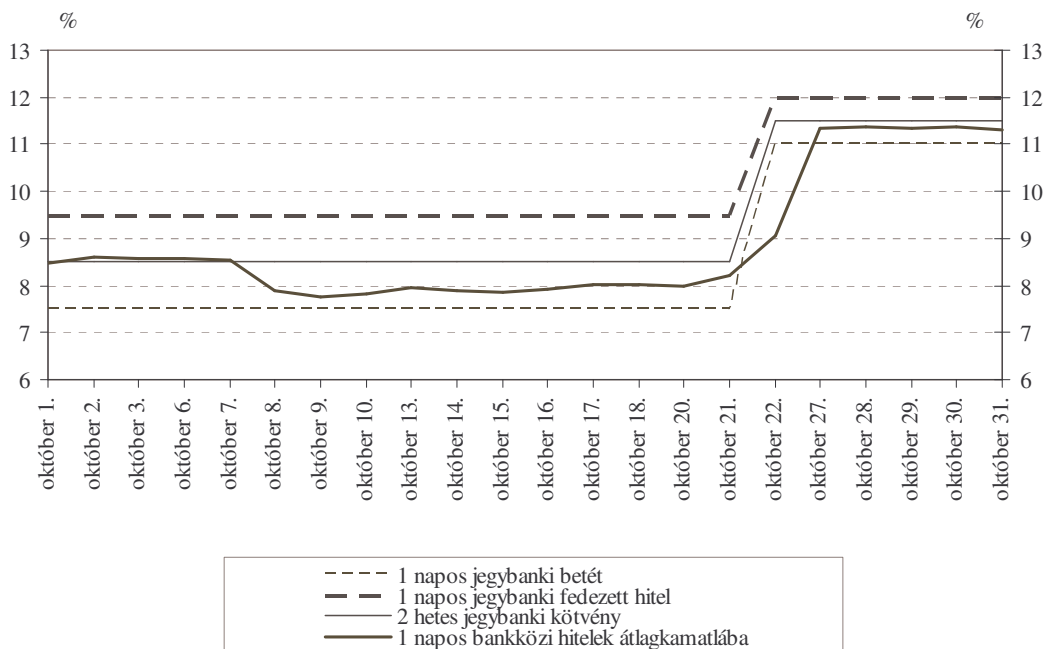
1. ábra: A hitelintézetek tartalékkötelezettségének alakulása



2. ábra: A hitelintézetek egymagos betétei havi átlagállományának alakulása



3. ábra: A jegybanki kamatlábak és az egynapos bankközi hitelek átlagkamatlába



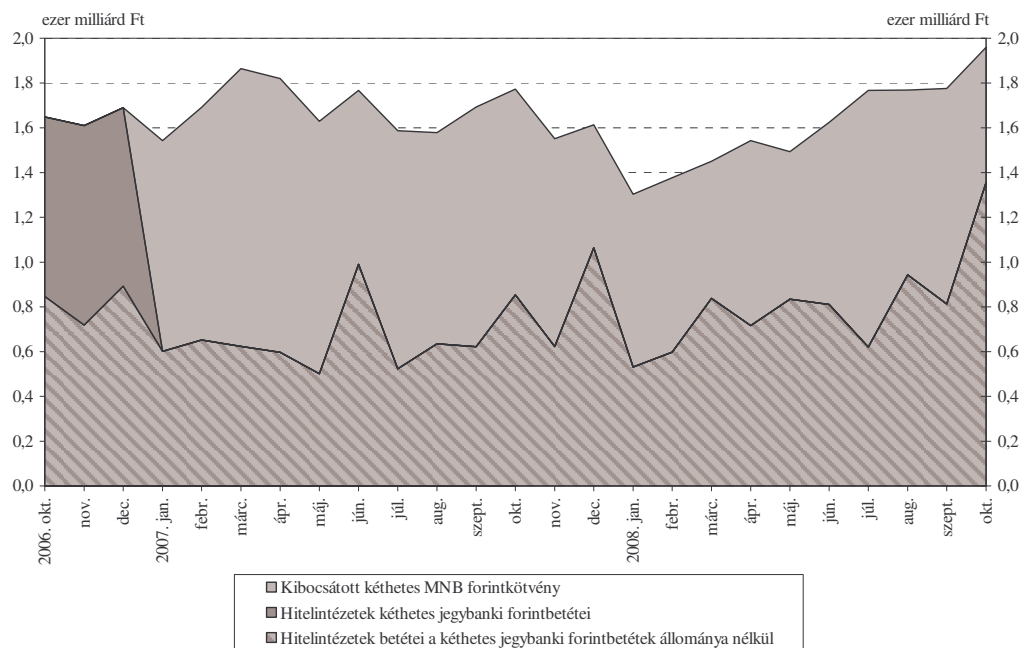
2. Tranzakció és átértékelődés a hó végi adatokból összeállított MNB mérlegben

2. táblázat: Az MNB statisztikai mérlege – hó végi állományok – 2008. október

milliárd forint

Eszközök	Nyitó-állomány	Átértékelődés és egyéb változás	Tranzakció	Záró-állomány	Források	Nyitó-állomány	Átértékelődés és egyéb változás	Tranzakció	Záró-állomány
Külföldi követelések	4438,9	412,7	44,5	4896,0	Forgalomban lévő készpénz	2148,9	0,0	161,4	2310,4
Egyéb	253,3	44,7	349,0	646,9	Hitelintézetek betétei	812,8	1,2	541,3	1355,3
					Központi kormányzat betétei	427,7	3,4	-15,4	415,8
					Kéthetes MNB kötvény	963,3	0,0	-359,5	603,9
					Külföldi kötelezettségek	393,3	69,2	111,0	573,5
					Egyéb	-54,0	383,5	-45,4	284,1
Összesen	4692,2	457,3	393,5	5543,0	Összesen	4692,2	457,3	393,5	5543,0

4. ábra: A hitelintézetek betéteinek és az MNB által kibocsátott kéthetes forintkötvények hó végi állománya



Budapest, 2008. november 12.

MAGYAR NEMZETI BANK
STATISZTIKA

Részletes táblázatok: [Táblakészlet](#)
 Grafikonkészlet: [Grafikonok](#)
 Módszertani megjegyzések: [Módszertani anyagok](#)
 Kérdések és válaszok: [Kérdések és válaszok](#)