



KÖZLEMÉNY

Az MNB statisztikai mérlegéről a 2008. szeptemberi előzetes adatok alapján

A külföldi követelések átlagállománya növekedett, a központi költségvetés betéteinek átlagállománya csökkent. A hitelintézetek egynapos betéteinek átlagállománya emelkedett.

1. A havi átlagállományokat tartalmazó MNB mérleg

1. táblázat: Az MNB statisztikai mérlege - havi átlagállományok

milliárd forint							
Eszközök	2008. aug.	2008. szept.	Havi változás	Források	2008. aug.	2008. szept.	Havi változás
Külföldi követelések	4256,5	4402,8	146,3	Forgalomban lévő készpénz	2165,1	2163,9	-1,2
Egyéb	249,1	255,8	6,7	Hitelintézetek bankszámlái	739,7	752,8	13,1
				Hitelintézetek egynapos betétei	32,4	48,8	16,3
				Központi kormányzat betétei	453,3	419,3	-33,9
				Kéthetes MNB kötvény	959,4	1001,2	41,8
				Kibocsátott devizakötvény	72,9	79,1	6,2
				Egyéb	82,9	193,5	110,7
Összesen	4505,6	4658,6	152,9	Összesen	4505,6	4658,6	152,9

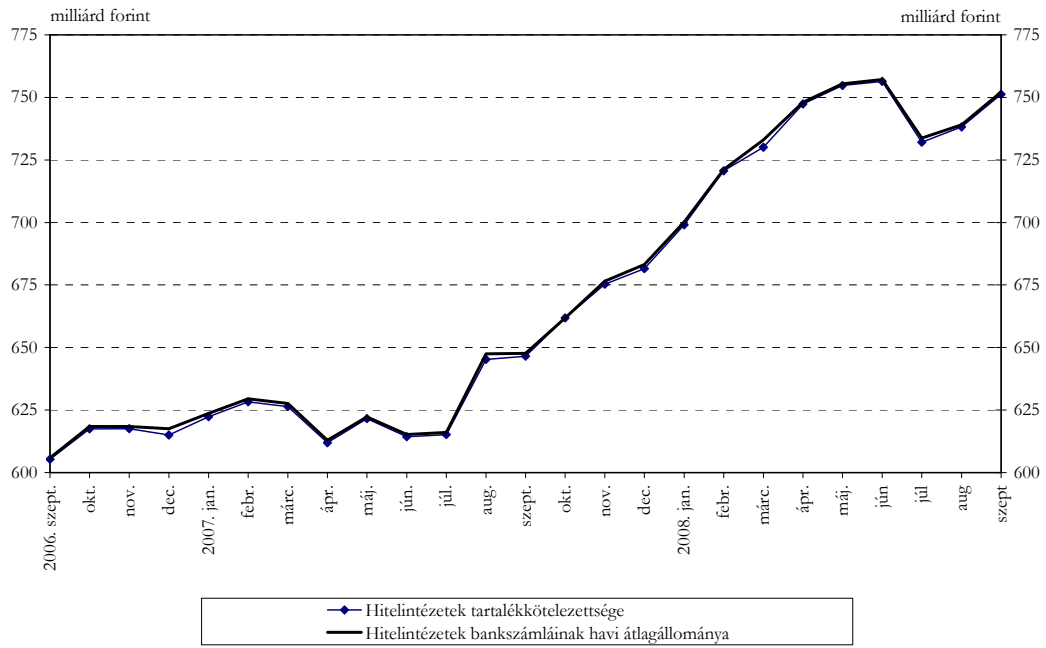
2008 szeptemberében az MNB statisztikai mérlegében a fő elmozdulást a forint euróval szembeni leértékelődése okozta, amelynek következtében a külföldi követelések értéke számottevően növekedett (1. és 2. táblázat). Ezt a forrásoldalon az egyéb kategóriában megjelenő saját tőkén belül a tartalékok növekedése ellensúlyozta. (1. táblázat)

A jegybankmérleg forrásoldalának többi tételét a bankok fokozottan óvatos likviditáskezelése és tartalékteljesítése dominálta. Bár a hitelintézetek a tulajdonukban lévő kéthetes kötvények állományát növelték, az egynapos betétállományt is emelték (2. ábra).

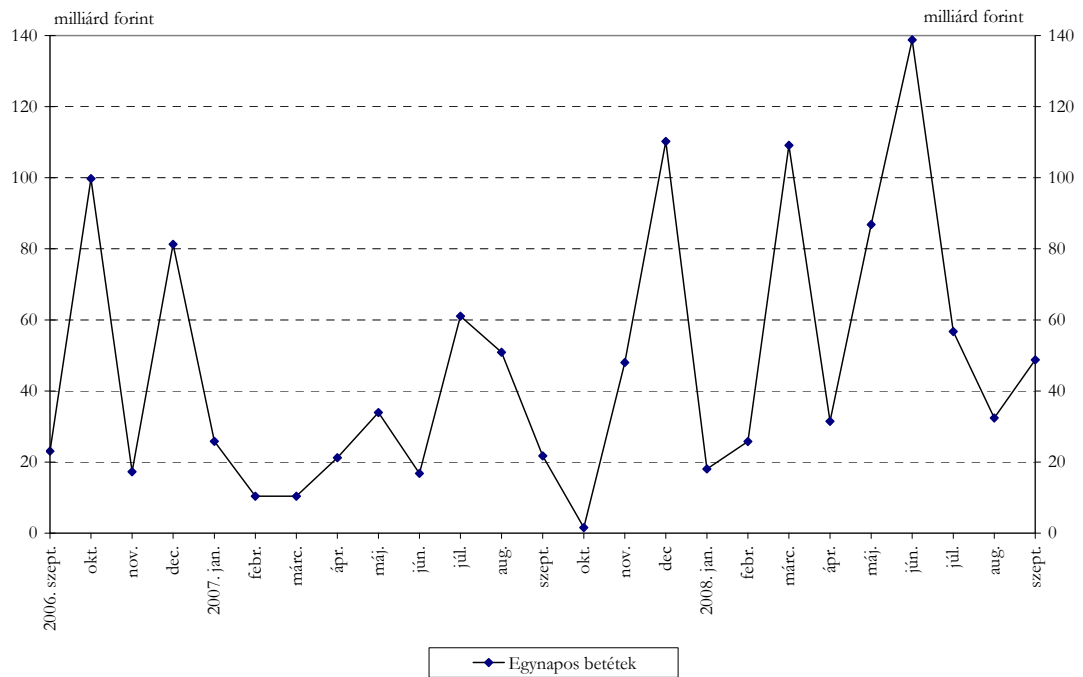
A bankrendszer bankszámláinak átlagos egyenlege minimálisan (kevesebb mint 1 milliárd forinttal) haladta meg a tartalékkötelezettséget, tehát rendszerszinten kis túrtartalékolás volt megfigyelhető (1. ábra), amely a hónap utolsó hetében az egynapos bankközi kamatoknak a kamatfolyosó alsó széléhez¹ való közeledését okozta (3. ábra). A forgalomban lévő készpénz kis mértékű csökkenése nem befolyásolta a bankrendszer viselkedését.

¹ Jegybanki irányadó kamat –1 százalékpont.

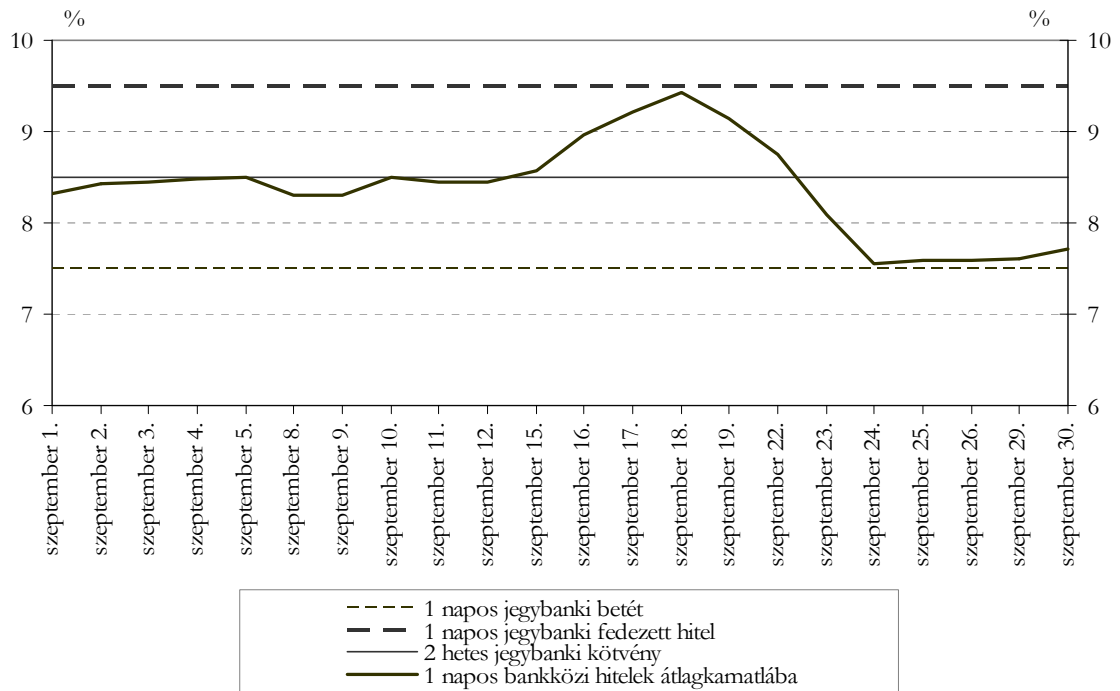
1. ábra: A hitelintézetek tartalékkötelezettségének alakulása



2. ábra: A hitelintézetek egynapos betétei havi átlagállományának alakulása



3. ábra: A jegybanki kamatlábak és az egynapos bankközi hitelek átlagkamatlába



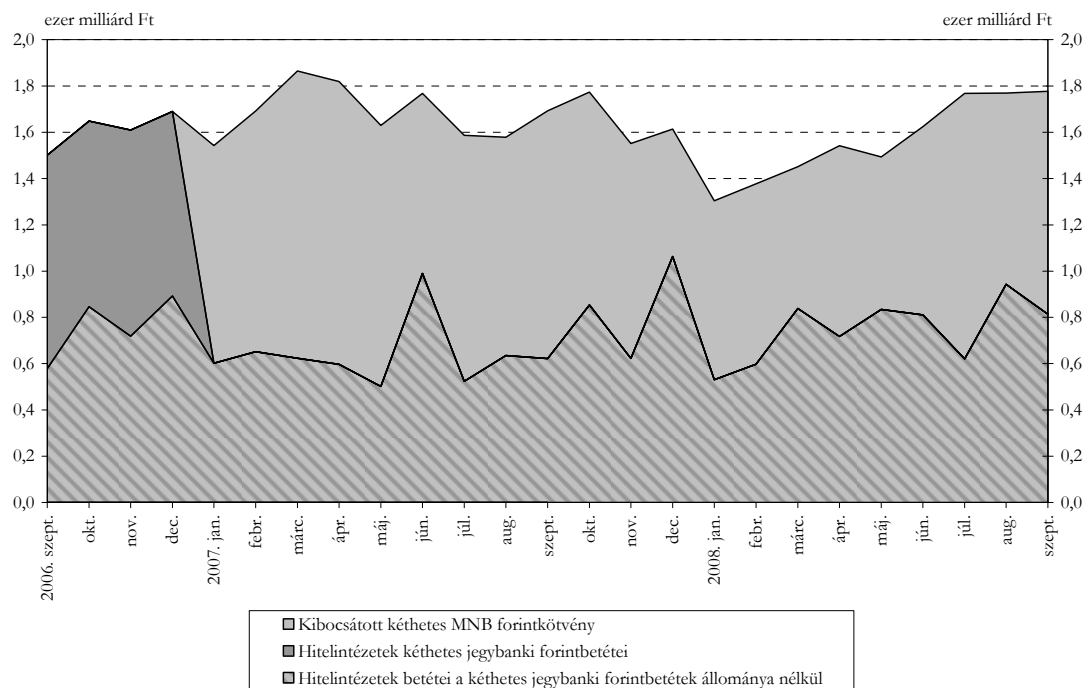
2. Tranzakció és átértékelődés a hó végi adatokból összeállított MNB mérlegben

2. táblázat: Az MNB statisztikai mérlege – hó végi állományok – 2008. szeptember

milliárd forint

Eszközök	Nyitó-állomány	Átértékelődés és egyéb változás	Tranzakció	Záró-állomány	Források	Nyitó-állomány	Átértékelődés és egyéb változás	Tranzakció	Záró-állomány
Külföldi követelések	4318,5	101,3	19,1	4438,8	Forgalomban lévő készpénz	2159,5	0,0	-10,5	2148,9
Egyéb	255,7	1,5	-4,1	253,0	Hitelintézetek betétei	943,2	0,1	-130,4	812,8
					Központi kormányzat betétei	405,9	1,4	20,4	427,7
					Kéthetes MNB kötvény	825,9	0,0	137,4	963,3
					Külföldi kötelezettségek	370,7	15,1	7,5	393,3
					Egyéb	-131,0	86,2	-9,5	-54,3
Összesen	4574,1	102,8	14,9	4691,9	Összesen	4574,1	102,8	14,9	4691,9

4. ábra: A hitelintézetek betéteinek és az MNB által kibocsátott kéthetes forintkötvények hó végi állománya



Budapest, 2008. október 13.

MAGYAR NEMZETI BANK
STATISZTIKA

Részletes táblázatok: [Táblakészlet](#)

Grafikonkészlet: [Grafikonok](#)

Módszertani megjegyzések: [Módszertani anyagok](#)

Kérdések és válaszok: [Kérdések és válaszok](#)