

Deák Vivien

Közgazdasági elemző

Fizetési Rendszer Jelentés sajtótájékoztató

2023. június 26.

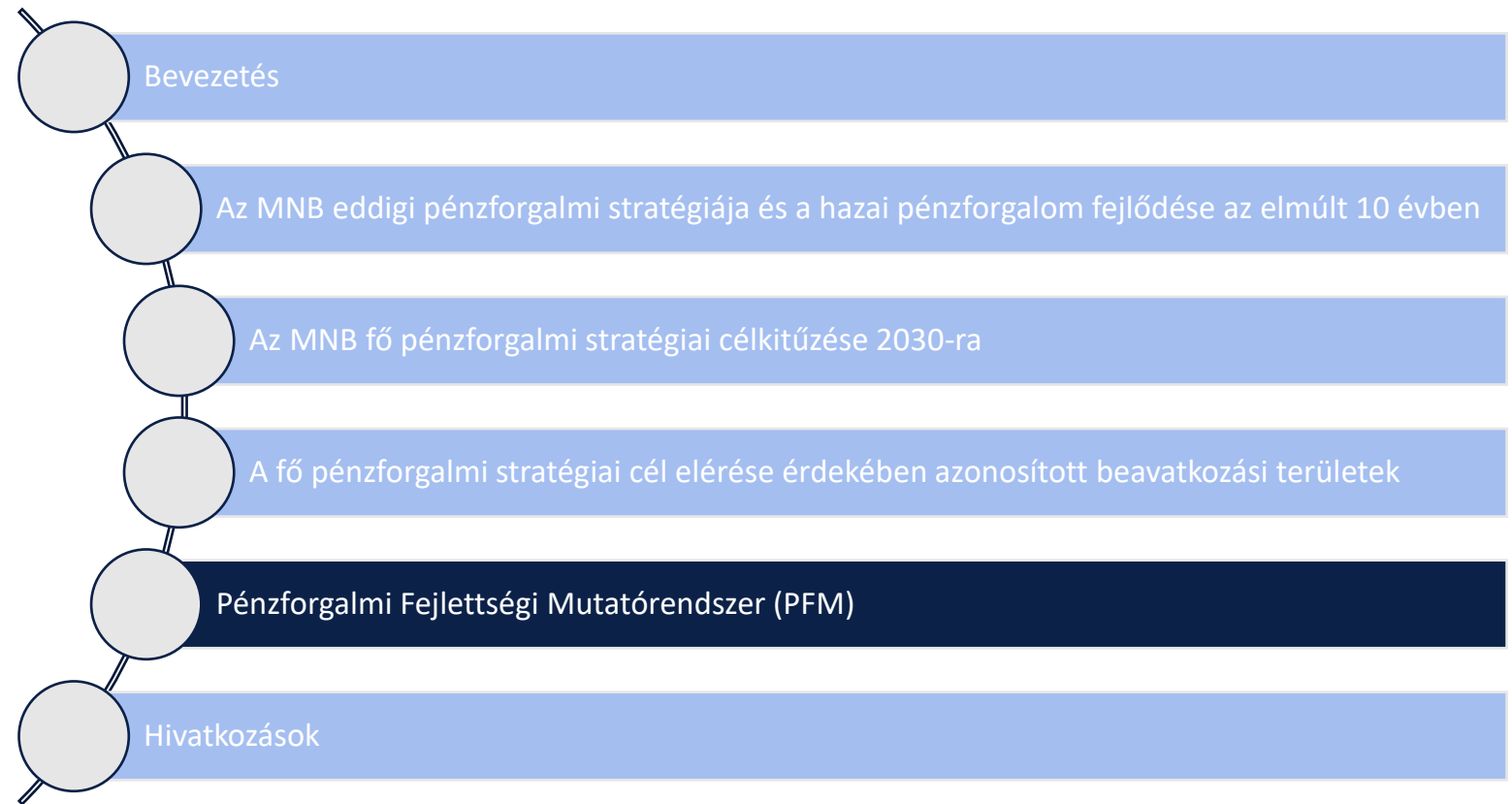


# PÉNZFORGALMI FEJLETTSÉGI MUTATÓRENDSZER

---



# MEGJELENT AZ ÚJ PÉNZFORGALMI STRATÉGIA



Magyar kiadvány: [penzforgalom-2030-strategia.pdf \(mnb.hu\)](https://www.mnb.hu/penzforgalom-2030-strategia.pdf)

Angol kiadvány: hamarosan

Sajtótájékoztatóközlemény: [Pénzforgalom 2030 stratégia - Digitalizációs szintugrás az elektronikus pénzforgalomban \(mnb.hu\)](https://www.mnb.hu/penzforgalom-2030-strategia-digitalizacios-szintugras-az-elektronikus-penzforgalomban.pdf)


# CÉL: HATÉKONY, CÉLZOTT INTÉZKEDÉSEK AZ ADATOK ALAPJÁN



Jelenlegi helyzet  
**értékelése**



Potenciális beavatkozási  
területek és konkrét  
intézkedései  
lehetőségek **azonosítása**



Stratégiai cél  
teljesülésének és az ezt  
támogató intézkedések  
megvalósulásának  
**mérése**

Fő pénzforgalmi stratégiai cél: 2030-ra a tranzakciók többsége elektronikus

## Általános indikátorok

1. Koncentráció az elektronikus pénzforgalmi szolgáltatások piacán
2. Elektronikus pénzforgalom éves többletnövekedése a gazdasági növekedéshez képest
3. Elektronikus vásárlások értékének aránya

Hogyan alakulnak az általános tendenciák?

Végfelhasználói oldal  
(fogyasztók, vállalkozások)

### Elektronikus fizetési megoldások használata a végfelhasználói oldalon:

1. 60 év felettiak számlapentrációja
2. Csak elektronikus jövedelemmel rendelkezők aránya
3. Aktívan elektronikus tranzaktálók aránya
4. TPP szolgáltatásokat használó ügyfelek aránya
5. Innovatív fizetési megoldásokat használók aránya

A lakosság mekkora része használja az elektronikus fizetési megoldásokat?  
Kik nem?

### Elektronikus fizetési tranzakciók aránya a végfelhasználói oldalon:

1. Innovatív fizetési megoldások használati aránya
2. Ingyenes lakossági átutalási tranzakciók aránya
3. Elektronikus számlafizetések aránya
4. Elektronikus fizetések térfogata a legkisebb összegű kiskereskedelmi fizetéseken belül

A tranzakciók mekkora része bonyolódik le elektronikus úton?  
Melyek nem?

### Elektronikus fizetési módokkal kapcsolatos pénzügyi tudatosság, attitűd a végfelhasználói oldalon:

1. Elektronikus fizetést preferálók aránya
2. Elektronikus pénzforgalommal kapcsolatos ismeretek
3. A lakosság pénzforgalmi költség szintjének csökkenése

Mennyien preferálják az elektronikus tranzakciókat?  
Kellőképpen ismerik az elérhető szolgáltatások előnyeit?

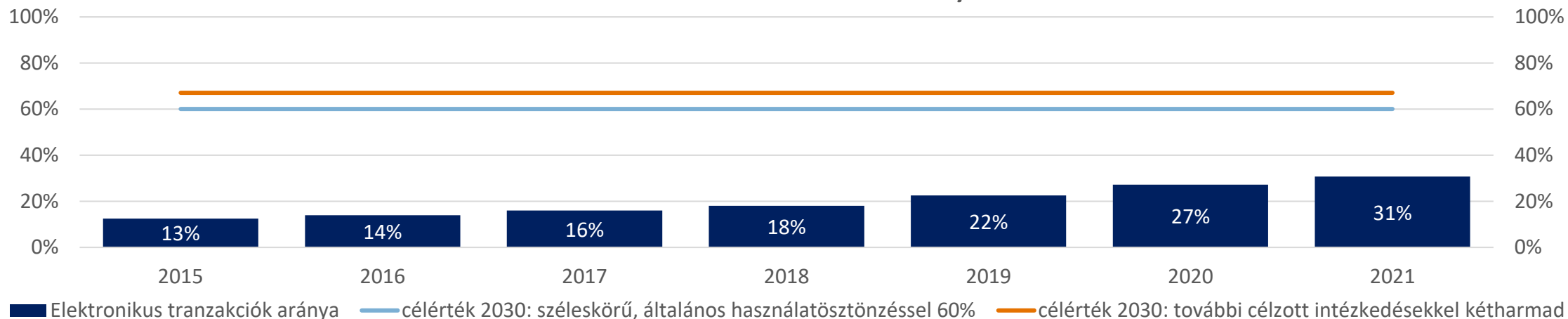
Kínálati oldal  
(kereskedők)

1. A legkisebb kereskedők által fizetett elfogadói költségek forgalomhoz viszonyított aránya
2. Elektronikus fizetési forgalom az elfogadó kereskedőknél

Mennyire támogatják a kereskedők a lakosság általi elektronikus fizetést?

# FŐ CÉL: 2030-RA A TRANZAKCIÓK TÖBBSÉGE LEGYEN ELEKTRONIKUS

Az elektronikus tranzakciók aránya



Forrás: NAV online pénztárgép adatbázis, rendszeres banki adatszolgáltatások és kérdőíves felmérés alapján MNB becslés

## Számítás:

$$\frac{\text{elektronikus tranzakciók darabszáma}}{(\text{készpénzes} + \text{elektronikus tranzakciók darabszáma})}$$

Elektronikus tranzakciók: figyelembevételre kerülnek a bolti és online elfogadóhelyeken történő vásárlások (jellemzően kártyás vásárlások és átutalások), az elektronikus számlafizetések (itt is lehetséges kártyás fizetés és átutalás, emellett csoportos beszedéssel vagy a postai csekkek kártyás kifizetésével is történhet a teljesítés), illetve a különböző szektorokon (háztartások, vállalatok, állami szereplők) belüli és szektorok közötti elektronikus tranzakciók száma.

Készpénzes tranzakciók: figyelembevételre kerülnek a fizikai és online elfogadóhelyeken történő vásárlások, a számla-fizetések (a postai csekkek készpénzzel történő teljesítése), illetve a különböző szektorokon (háztartások, vállalatok, állami szereplők) belüli és szektorok közötti készpénzes tranzakciók száma.

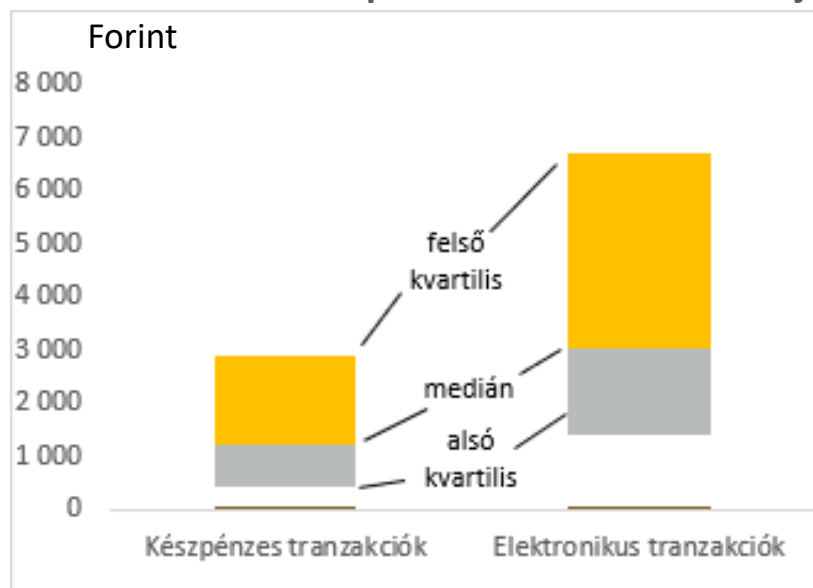
## Mutató értéke:

- 2021: 31%
  - Célérték:  
Széleskörű, általános használatöztönzéssel a tranzakciók 60%-a
- További célzott intézkedésekkel a tranzakciók kétharmada

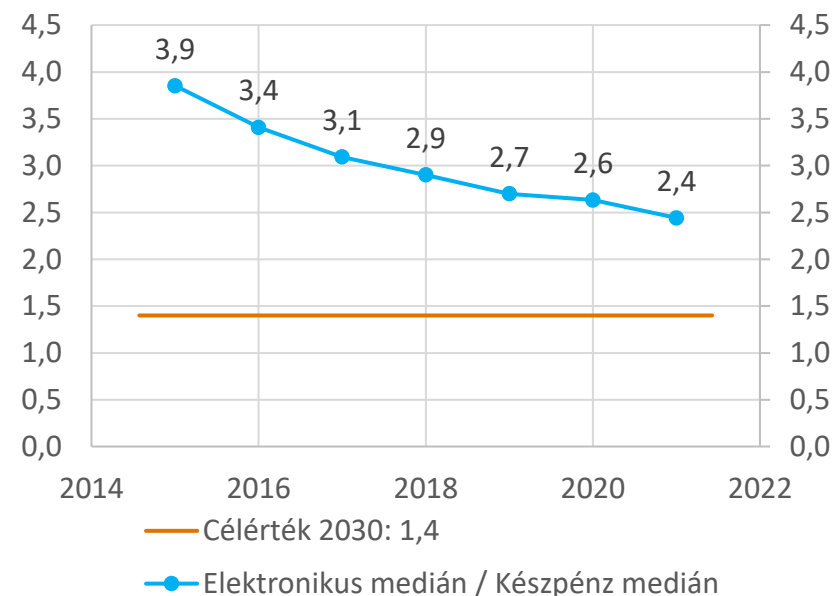
# ELEKTRONIKUS FIZETÉSEK TÉRNYERÉSE A LEGKISEBB ÖSSZEGŰ KISKERESKEDELMI FIZETÉSEKEN BELÜL

Továbbra is igaz, hogy a legkisebb tranzakciók nagy részét inkább készpénzzel fizetik?

A készpénzes és elektronikus tranzakciók főbb kvartilisei 2021-ben és az elektronikus és készpénzes fizetések mediánjainak hányadosa 2015 és 2021 között



Forrás: NAV, MNB számítás



**Számítás:**

$$\frac{\text{az elektronikus fizetések medián értéke}}{\text{készpénzes fizetések medián értéke}}$$

**Mutató értéke:**

- 2021: 2,4  
Az elektronikus fizetések mediánja 2,4-szerese a készpénzes fizetés mediánjának.
- Célérték: 1,4



# KÖSZÖNÖM A FIGYELMET!

[Pif.titkarsag@mnb.hu](mailto:Pif.titkarsag@mnb.hu)