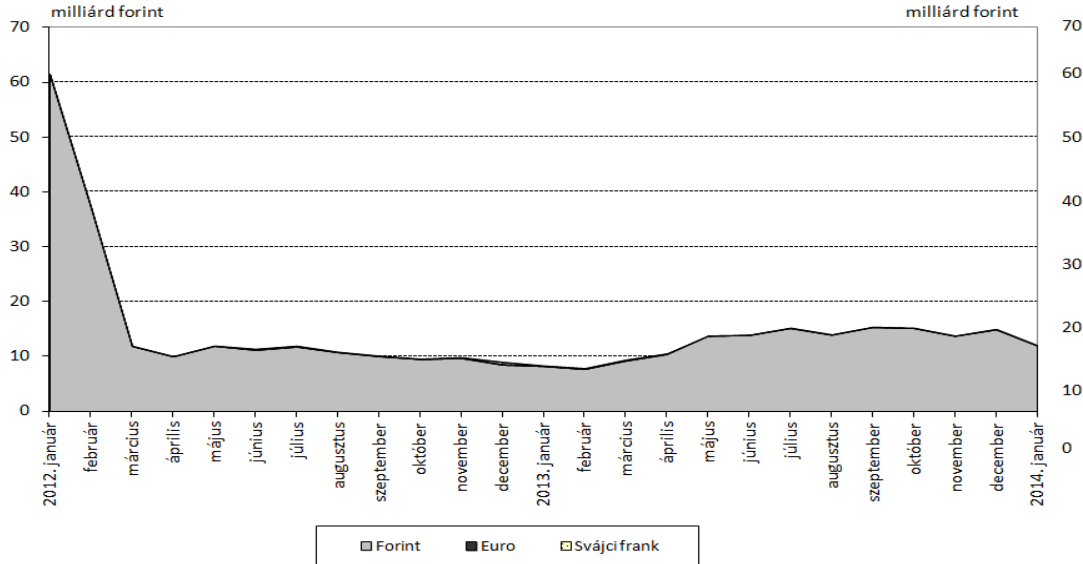


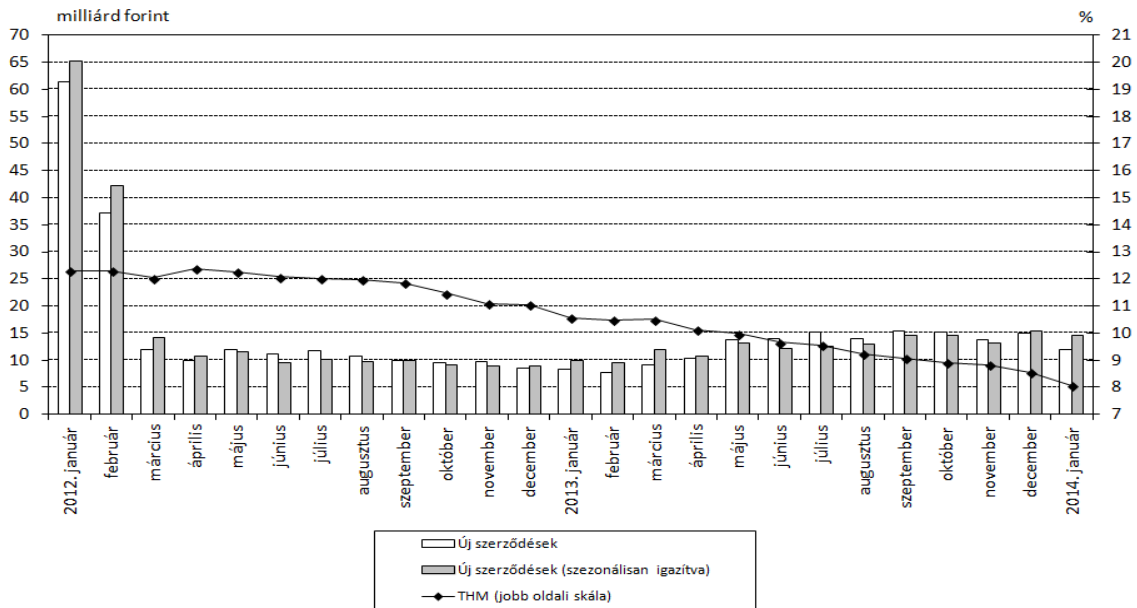
Grafikonkészlet a háztartási és a nem pénzügyi vállalati kamatlábakról szóló közleményhez

2014. január

1. ábra: A háztartási forint, euro és svájci frank lakáscélú hitelek új szerződéseinek értéke a szezonálisan nem igazított adatok alapján ¹



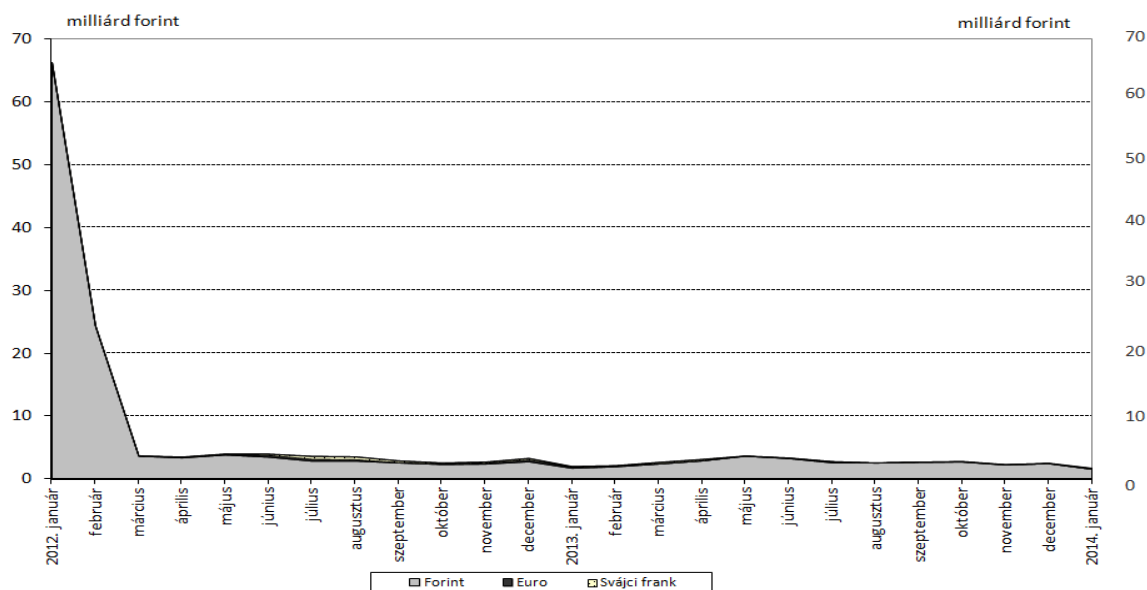
2. ábra: A háztartások adott hónapban kötött lakáscélú forint hitel-szerződéseinek havi átlagos hitelköltség mutatója és az új szerződések értéke ^{1,2}



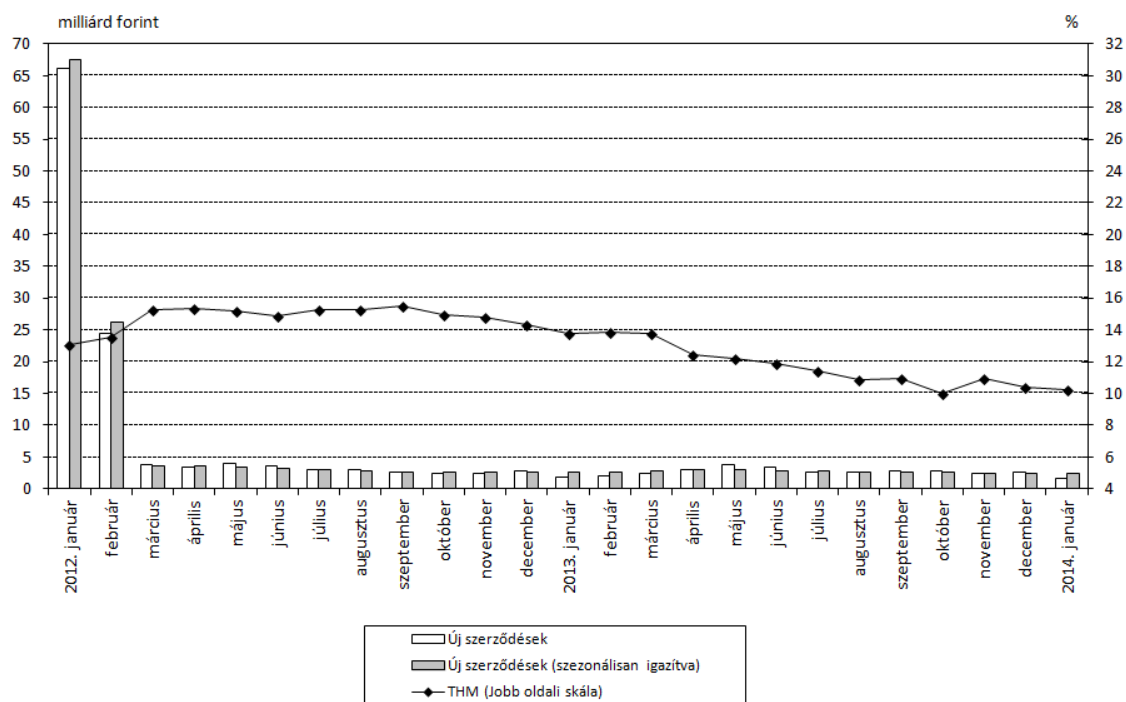
¹ 2011. október – 2012. február időszakban a lakáscélú és szabad felhasználású jelzáloghitelek új szerződéses összege tartalmazza a devizahitelek végtörlesztésére folyósított forint kiváltó hitelek új szerződéses értékét, amelyek 2011. november - 2012. február időszakban jelentősebb növekedést okoztak az új szerződéses értékekben. A folyósított kiváltó forint hitelek összértéke a PSZÁF által publikált statisztikai adatokban érhető el az alábbi helyen: http://felugyelet.mnb.hu/data/cms2323184/vegtorlesztési_adatok_120312.xls

² 2011. december – 2012. február időszakban az új szerződések volumen növekedése esetében a végtörlesztésekhez kapcsolódó kiváltó forint hitelek értékét a szezonális igazítás során kiszűrtük, így a szezonálisan igazított adat ezen időszakban becslésen alapszik. (Részletesen lásd a módszertani megjegyzésben)

3. ábra: A háztartási forint, euro és svájci frank szabad felhasználású jelzáloghitelek új szerződéseinek értéke a szezonálisan nem igazított adatok alapján³



4. ábra: A háztartások adott hónapban kötött szabad felhasználású forint jelzáloghitel-szerződéseinek havi átlagos hitelköltség mutatója és az új szerződések értéke^{3,4,5}

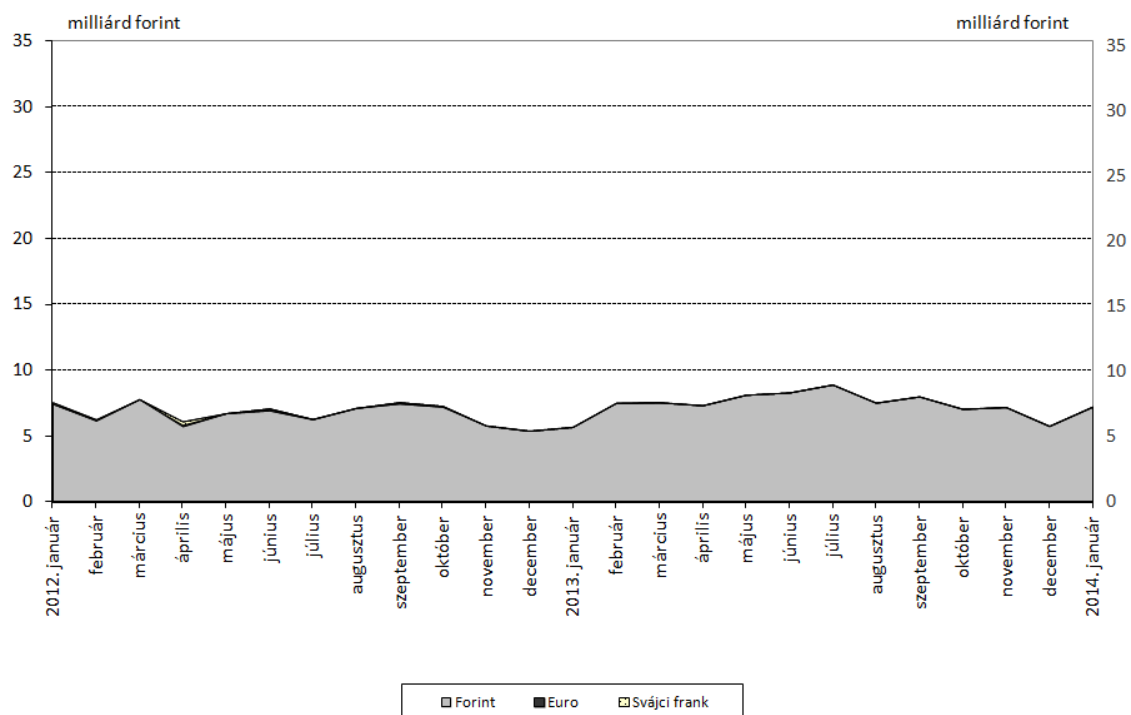


³ 2011. október - 2012. február időszakban a lakáscélú és szabad felhasználású jelzáloghitelek új szerződéses összege tartalmazza a devizahitelek végtörlesztésére folyósított forint kiváltó hitelek új szerződéses értékét, amelyek 2011. november – 2012. február időszakban jelentősebb növekedést okoztak az új szerződéses értékekben. A folyósított kiváltó forint hitelek összértéke a PSZÁF által publikált statisztikai adatokban érhető el az alábbi helyen: http://felugyelet.mnb.hu/data/cms2323184/vegtorlesztesi_adatok_120312.xls

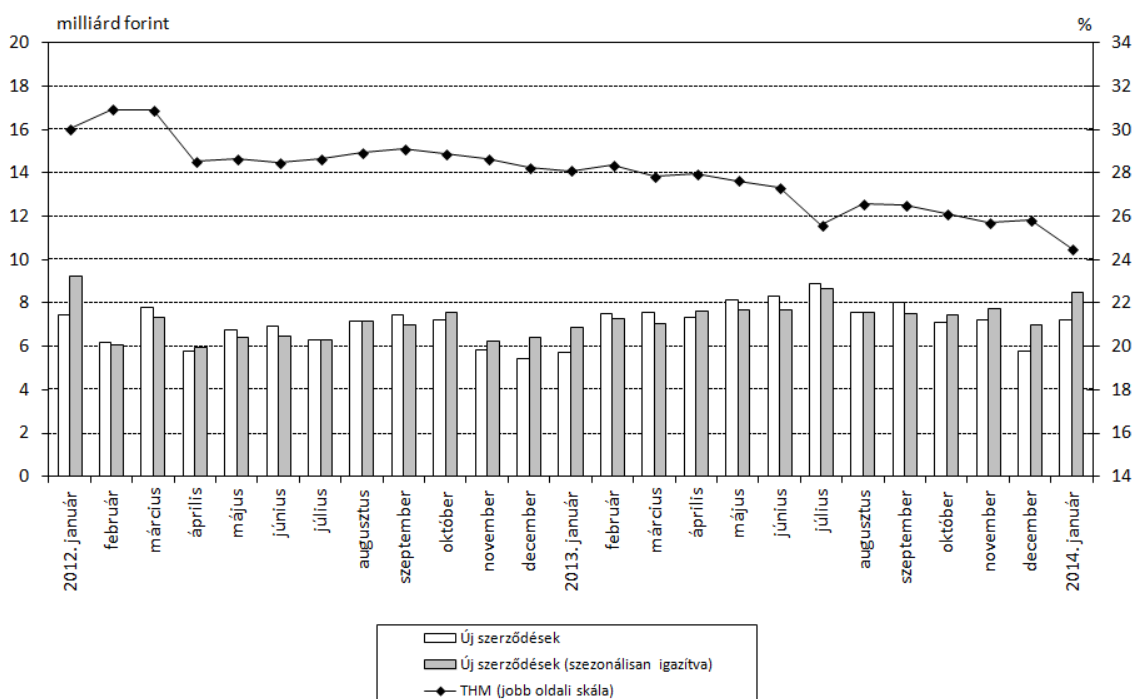
⁴ Változó kamatozású vagy legfeljebb 1 éves kamatfixálású hitelek.

⁵ 2011. november – 2012. február időszakban az új szerződések volumen növekedése esetében a végtörlesztésekhez kapcsolódó kiváltó forint hitelek értékét a szezonális igazítás során kiszűrtük, így a szezonálisan igazított adat ezen időszakban becslésen alapszik. (Részletesen lásd a módszertani megjegyzésben)

5. ábra: A háztartási forint, euro és svájci frank személyi hitelek új szerződéseinek értéke a szezonálisan nem igazított adatok alapján

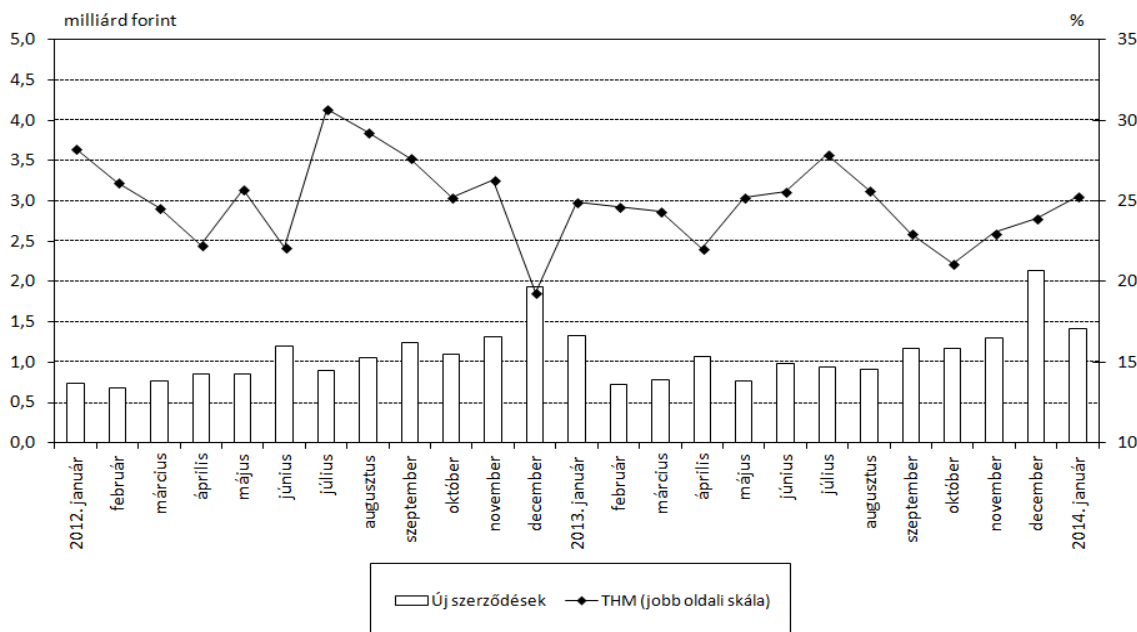


6. ábra: A háztartások adott hónapban kötött forint személyihitel-szerződéseinek havi átlagos hitelköltség mutatója és az új szerződések értéke⁶

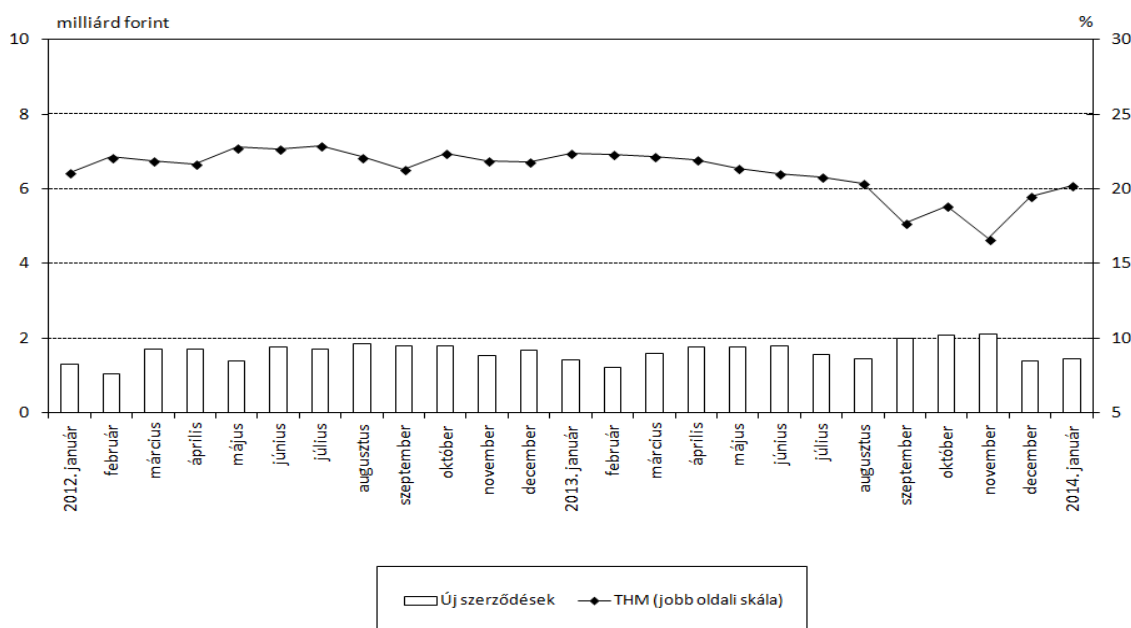


⁶ A 2013. CCXXXVII. törvény 265. § (1) bekezdése alapján 2012. április 2-től a háztartásoknak nyújtott hitelek hitelköltség mutatójának értéke – bizonyos kivételekkel - nem haladhatja meg a jegybanki alapkamat 24 százalékponttal növelt értékét. Ennek következtében 2012. április hónapban jelentősebben csökkent a személyi hitelek havi átlagos hitelköltség mutatója.

7. ábra: A háztartások adott hónapban kötött forint áruhitel-szerződéseinek havi átlagos hitelköltség mutatója és az új szerződések értéke a szezonálisan nem igazított adatok alapján ⁷

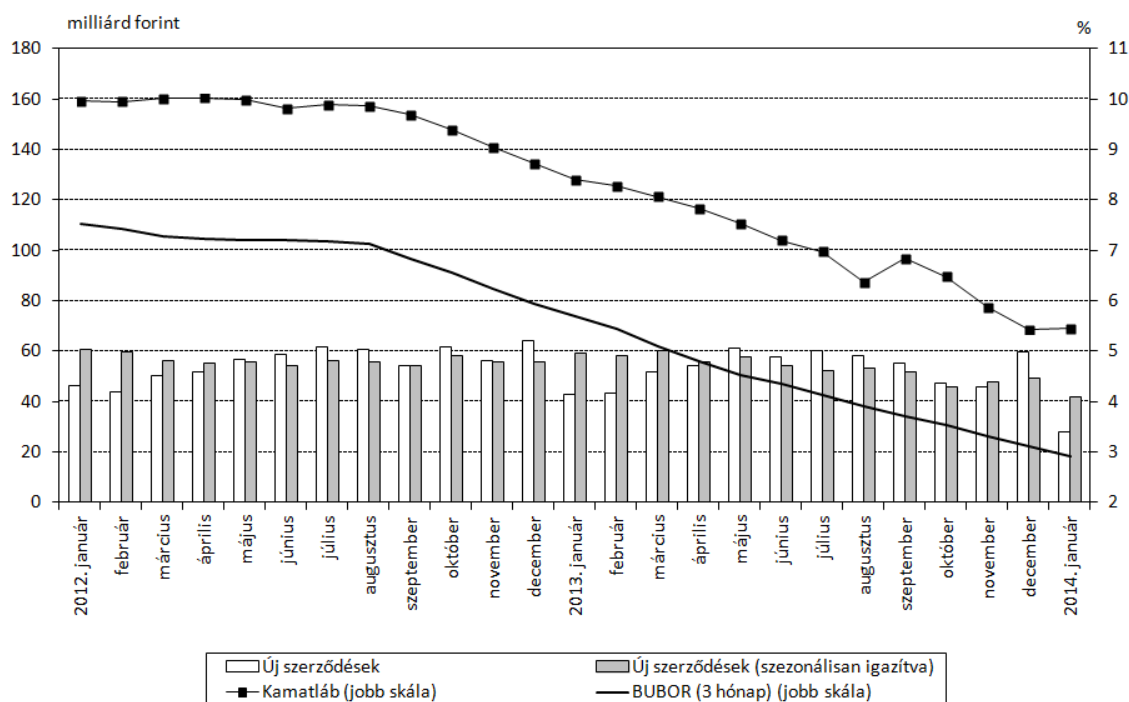


8. ábra: A háztartások adott hónapban kötött forint gépjárműhitel-szerződéseinek havi átlagos hitelköltség mutatója és az új szerződések értéke a szezonálisan nem igazított adatok alapján

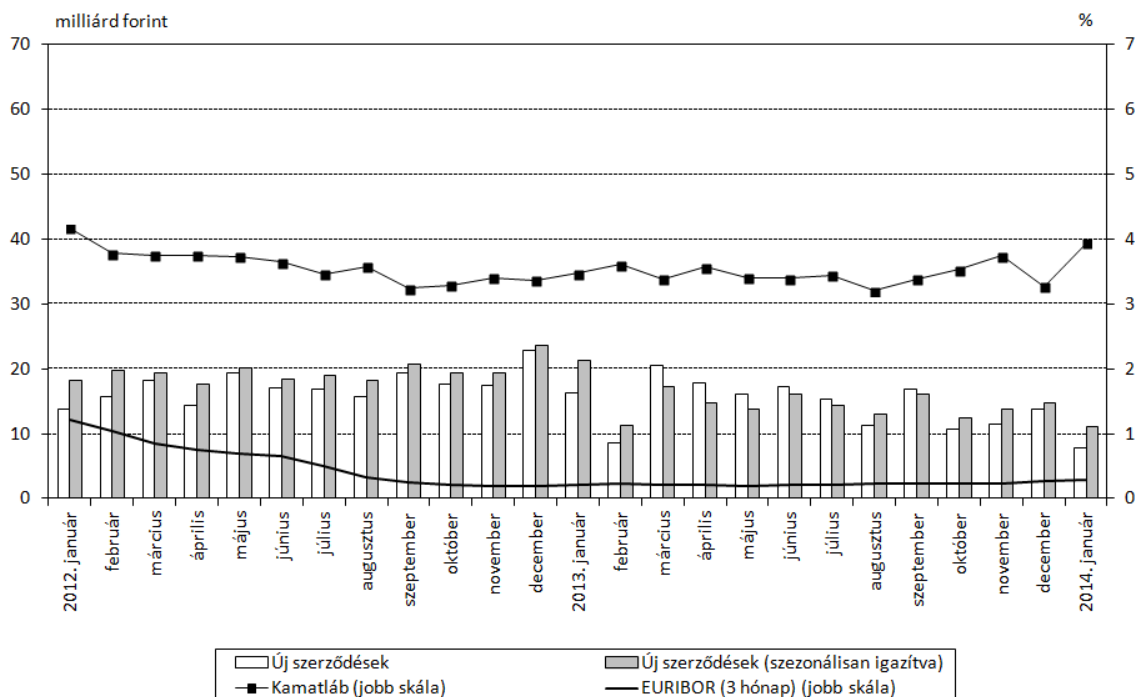


⁷ Változó kamatozású vagy legfeljebb 1 éves kamatfixálású hitelek. A hitelköltség mutató 2011. júniusi és decemberi alacsony átlagát az alacsony hitelköltség mutatóval nyújtott áruhitelek nagy aránya okozta. Az alacsony hitelköltség mutatóval nyújtott áruvásárlási hitelek esetében gyakran előfordul, hogy az áru eladója hozzájárulást fizet a hitelintézetnek. 2011. decemberig ilyen esetben a hitelköltség mutató nem tartalmazza az áru eladója által a hitelintézetnek fizetett összeget, 2012. januártól azonban az áruhitelek átlagos hitelköltség mutatója tartalmazza a 0%-os kamat vagy 0%-os THM konstrukciók esetében az áru eladója által a hitelintézetek részére fizetett hozzájárulás mértékét is. 2012. decemberi alacsony átlagos hitelköltség mutató oka, hogy elsősorban olyan konstrukciójú hitelszerződéseket kötöttek, ahol külső féltől nem kaptak hozzájárulást a hitelintézetek.

9. ábra: A nem pénzügyi vállalatokkal adott hónapban kötött 1 millió euro érték alatti forinthitel-szerződések átlagos kamatlába és az új szerződések értéke⁸

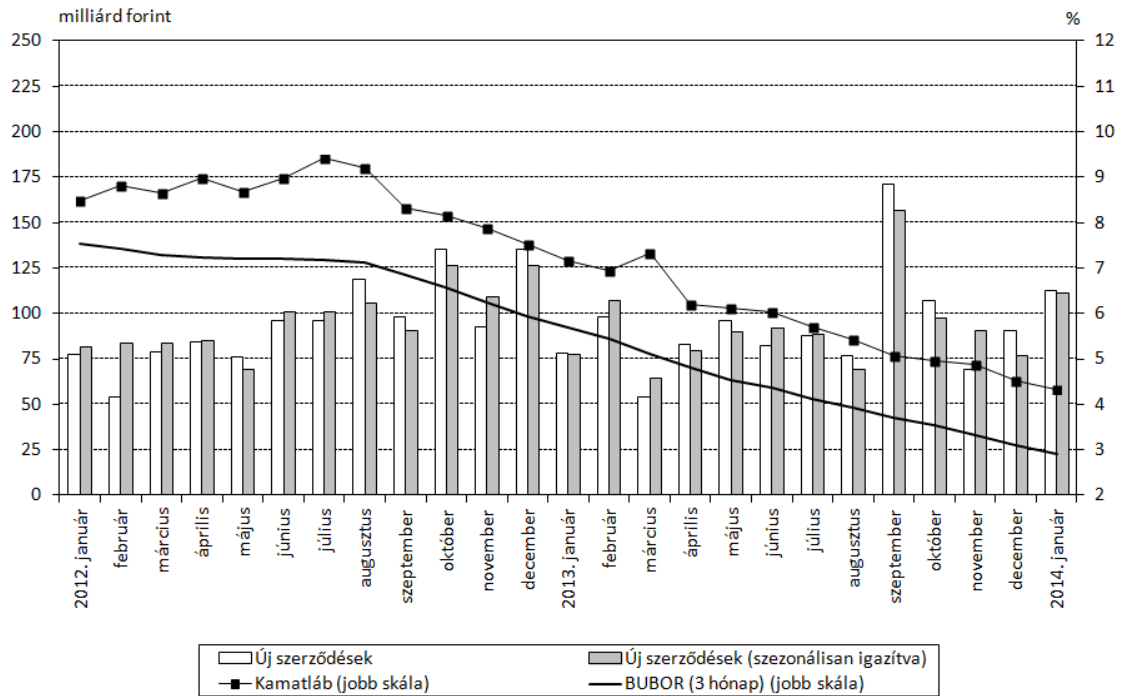


10. ábra: A nem pénzügyi vállalatokkal adott hónapban kötött 1 millió euro érték alatti eurohitel-szerződések átlagos kamatlába és az új szerződések értéke

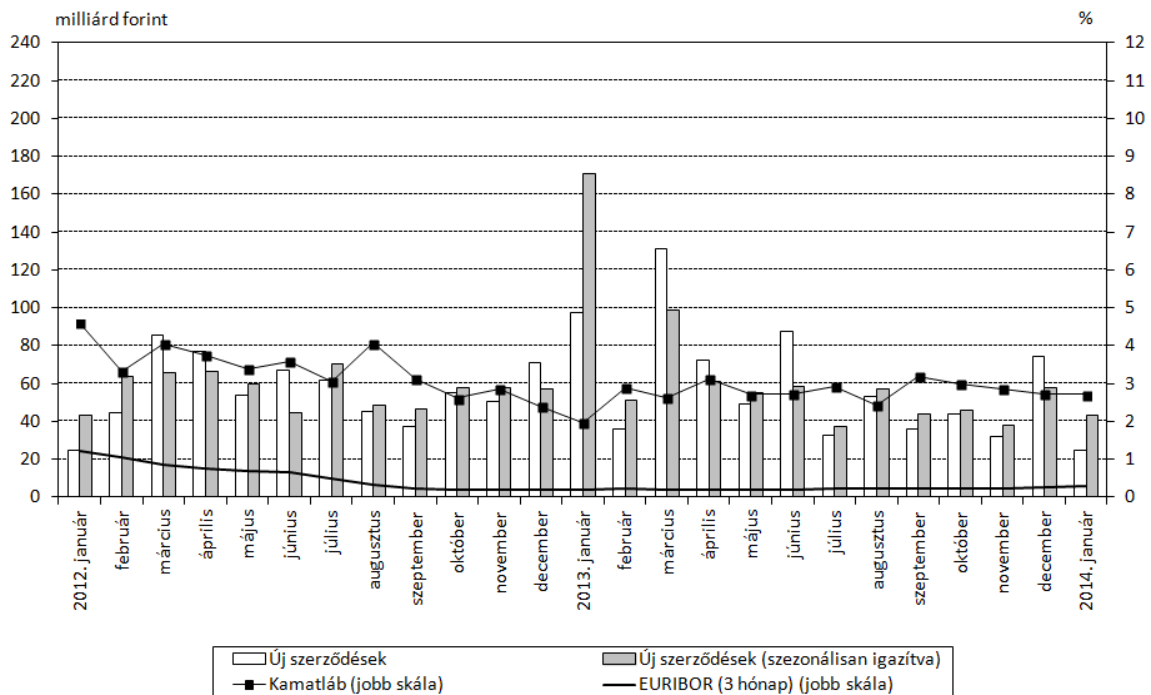


⁸ Változó kamatozású vagy legfeljebb 1 éves kamatfixálású hitelek.

11. ábra: A nem pénzügyi vállalatokkal adott hónapban kötött 1 millió euro érték feletti forint hitel-szerződések átlagos kamatlába és az új szerződések értéke⁹

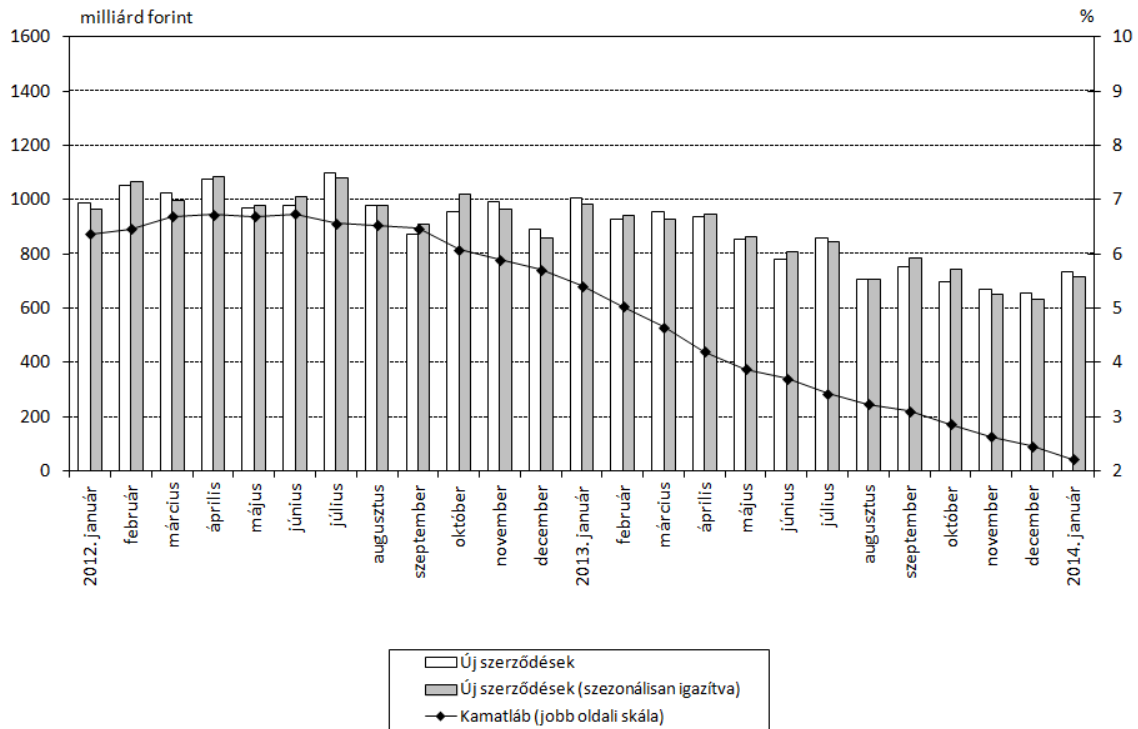


12. ábra: A nem pénzügyi vállalatokkal adott hónapban kötött 1 millió euro érték feletti euro hitel-szerződések átlagos kamatlába és az új szerződések értéke⁹

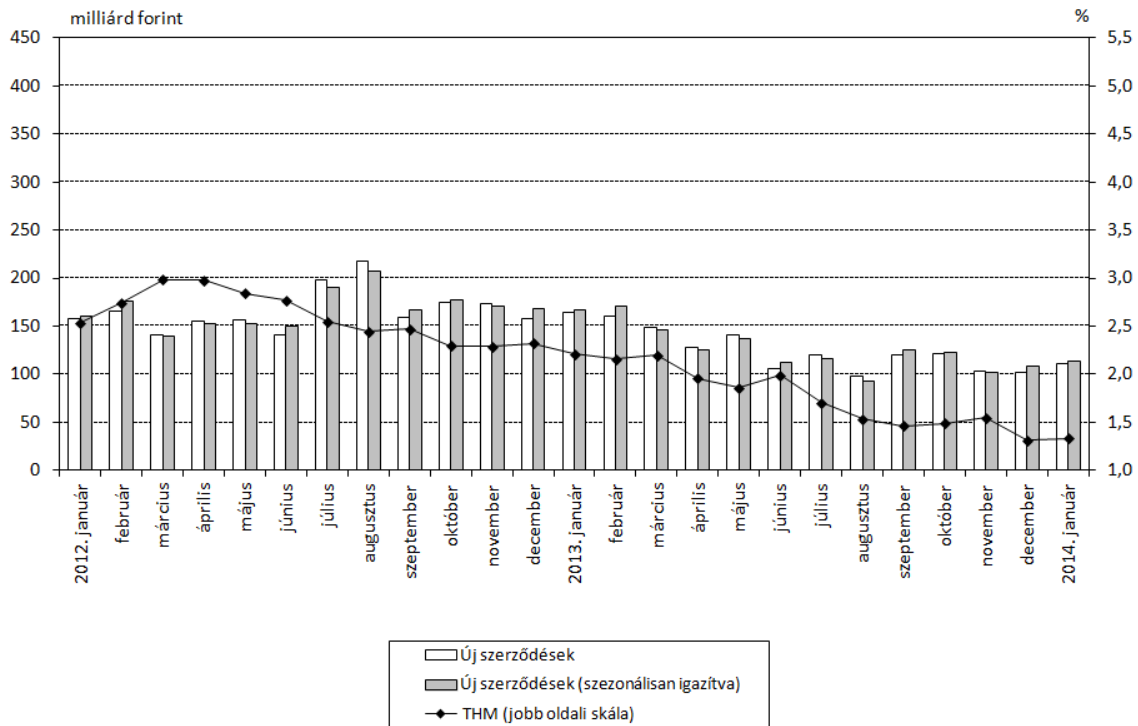


⁹ Változó kamatozású vagy legfeljebb 1 éves kamatfixálású hitelek.

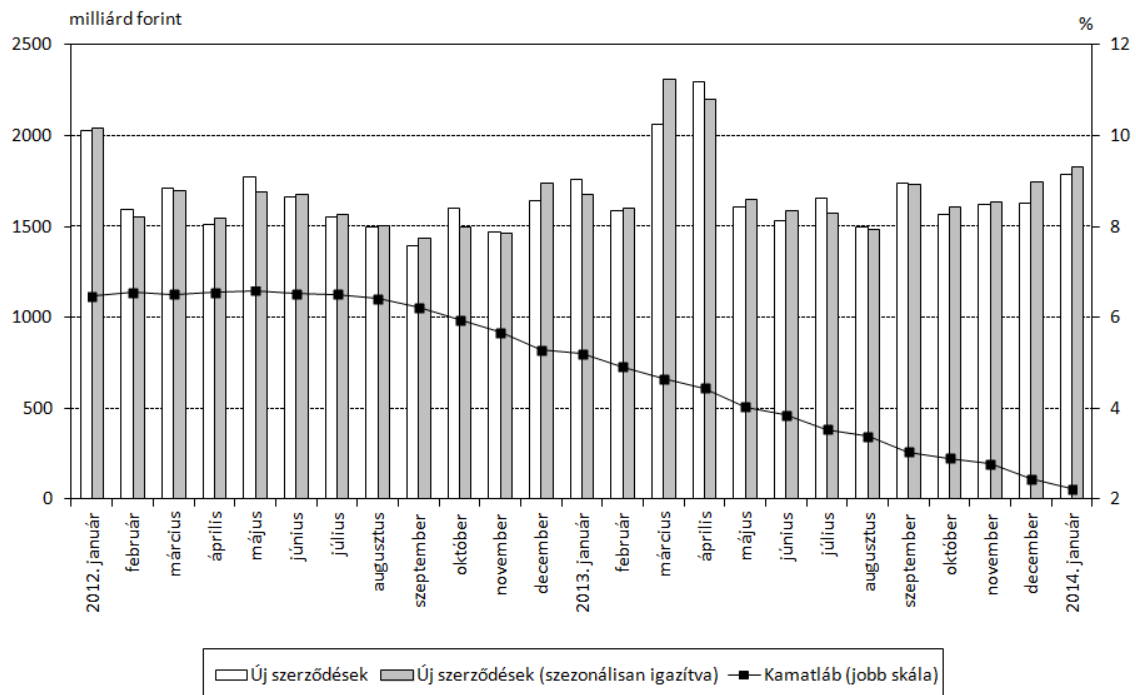
13. ábra: A háztartások adott hónapban lekötött forint betétszerződéseinek havi átlagos kamatlába és az új szerződések értéke



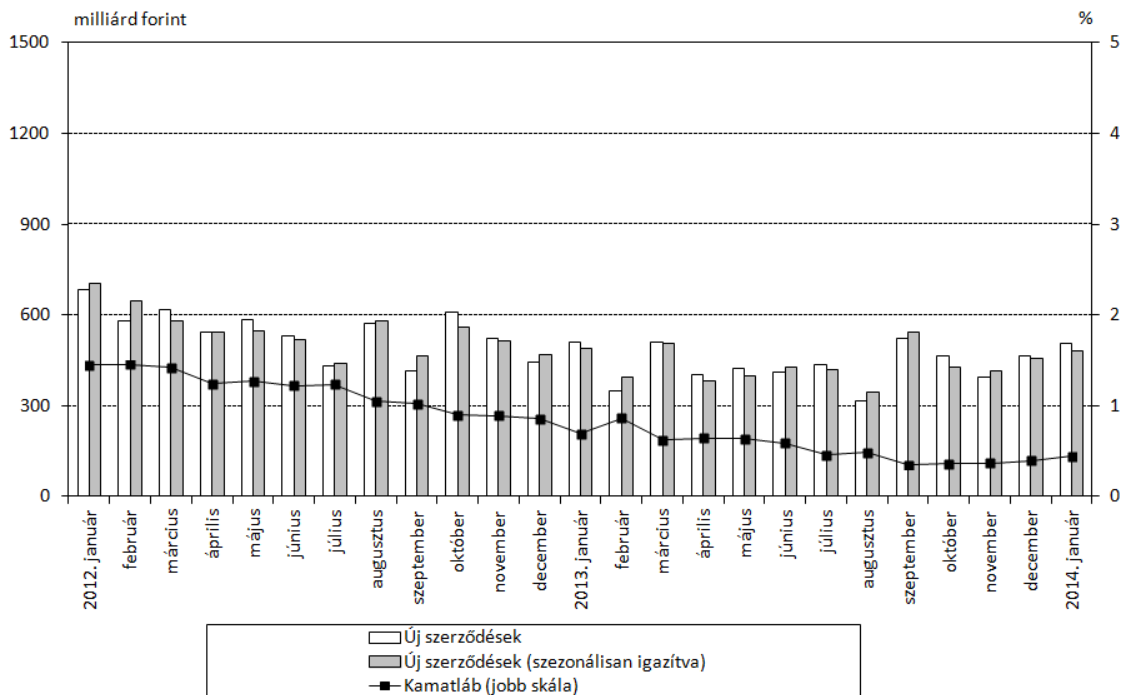
14. ábra: A háztartások adott hónapban kötött éven belüli euro betétszerződéseinek havi átlagos kamatlába és az új szerződések értéke



15. ábra: A nem pénzügyi vállalatok adott hónapban kötött forint betétszerződéseinek havi átlagos kamatlába és az új szerződések értéke



16. ábra: A nem pénzügyi vállalatok adott hónapban kötött éven belüli euro betétszerződéseinek havi átlagos kamatlába és az új szerződések értéke



17. ábra: Az 1 napos bankközi hitelek átlagamatlába, forgalma és a kamatfolyosó

