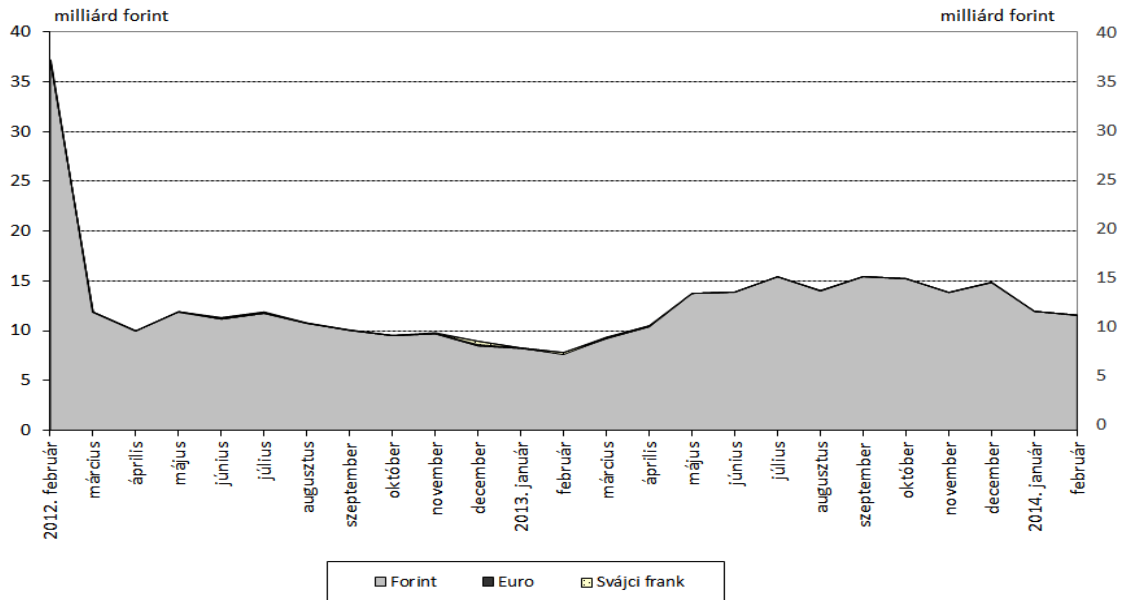


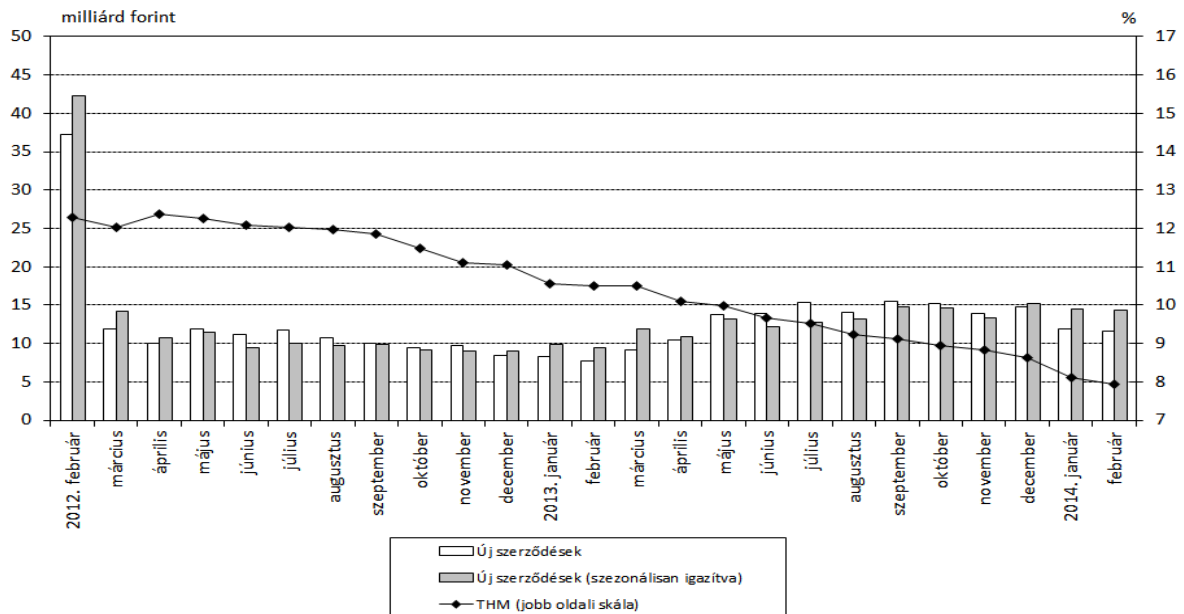
Grafikonkészlet a háztartási és a nem pénzügyi vállalati kamatlábakról szóló közleményhez

2014. február

1. ábra: A háztartási forint, euro és svájci frank lakáscélú hitelek új szerződéseinek értéke a szezonálisan nem igazított adatok alapján¹



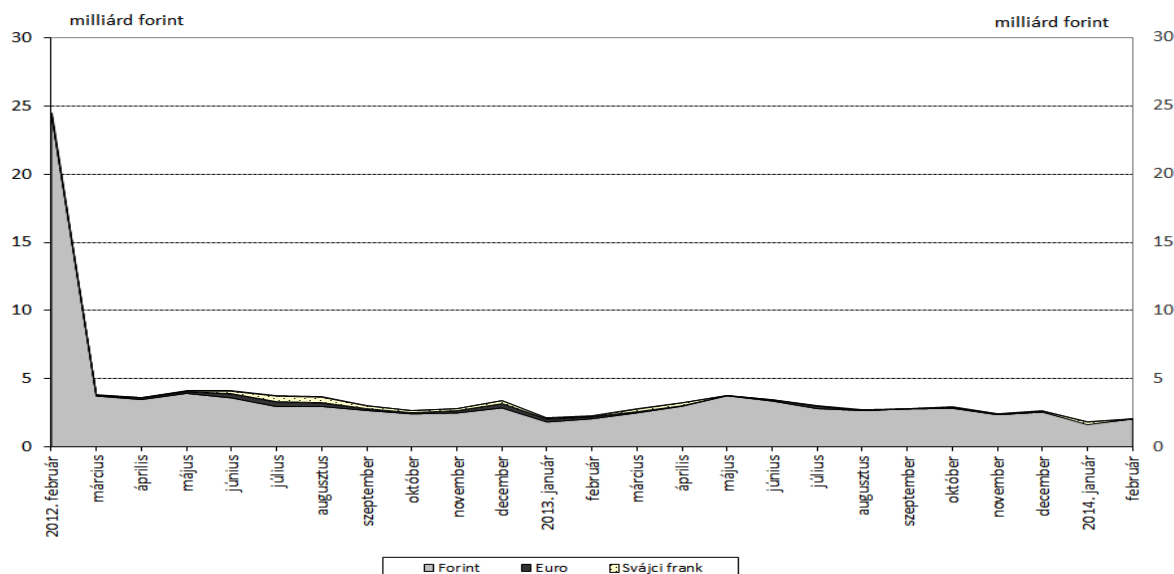
2. ábra: A háztartások adott hónapban kötött lakáscélú forinthitel-szerződéseinek havi átlagos hitelköltség mutatója és az új szerződések értéke^{1,2}



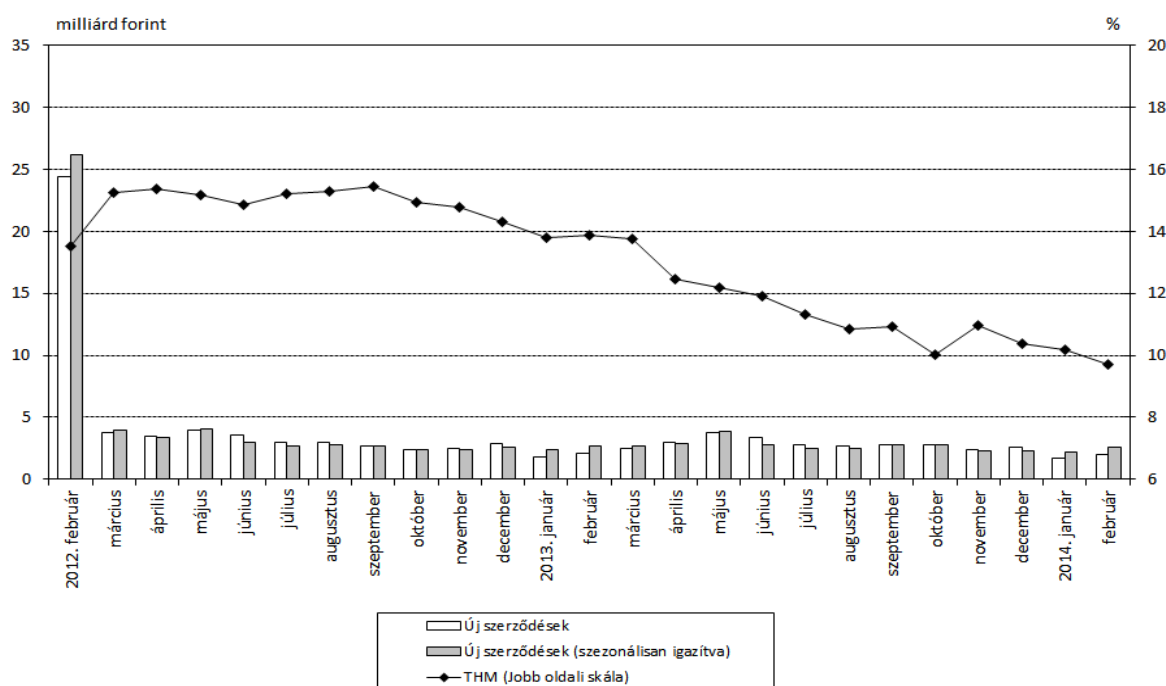
¹ 2011. október – 2012. február időszakban a lakáscélú és szabad felhasználású jelzáloghitelek új szerződéses összege tartalmazza a devizahitelek végtörlesztésére folyósított forint kiváltó hitelek új szerződéses értékét, amelyek 2011. november - 2012. február időszakban jelentősebb növekedést okoztak az új szerződéses értékekben. A folyósított kiváltó forinthitelek összértéke a PSZÁF által publikált statisztikai adatokban érhető el az alábbi helyen: http://felugyelet.mnb.hu/data/cms2323184/vegtorlesztesi_adatok_120312.xls

² 2011. december – 2012. február időszakban az új szerződések volumen növekedése esetében a végtörlesztésekhez kapcsolódó kiváltó forinthitelek értékét a szezonális igazítás során kiszűrtük, így a szezonálisan igazított adat ezen időszakban becslésen alapszik. (Részletesen lásd a módszertani megjegyzésben)

3. ábra: A háztartási forint, euro és svájci frank szabad felhasználású jelzáloghitelek új szerződéseinek értéke a szezonálisan nem igazított adatok alapján³



4. ábra: A háztartások adott hónapban kötött szabad felhasználású forint jelzáloghitel-szerződéseinek havi átlagos hitelköltség mutatója és az új szerződések értéke^{3,4,5}

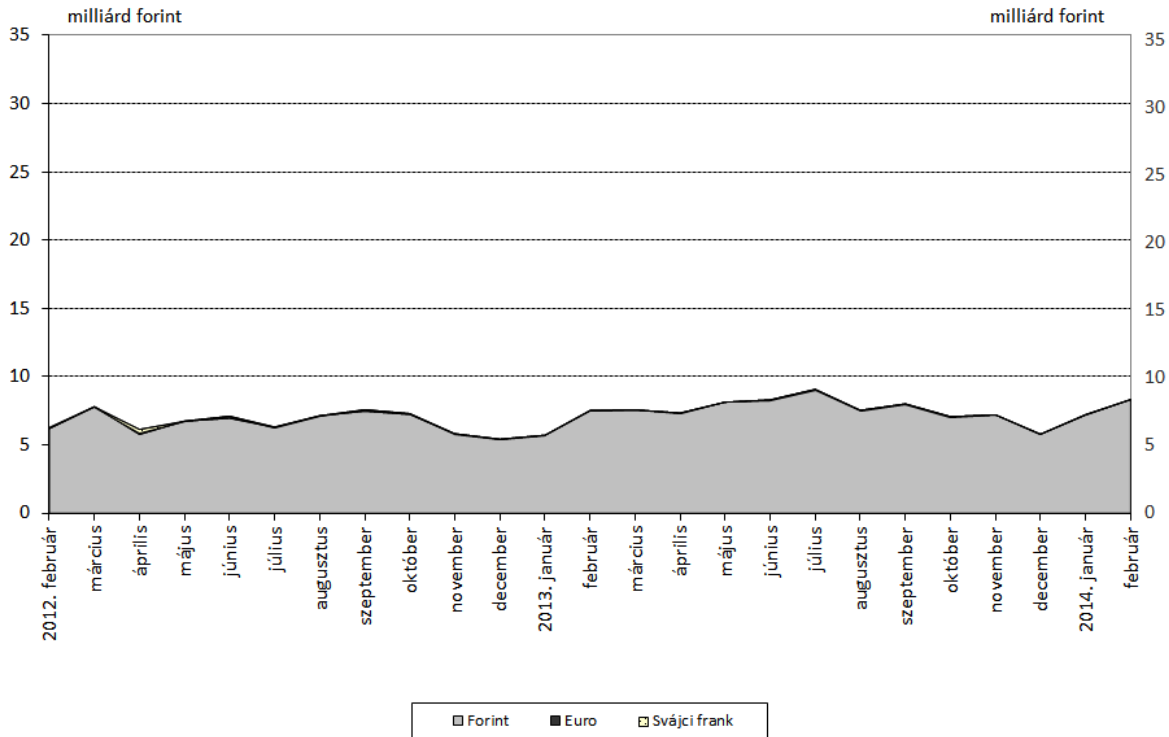


³ 2011. október - 2012. február időszakban a lakáscélú és szabad felhasználású jelzáloghitelek új szerződéses összege tartalmazza a devizahitelek végtörlesztésére folyósított forint kiváltó hitelek új szerződéses értékét, amelyek 2011. november – 2012. február időszakban jelentősebb növekedést okoztak az új szerződéses értékekben. A folyósított kiváltó forint hitelek összértéke a PSZÁF által publikált statisztikai adatokban érhető el az alábbi helyen: http://felugyelet.mnb.hu/data/cms2323184/vegtorlesztesi_adatok_120312.xls

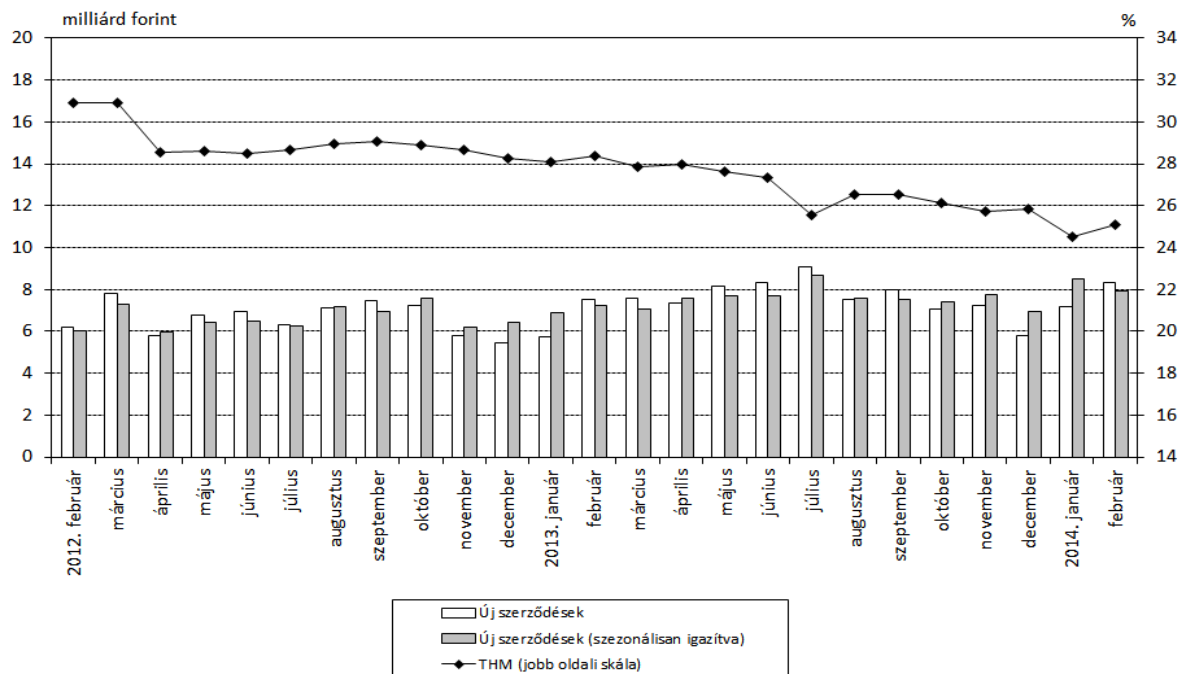
⁴ Változó kamatozású vagy legfeljebb 1 éves kamatfixálású hitelek.

⁵ 2011. november – 2012. február időszakban az új szerződések volumen növekedése esetében a végtörlesztésekhez kapcsolódó kiváltó forint hitelek értékét a szezonális igazítás során kiszűrtük, így a szezonálisan igazított adat ezen időszakban becslésen alapszik. (Részletesen lásd a módszertani megjegyzésben)

5. ábra: A háztartási forint, euro és svájci frank személyi hitelek új szerződéseinek értéke a szezonálisan nem igazított adatok alapján

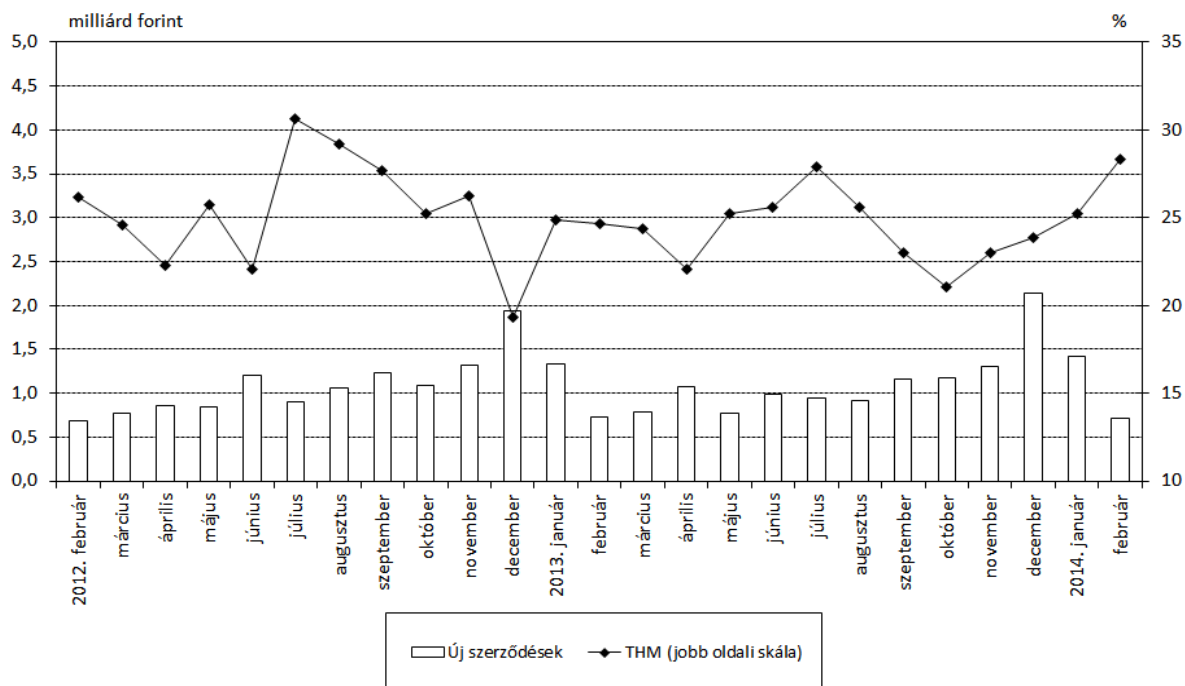


6. ábra: A háztartások adott hónapban kötött forint személyihitel-szerződéseinek havi átlagos hitelköltség mutatója és az új szerződések értéke⁶

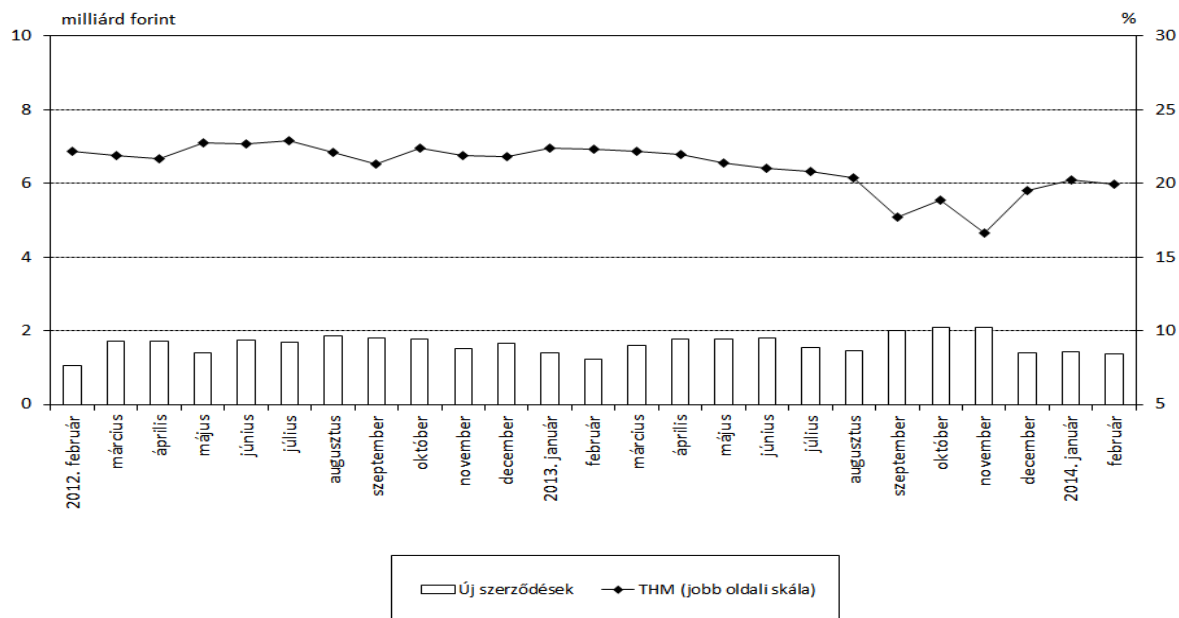


⁶ A 2013. CCXXXVII. törvény 265. § (1) bekezdése alapján 2012. április 2-től a háztartásoknak nyújtott hitelek hitelköltség mutatójának értéke – bizonyos kivételekkel - nem haladhatja meg a jegybanki alapkamat 24 százalékponttal növelt értékét. Ennek következtében 2012. április hónapban jelentősebben csökkent a személyi hitelek havi átlagos hitelköltség mutatója.

7. ábra: A háztartások adott hónapban kötött forint áruhitel-szerződéseinek havi átlagos hitelköltség mutatója és az új szerződések értéke a szezonálisan nem igazított adatok alapján ⁷

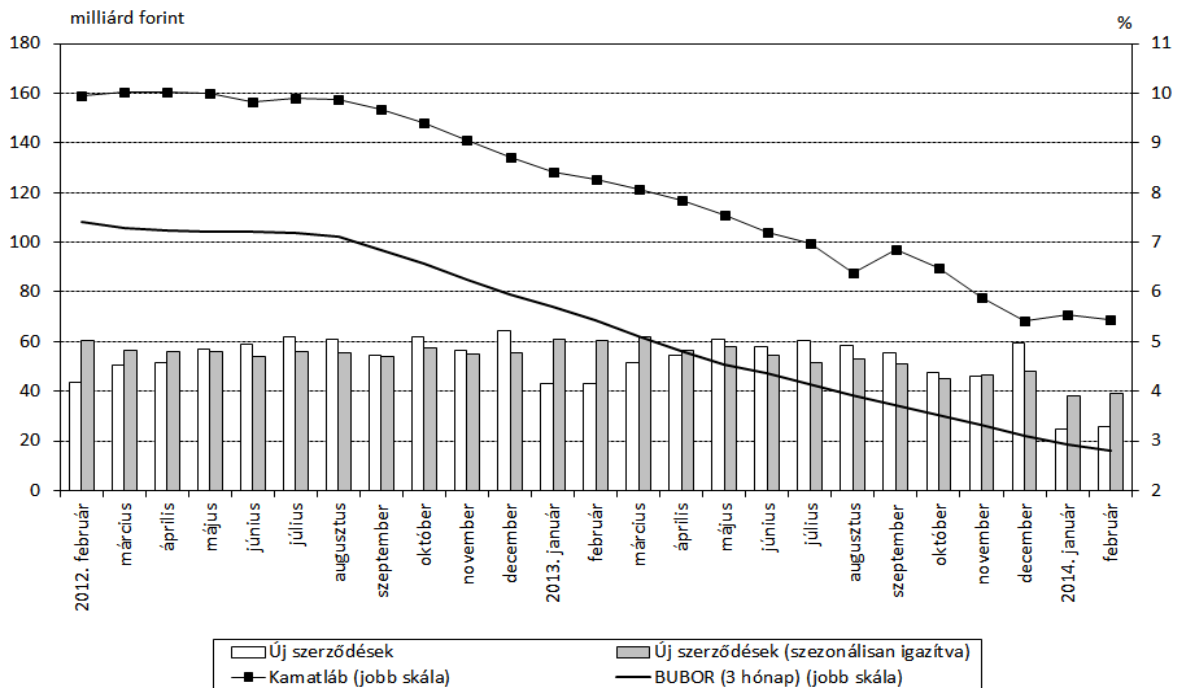


8. ábra: A háztartások adott hónapban kötött forint gépjárműhitel-szerződéseinek havi átlagos hitelköltség mutatója és az új szerződések értéke a szezonálisan nem igazított adatok alapján

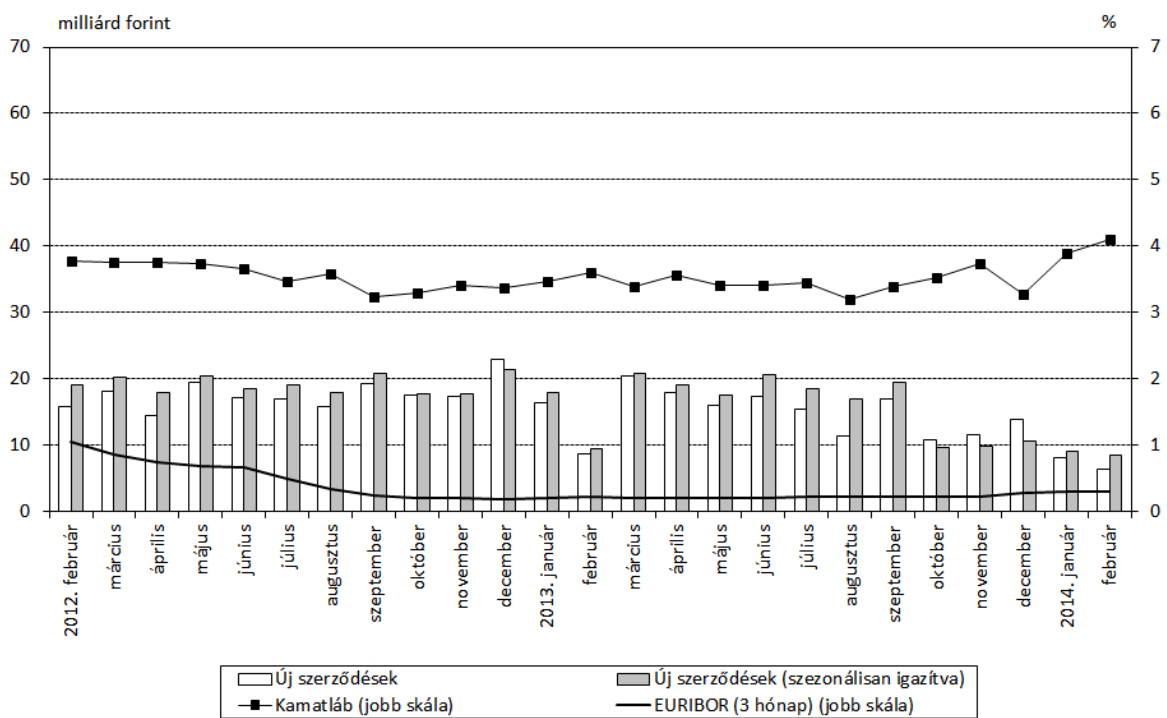


⁷ Változó kamatozású vagy legfeljebb 1 éves kamatfixálású hitelek. 2012. januártól az áruhitelek átlagos hitelköltség mutatója tartalmazza a 0%-os kamat vagy 0%-os THM konstrukciók esetében az áru eladója által a hitelintézetek részére fizetett hozzájárulás mértékét is. 2012. decemberi alacsony átlagos hitelköltség mutató oka, hogy elsősorban olyan konstrukciójú hitelszerződéseket kötöttek, ahol külső féltől nem kaptak hozzájárulást a hitelintézetek.

9. ábra: A nem pénzügyi vállalatokkal adott hónapban kötött 1 millió euro érték alatti forinthitel-szerződések átlagos kamatlába és az új szerződések értéke⁸

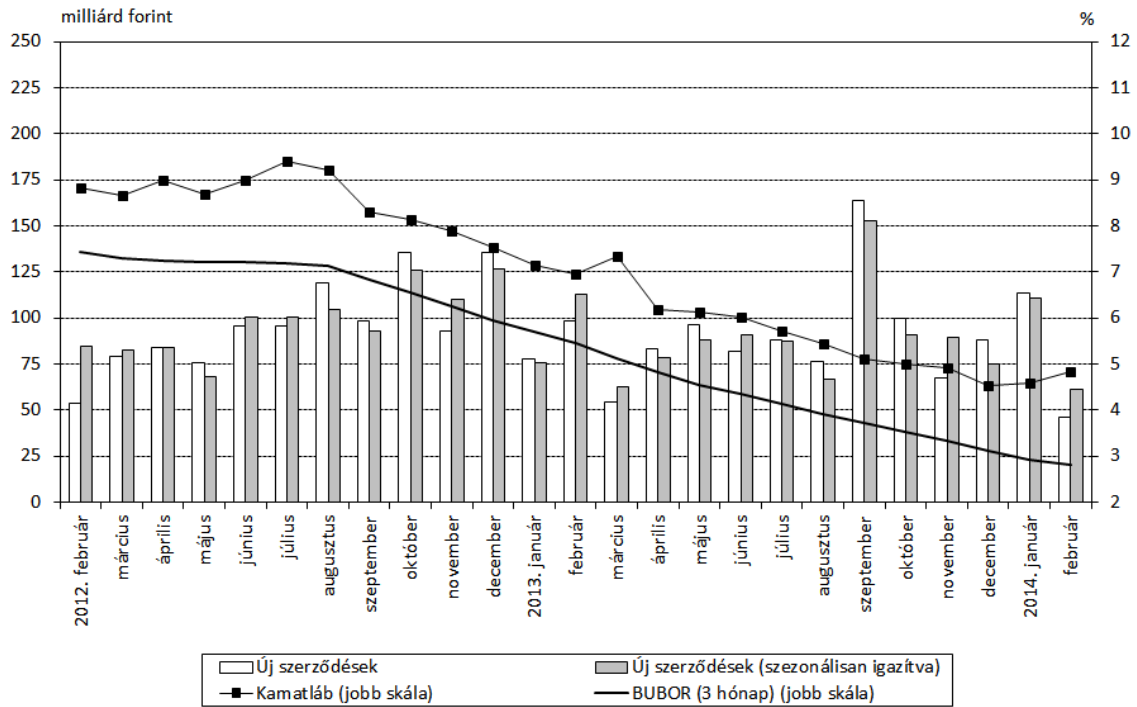


10. ábra: A nem pénzügyi vállalatokkal adott hónapban kötött 1 millió euro érték alatti eurohitel-szerződések átlagos kamatlába és az új szerződések értéke

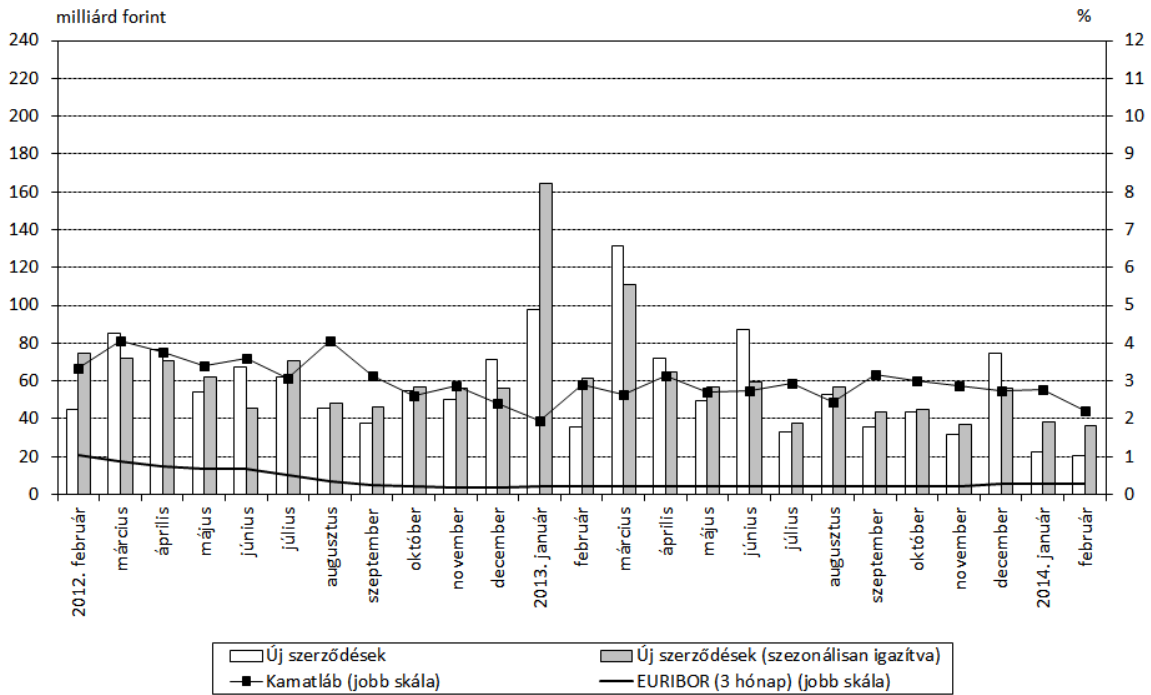


⁸ Változó kamatozású vagy legfeljebb 1 éves kamatfixálású hitelek.

11. ábra: A nem pénzügyi vállalatokkal adott hónapban kötött 1 millió euro érték feletti forint hitel-szerződések átlagos kamatlába és az új szerződések értéke⁹

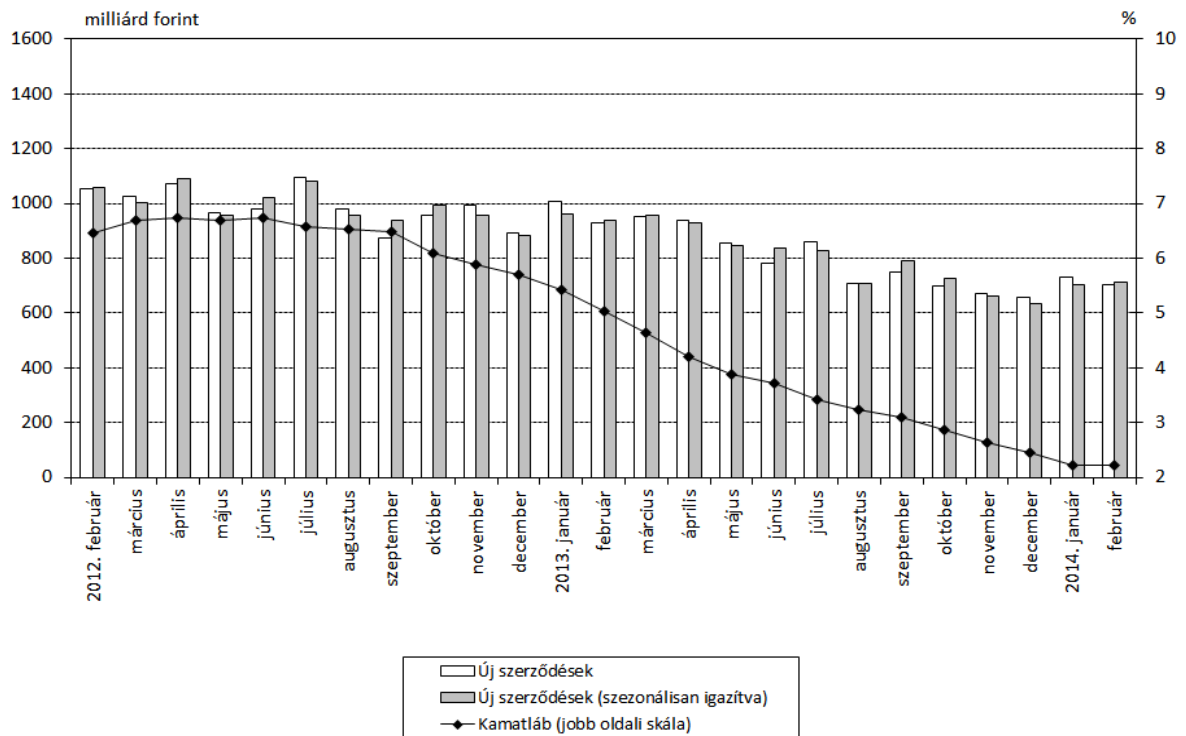


12. ábra: A nem pénzügyi vállalatokkal adott hónapban kötött 1 millió euro érték feletti euro hitel-szerződések átlagos kamatlába és az új szerződések értéke⁹

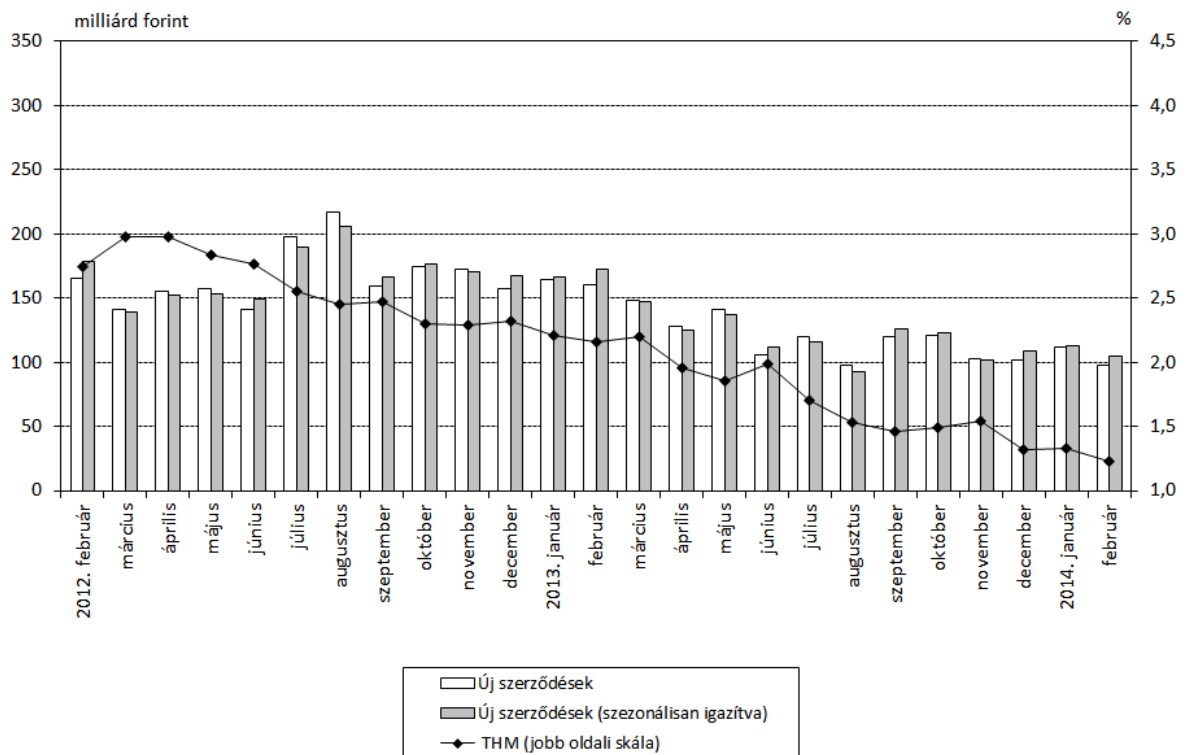


⁹ Változó kamatozású vagy legfeljebb 1 éves kamatfixálású hitelek.

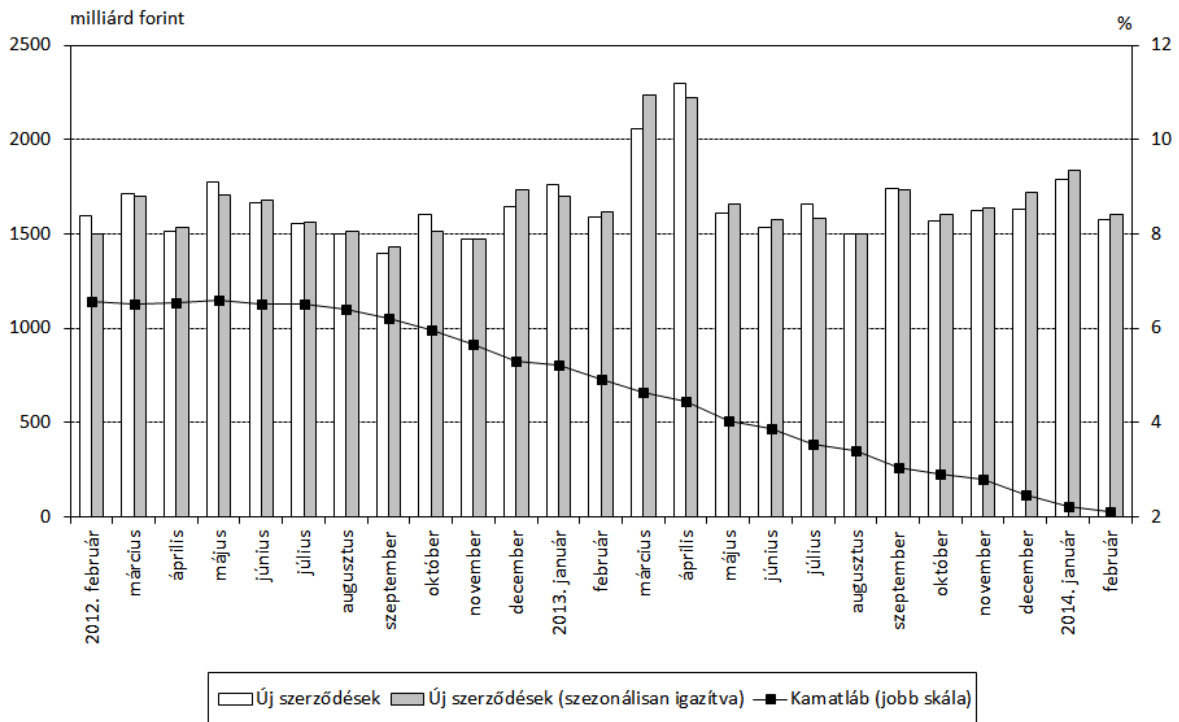
13. ábra: A háztartások adott hónapban lekötött forint betétszerződéseinek havi átlagos kamatlába és az új szerződések értéke



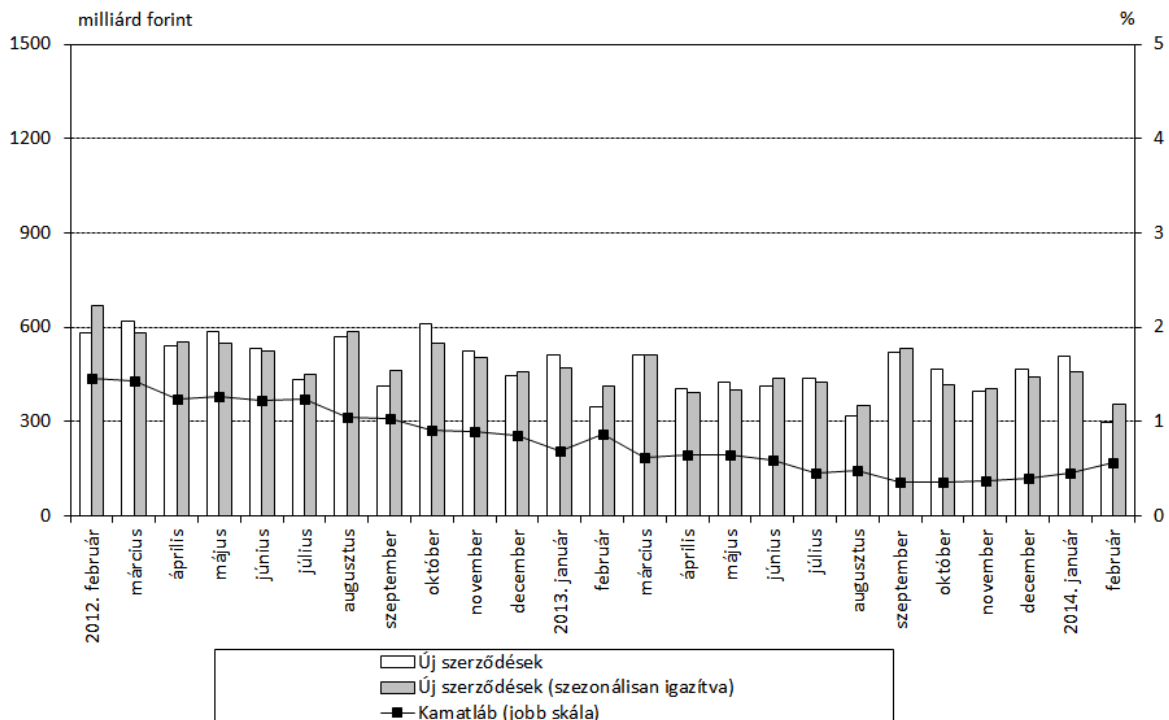
14. ábra: A háztartások adott hónapban kötött éven belüli euro betétszerződéseinek havi átlagos kamatlába és az új szerződések értéke



15. ábra: A nem pénzügyi vállalatok adott hónapban kötött forint betétszerződéseinek havi átlagos kamatlába és az új szerződések értéke



16. ábra: A nem pénzügyi vállalatok adott hónapban kötött éven belüli euro betétszerződéseinek havi átlagos kamatlába és az új szerződések értéke



17. ábra: Az 1 napos bankközi hitelek átlagkamatlába, forgalma és a kamatfolyosó

