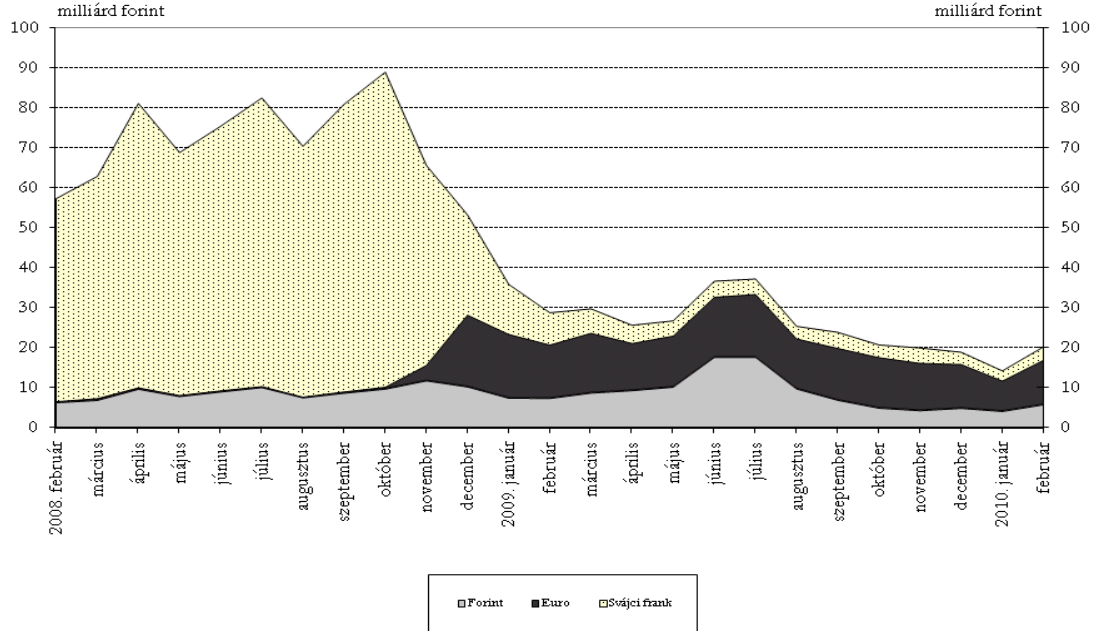
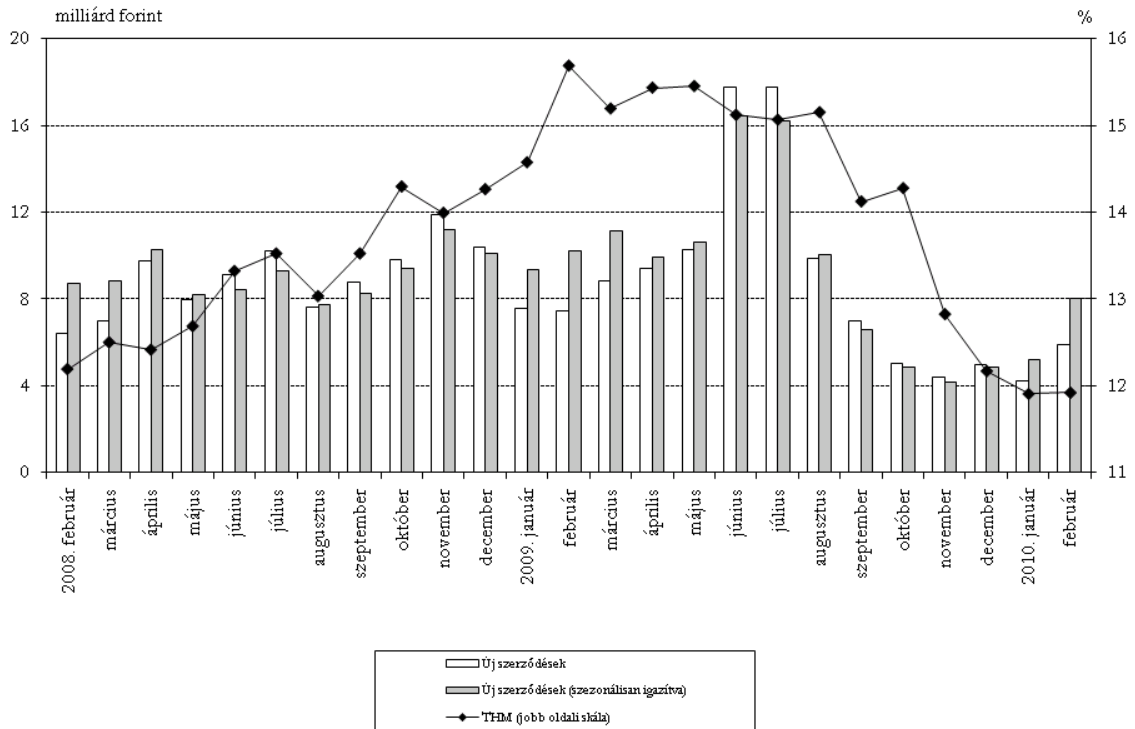


Grafikonkészlet a háztartási és a nem pénzügyi vállalati kamatlábakról szóló közleményhez
 2010. február

1. ábra: A háztartási forint, euro és svájci frank lakáscélú hitelek új szerződéseinek értéke a szezonálisan nem igazított adatok alapján¹



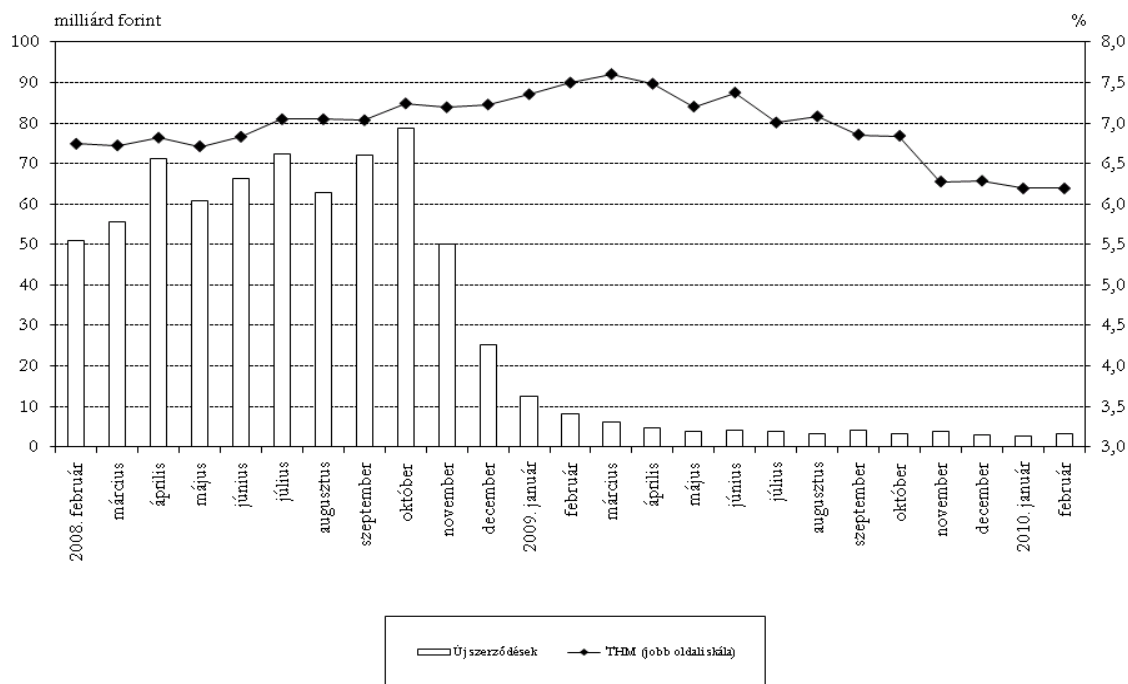
2. ábra: A háztartások adott hónapban kötött lakáscélú forint hitel-szerződéseinek havi átlagos hitelköltsége mutatója és az új szerződések értéke²



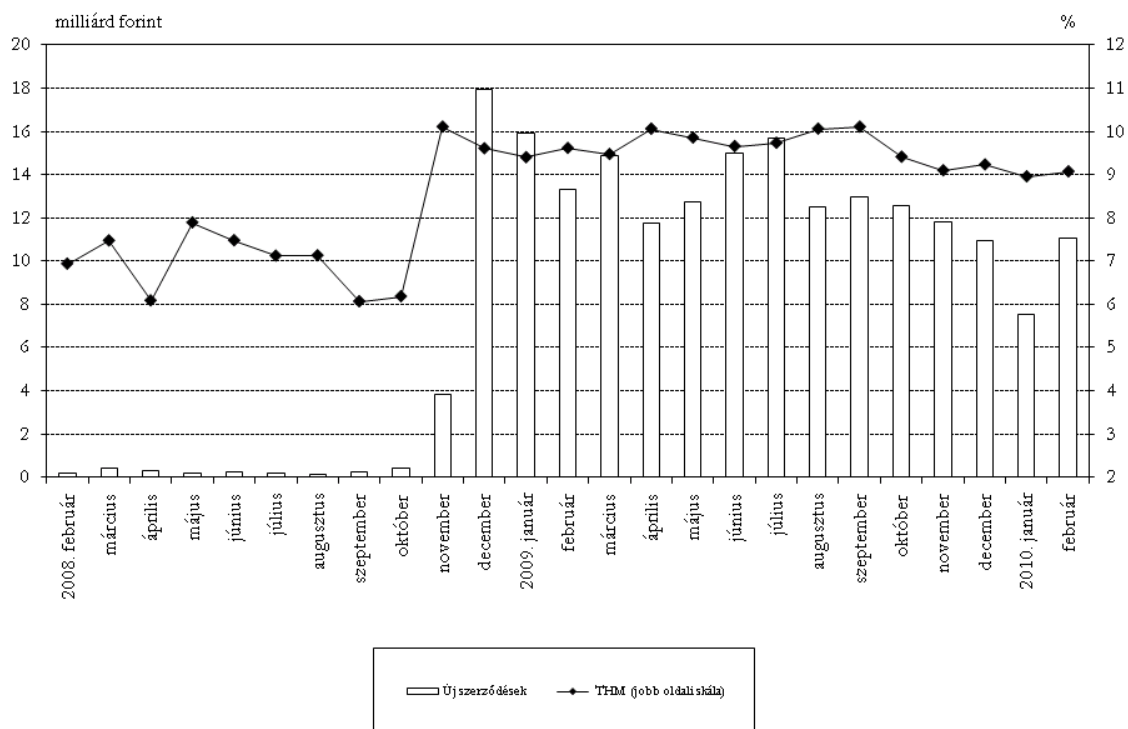
¹ 2009. decembertől a forint lakáscélú hitelek új szerződéseinek értéke az állami áthidaló hitelek nem tartalmazó becslést tartalmaz.

² 2009. decembertől az új szerződések és a hitelköltség mutató az állami áthidaló hitelek nem tartalmazó becslést tartalmaz.

3. ábra: A háztartások adott hónapban kötött lakáscélú svájci frank hitelszerződéseinek havi átlagos hitelköltség mutatója és az új szerződések értéke³



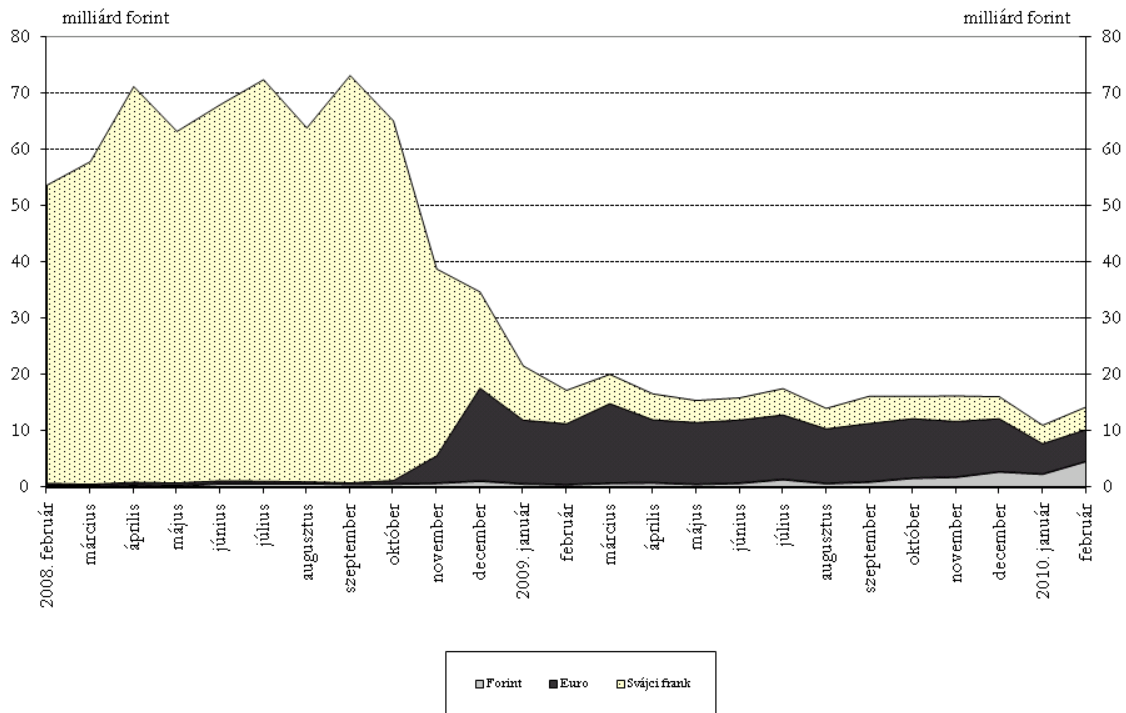
4. ábra: A háztartások adott hónapban kötött lakáscélú eurohitel-szerződéseinek havi átlagos hitelköltség mutatója és az új szerződések értéke⁴



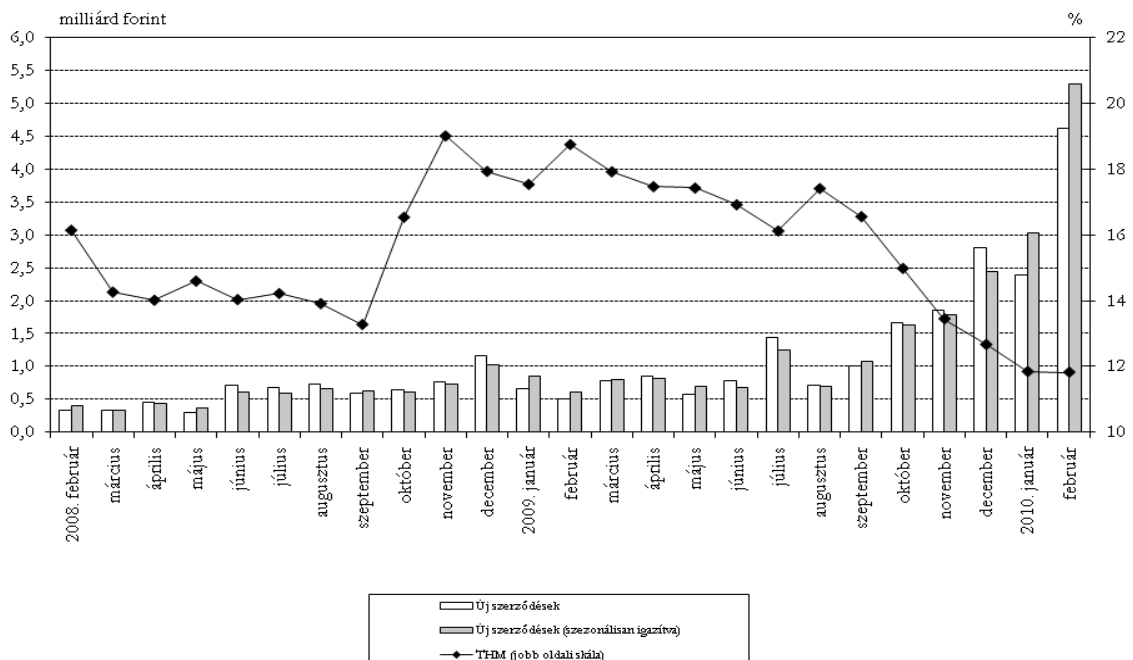
³ Változó kamatozású vagy legfeljebb 1 éves kamatfixálású hitelek. Az idősor természetében bekövetkezett jelentős változás miatt a szezonális igazítás nem adott értékelhető eredményt. 2009 elejétől a jelentősen csökkent szerződésértékek miatt az átlagos hitelköltség mutatók nem feltétlenül tükrözik a piaci körülményeket.

⁴ Változó kamatozású vagy legfeljebb 1 éves kamatfixálású hitelek. Az idősor természetében bekövetkezett jelentős változás miatt a szezonális igazítás nem adott értékelhető eredményt.

5. ábra: A háztartási forint, euro és svájci frank szabad felhasználású jelzáloghitelek új szerződéseinek értéke a szezonálisan nem igazított adatok alapján⁵



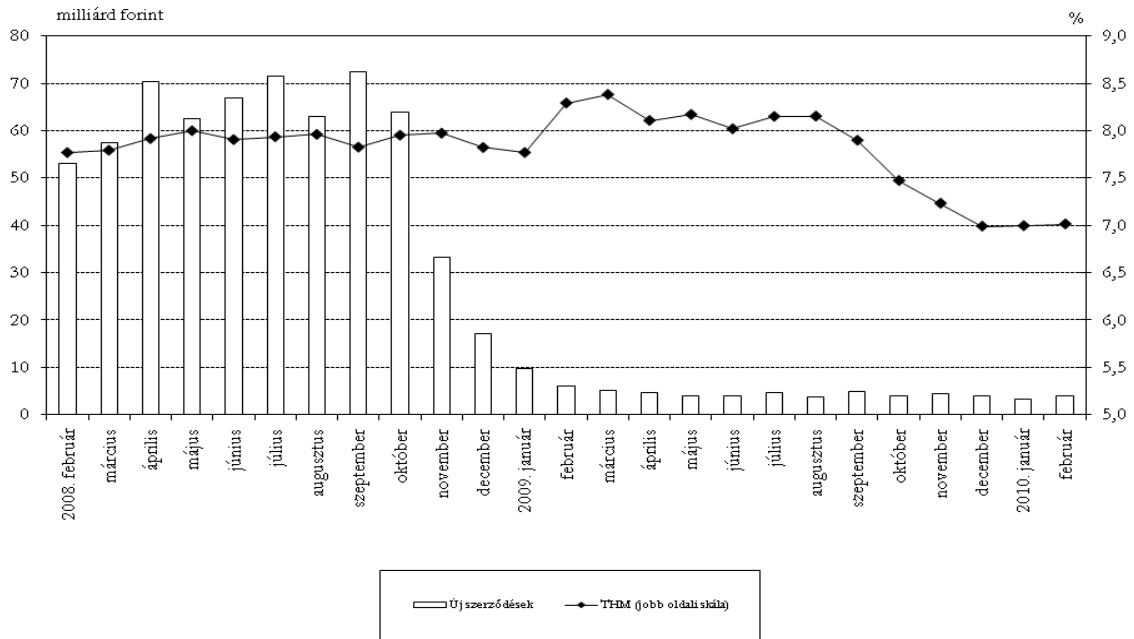
6. ábra: A háztartások adott hónapban kötött szabad felhasználású forint jelzáloghitel-szerződéseinek havi átlagos hitelköltség mutatója és az új szerződések értéke⁶



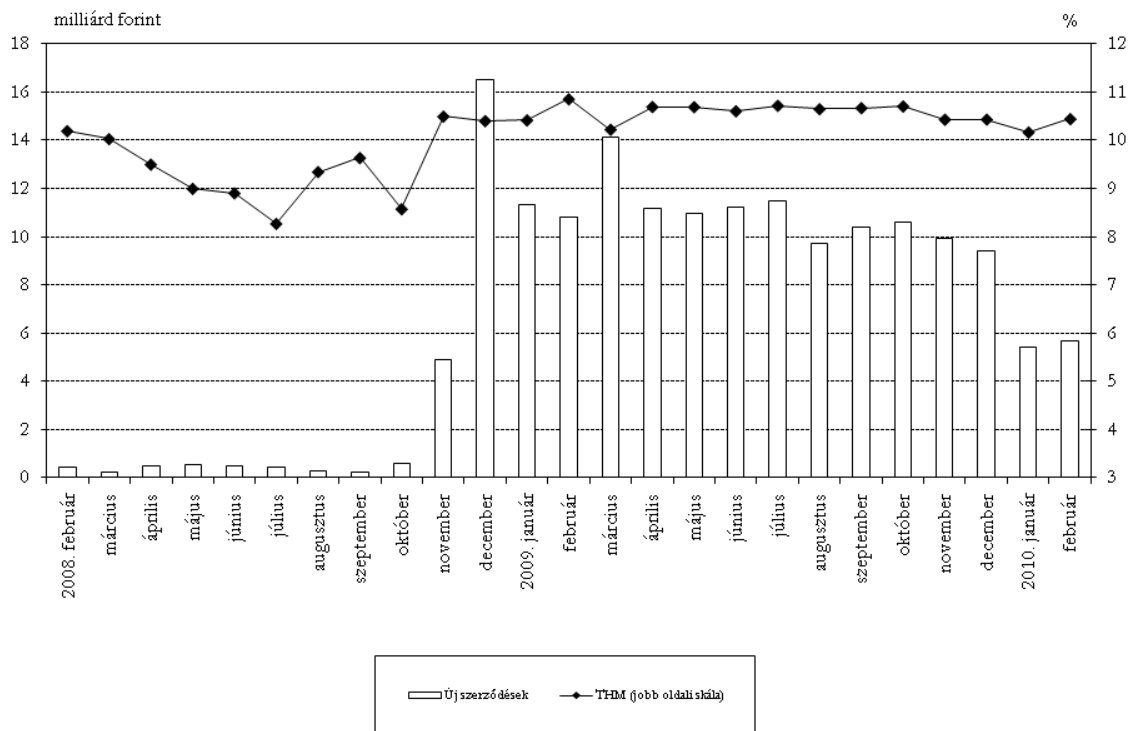
⁵ Az átstrukturált hitelek hatásának kiszűrése miatt a szabad felhasználású svájci frank hitelek új szerződése 2009. szeptember – 2010. január időszakban becslést tartalmaznak, illetve 2009. decembertől a szabad felhasználású forint hitelek új szerződéseinek értéke az állami áthidaló hitelek nem tartalmazó becslést tartalmaz.

⁶ Változó kamatozású vagy legfeljebb 1 éves kamatfixálású hitelek. 2009. decembertől az új szerződések és a hitelköltség mutató az állami áthidaló hitelek nem tartalmazó becslést tartalmaz.

7. ábra: A háztartások adott hónapban kötött szabad felhasználású svájci frank jelzáloghitel-szerződéseinek havi átlagos hitelköltség mutatója és az új szerződések értéke⁷



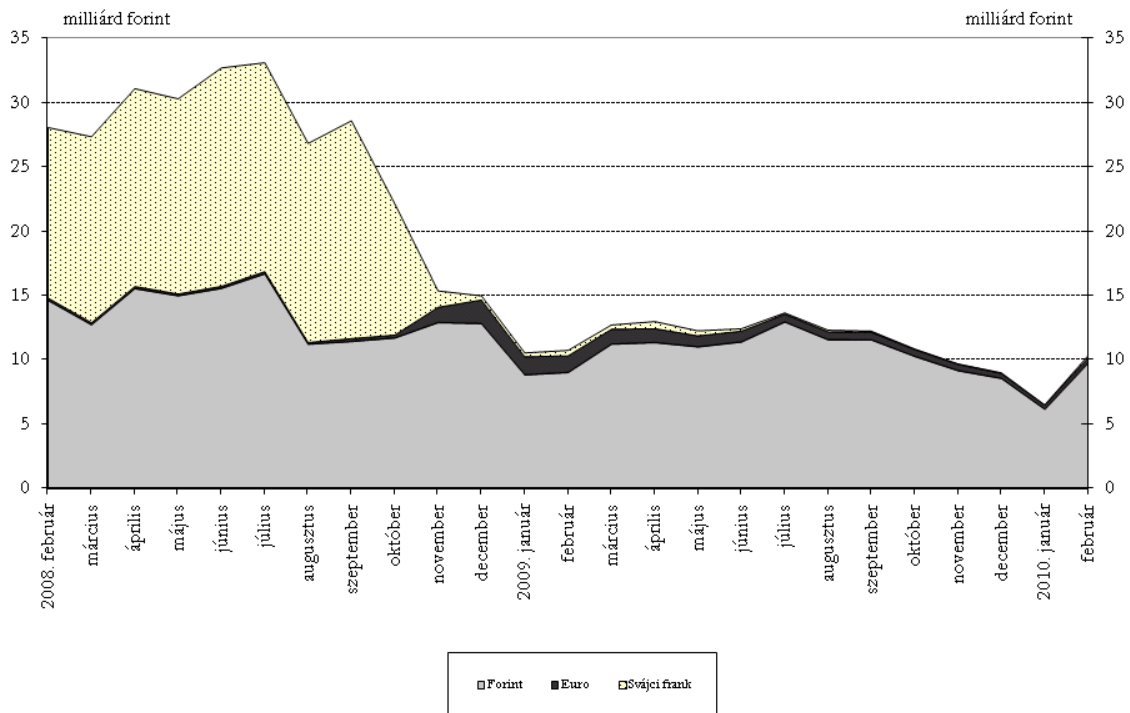
8. ábra: A háztartások adott hónapban kötött szabad felhasználású euro jelzáloghitel-szerződéseinek havi átlagos hitelköltség mutatója és az új szerződések értéke⁸



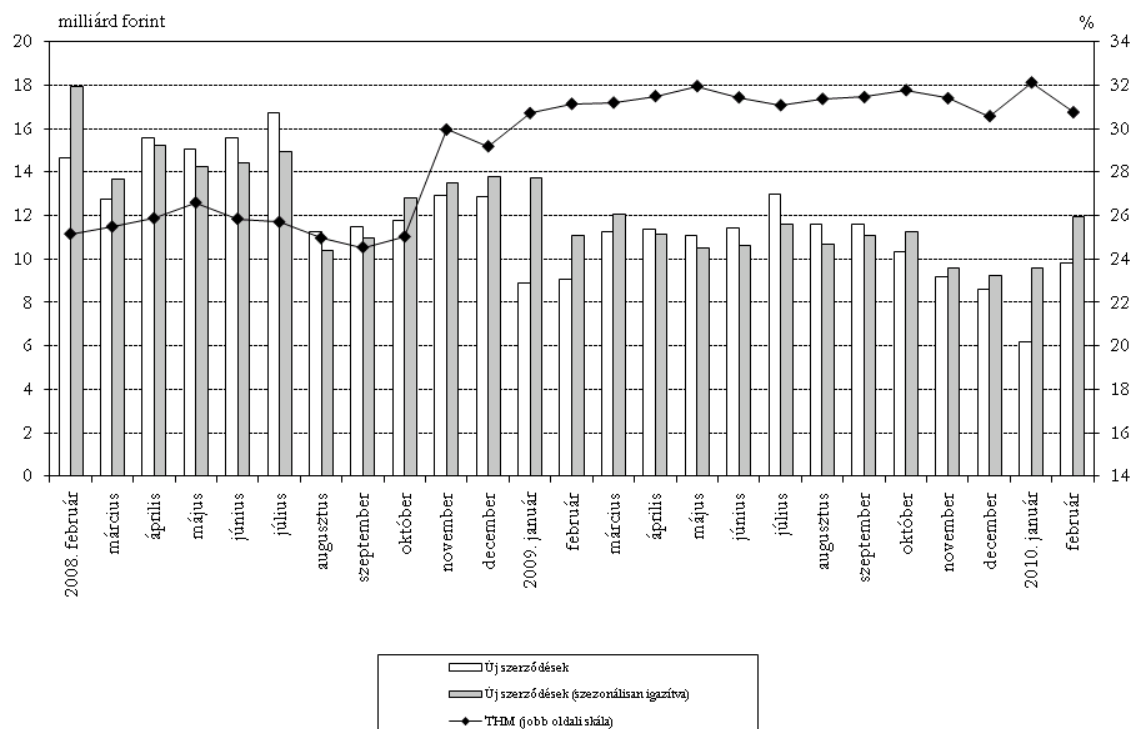
⁷ Változó kamatozású vagy legfeljebb 1 éves kamatfixálású hitelek. Az idősor természetében bekövetkezett jelentős változás miatt a szezonális igazítás nem adott értékelhető eredményt. Az átstrukturált hitelek hatásának kiszűrése miatt a szabad felhasználású svájci frank hitelek új szerződesei és átlagos hitelköltség mutatója 2009. szeptember – 2010. január időszakban becslést tartalmaznak.

⁸ Változó kamatozású vagy legfeljebb 1 éves kamatfixálású hitelek. Az idősor természetében bekövetkezett jelentős változás miatt a szezonális igazítás nem adott értékelhető eredményt.

9. ábra: A háztartási forint, euro és svájci frank személyi hitelek új szerződéseinek értéke a szezonálisan nem igazított adatok alapján⁹

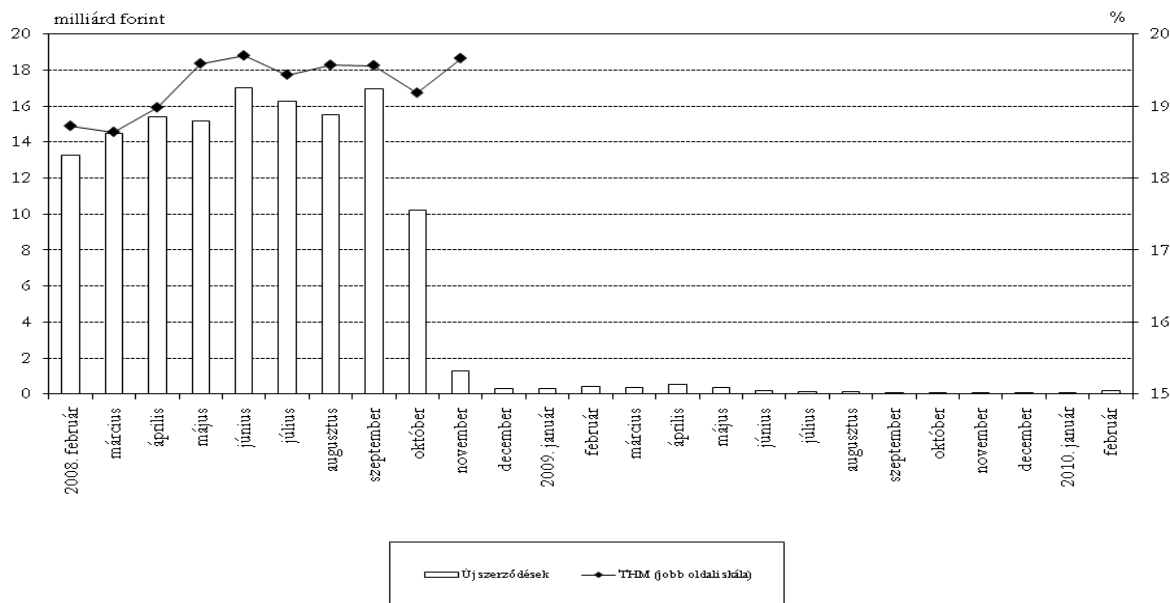


10. ábra: A háztartások adott hónapban kötött forint személyihitel-szerződéseinek havi átlagos hitelköltség mutatója és az új szerződések értéke

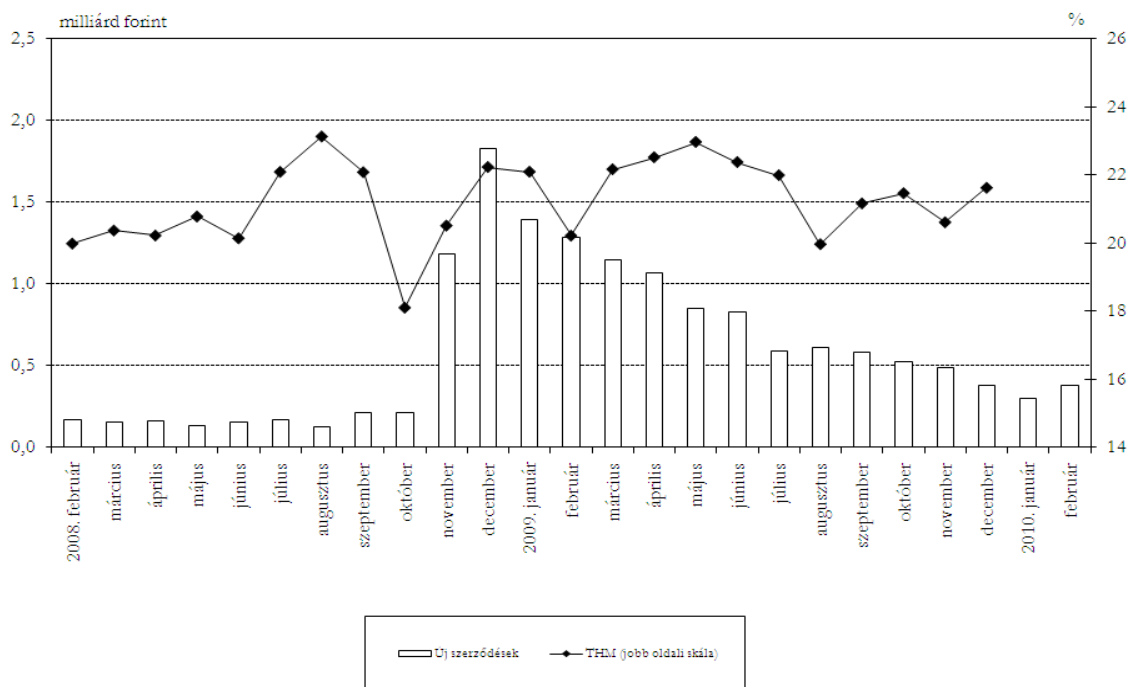


⁹ Az átstrukturált hitelek hatásának kiszűrése miatt az euro személyi hitelek új szerződéseinek értékei 2009. július – 2009. december időszakban becslést tartalmaznak.

11. ábra: A háztartások adott hónapban kötött svájci frank személyihitel-szerződéseinek havi átlagos hitelköltség mutatója és az új szerződések értéke¹⁰



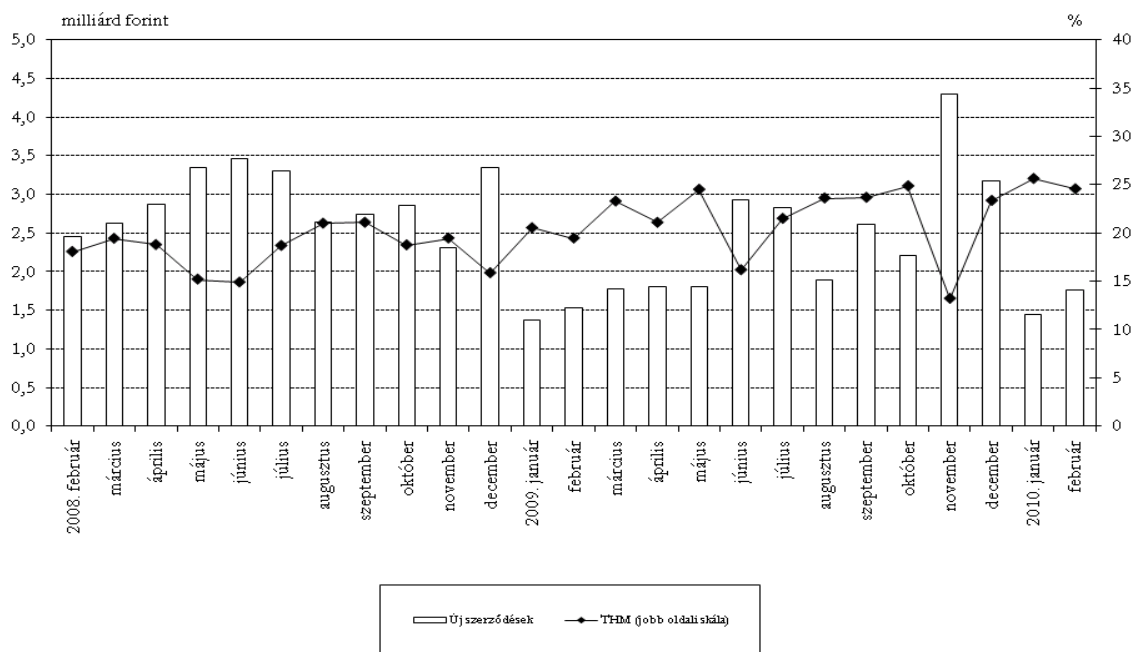
12. ábra: A háztartások adott hónapban kötött euro személyihitel-szerződéseinek havi átlagos hitelköltség mutatója és az új szerződések értéke¹¹



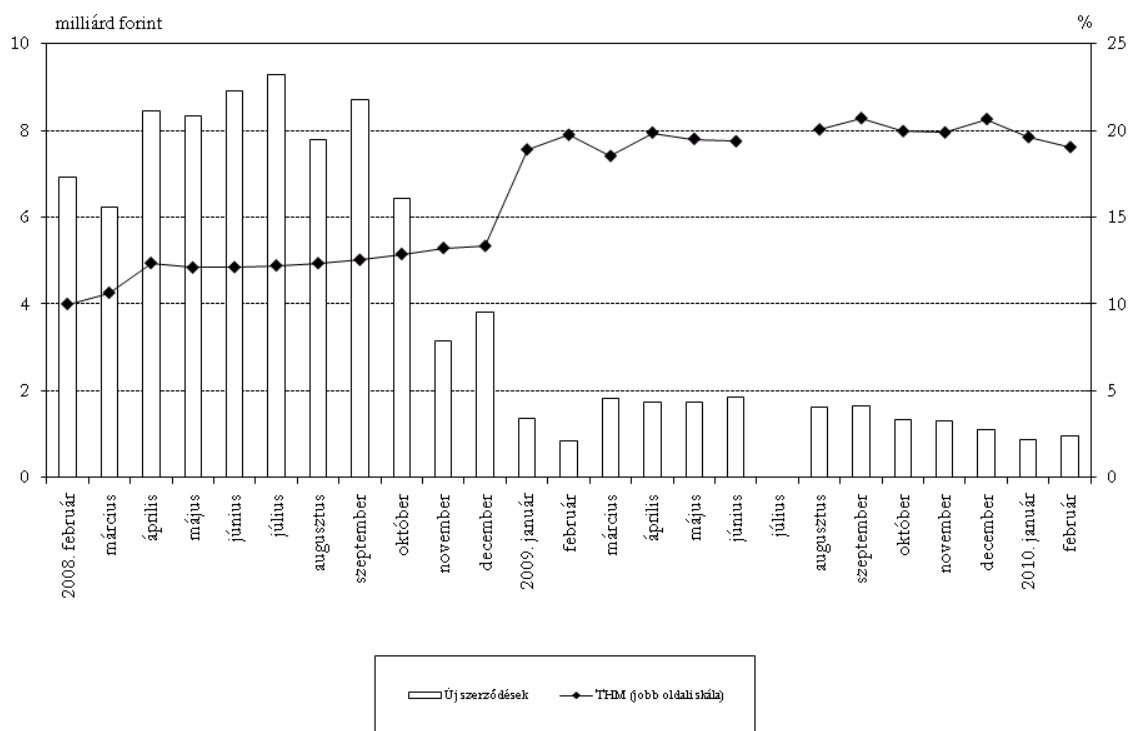
¹⁰ Változó kamatozású vagy legfeljebb 1 éves kamatfixálású hitelek. Az idősor természetében bekövetkezett jelentős változás miatt a szezonális igazítás nem adott értékelhető eredményt. Az új szerződések alacsony szintje miatt 2008. decembertől a svájci frank személyihitel-szerződések havi átlagos hitelköltség mutatója nem tükrözi a piaci körülményeket, emiatt az adatokat sem szerepeltetjük a grafikonban.

¹¹ Változó kamatozású vagy legfeljebb 1 éves kamatfixálású hitelek. Az idősor természetében bekövetkezett jelentős változás miatt a szezonális igazítás nem adott értékelhető eredményt. Az átstrukturált hitelek hatásának kiszűrése miatt az euro személyi hitelek új szerződései és átlagos hitelköltség mutatója 2009. július – 2009. december időszakban becslést tartalmaznak. Az új szerződéses értékek alacsony szintje miatt különösen erős az összetételhatás jelentősége, ezért 2010. januártól nem publikáljuk az átlagos hitelköltség mutatót.

13. ábra: A háztartások adott hónapban kötött forint áruhitel-szerződéseinek havi átlagos hitelköltség mutatója és az új szerződések értéke¹²

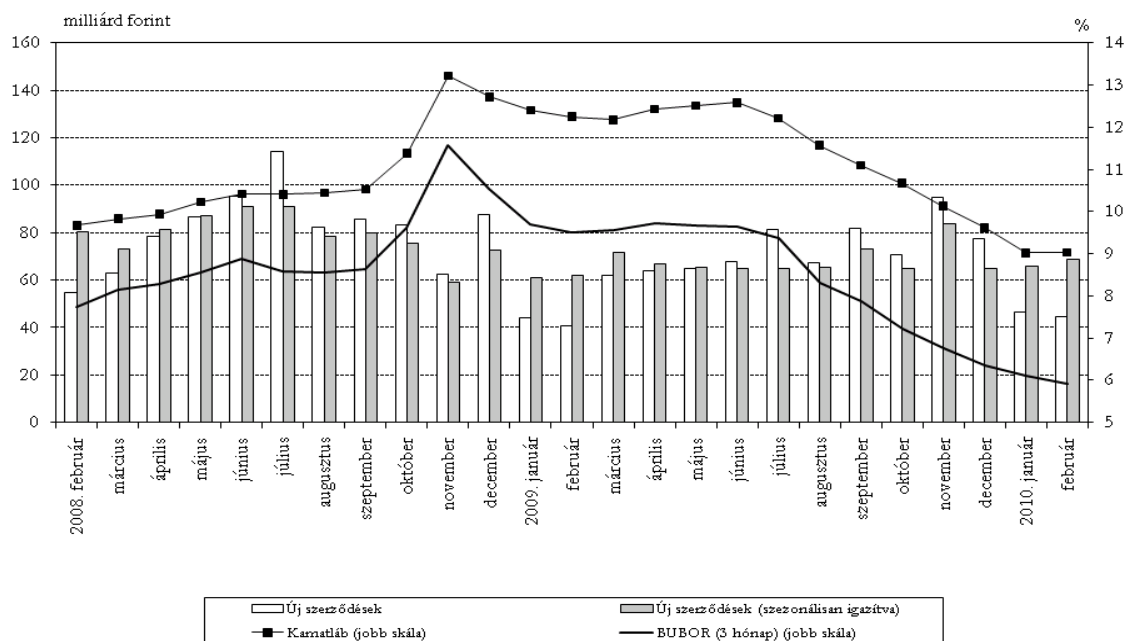


14. ábra: A háztartások adott hónapban kötött svájci frank gépjárműhitel-szerződéseinek havi átlagos hitelköltség mutatója és az új szerződések értéke

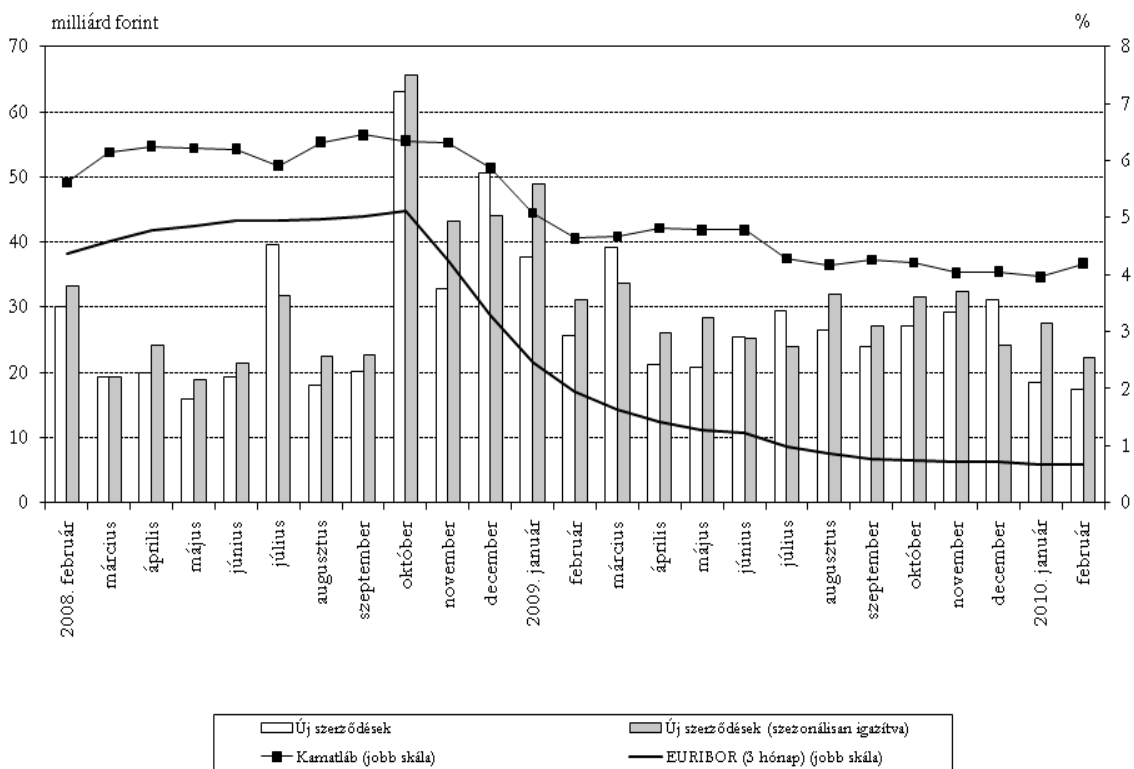


¹² Változó kamatozású vagy legfeljebb 1 éves kamatfixálású hitelek. A hitelköltség mutató 2009. júniusi és novemberi alacsony átlagát az alacsony hitelköltség mutatóval nyújtott áruhitelek nagy aránya okozta. Az alacsony hitelköltség mutatóval nyújtott áruvásárlási hitelek esetében gyakran előfordul, hogy az áru eladója hozzájárulást fizet a hitelintézetnek. Ilyen esetben a hitelköltség mutató nem tartalmazza az áru eladója által a hitelintézetnek fizetett összeget, ezért ilyen hitelkölcsönök indítása vagy megszűnése jelentős hatással lehet az átlagos hitelköltség mutatóra.

15. ábra: A nem pénzügyi vállalatokkal adott hónapban kötött 1 millió euro érték alatti forinthitel-szerződések átlagos kamatlába és az új szerződések értéke¹³

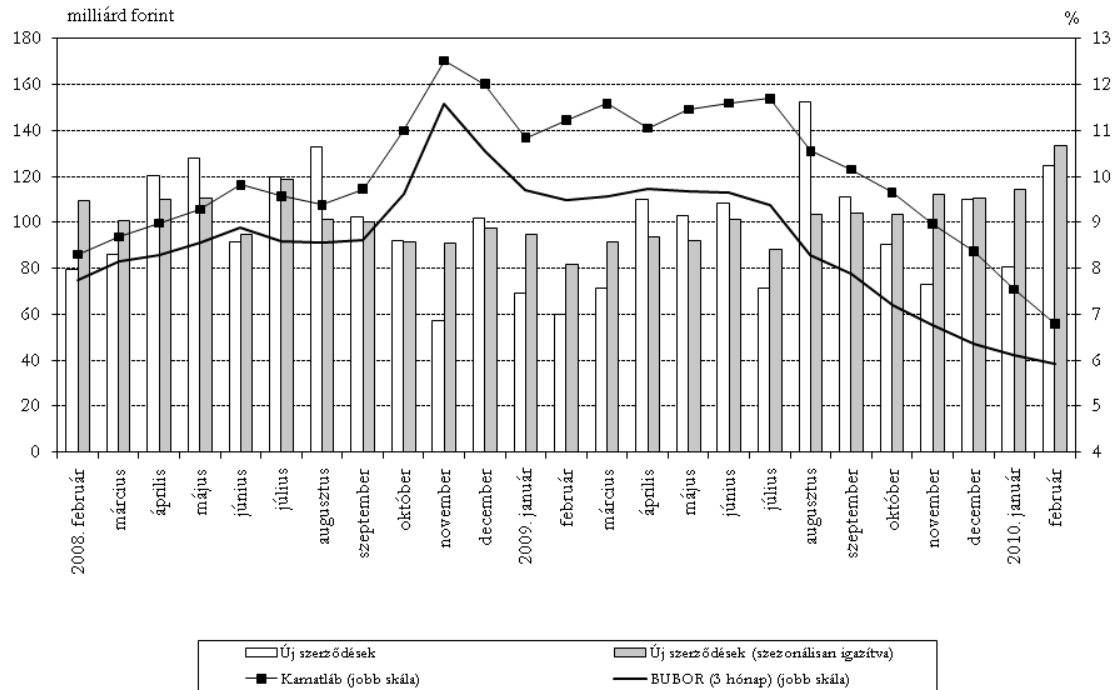


16. ábra: A nem pénzügyi vállalatokkal adott hónapban kötött 1 millió euro érték alatti eurohitel-szerződések átlagos kamatlába és az új szerződések értéke¹³

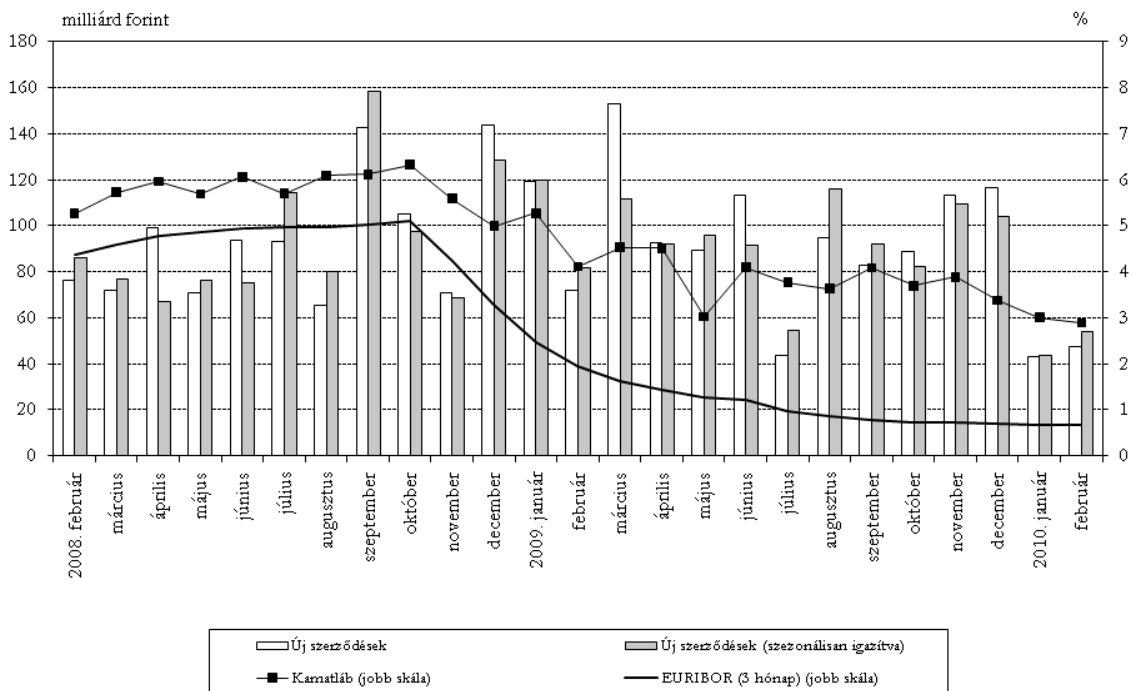


¹³ Változó kamatozású vagy legfeljebb 1 éves kamatfixálású hitelek.

17. ábra: A nem pénzügyi vállalatokkal adott hónapban kötött 1 millió euro érték feletti forinthitel-szerződések átlagos kamatlába és az új szerződések értéke¹⁴

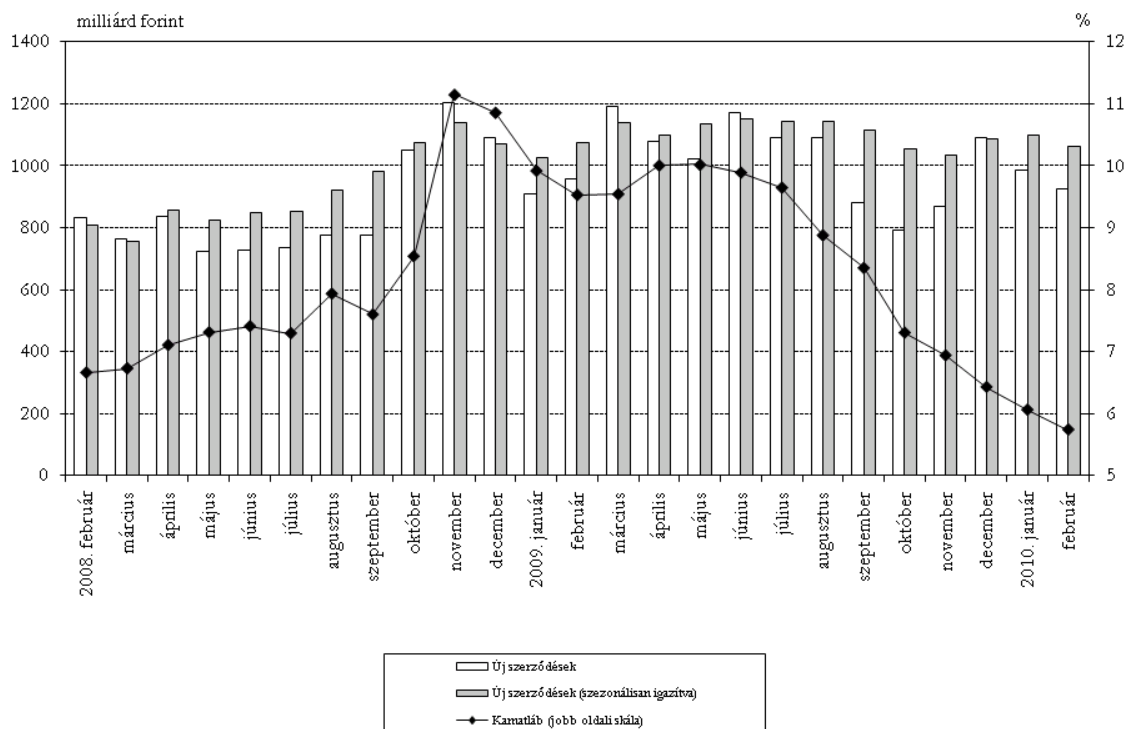


18. ábra: A nem pénzügyi vállalatokkal adott hónapban kötött 1 millió euro érték feletti eurohitel-szerződések átlagos kamatlába és az új szerződések értéke¹⁴

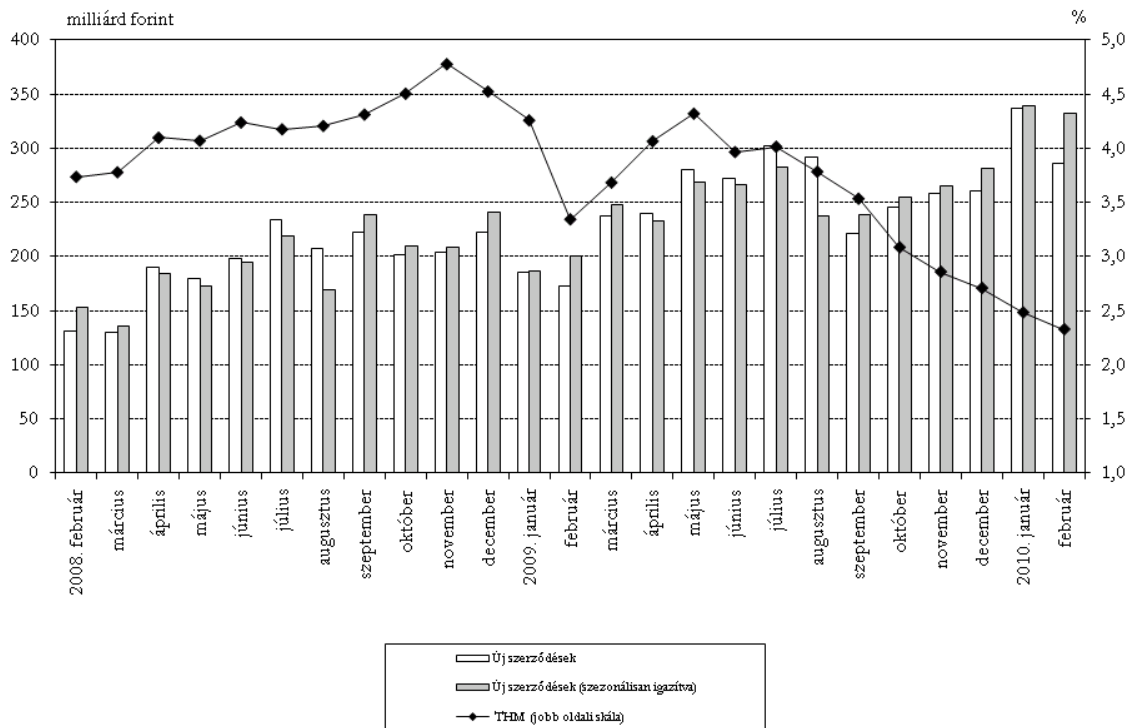


¹⁴ Változó kamatozású vagy legfeljebb 1 éves kamatfixálású hitelek.

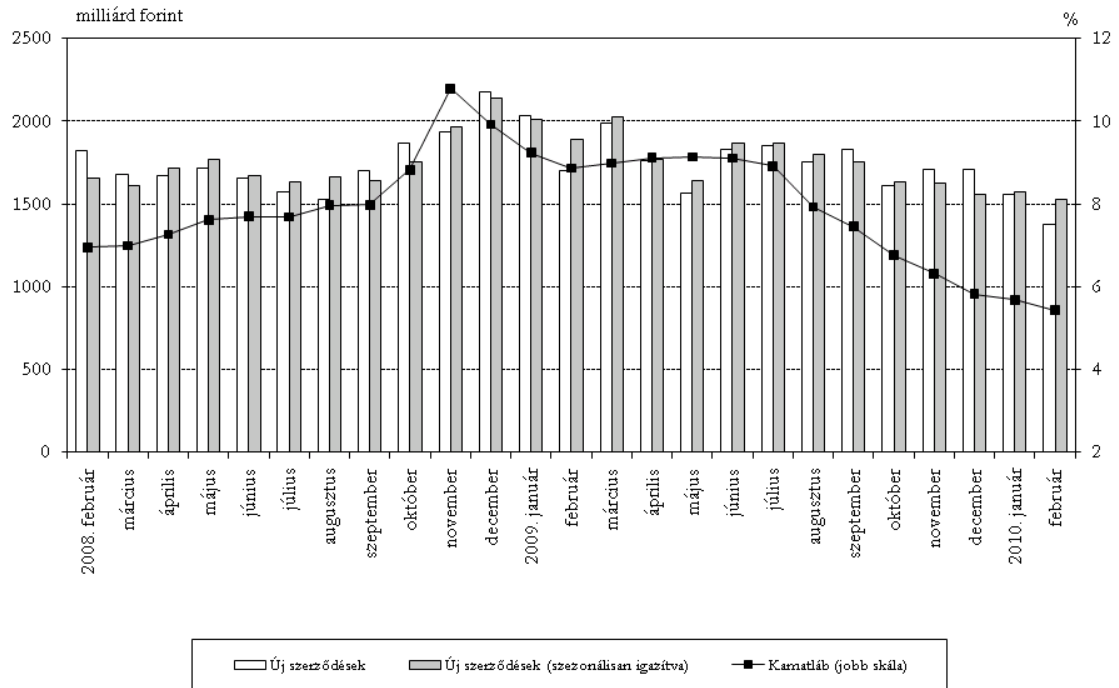
19. ábra: A háztartások adott hónapban lekötött forint betétszerződéseinek havi átlagos kamatlába és az új szerződések értéke



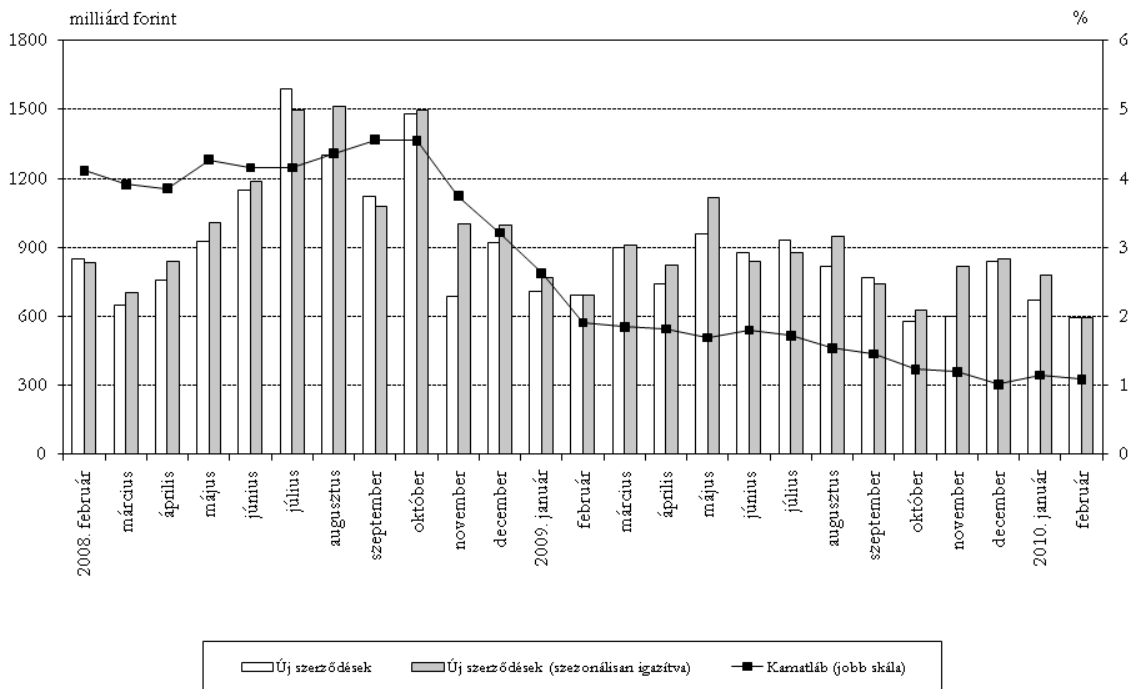
20. ábra: A háztartások adott hónapban kötött éven belüli euro betétszerződéseinek havi átlagos kamatlába és az új szerződések értéke



21. ábra: A nem pénzügyi vállalatok adott hónapban kötött forint betétszerződéseinek havi átlagos kamatlába és az új szerződések értéke



22. ábra: A nem pénzügyi vállalatok adott hónapban kötött éven belüli euro betétszerződéseinek havi átlagos kamatlába és az új szerződések értéke



23. ábra: Az 1 napos bankközi hitelek átlagkamatlába, forgalma és a kamatfolyosó

