

## A monetáris intézmények mérlegeinek alakulása a 2003. júliusi adatok alapján

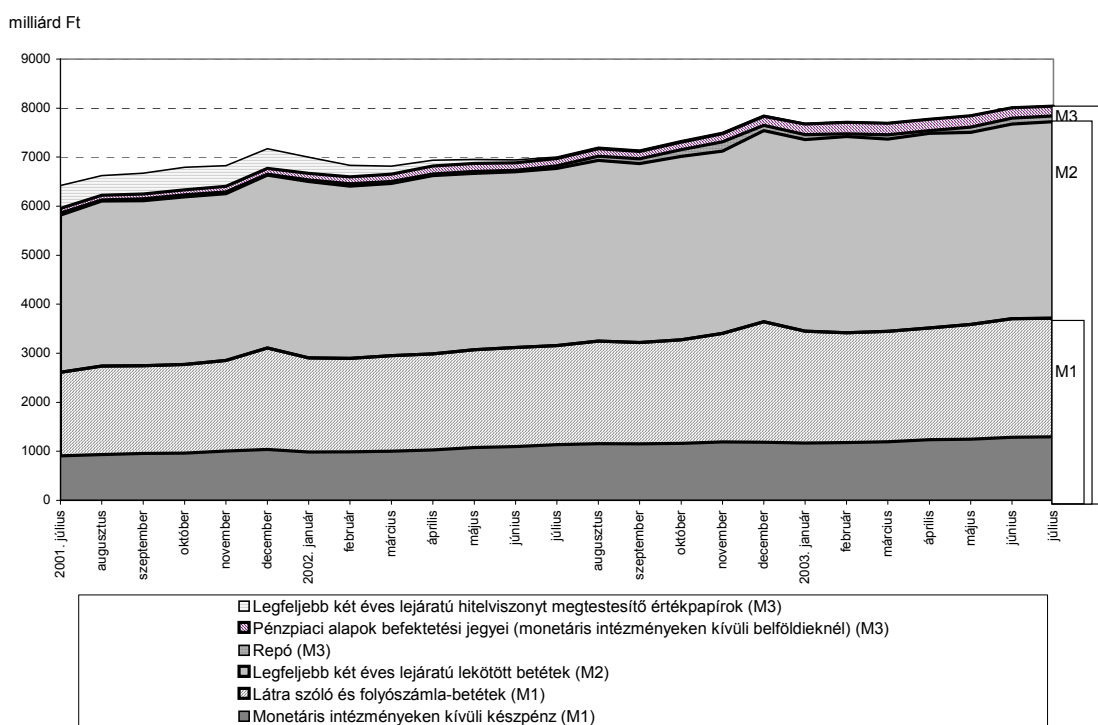
A **forgalomban lévő készpénz** napi adatokból számolt havi átlagos állománya 13,1 milliárd forinttal, 1395,2 milliárd forintra nőtt júliusban. Az egyéb monetáris intézmények bankszámlabetétének havi átlagos állománya az előző hónaphoz képest 4,4 milliárd forinttal emelkedett. Az összetevők közül az egynapos betétek havi átlagállománya változott a legnagyobb mértékben: júniusi értékéhez képest 69,9 milliárd forinttal csökkent. A **monetáris bázis (M0)** trendadatokból számolt évesített rövidbázisú növekedési indexe 114,2 % volt júliusban, a növekedési ütem a júniusi értékéhez képest 5 százalékponttal lassult.

Az **M1** trendadataiból számolt évesített rövidbázisú növekedési index 117,8% volt júliusban. Az aggregátum növekedési üteme az előző havihoz képest 1,9 százalékponttal lassult. Az **M2** pénzmennyiségi mutatószám növekedési üteme a júniusihoz képest 1,3 százalékponttal szintén lassult, az index éves szinten 16,0%-kal emelkedett. Az **M3** monetáris aggregátum trendadatokból számolt évesített növekedési üteme változott a legnagyobb mértékben: havi szinten 6,5 százalékponttal lassult, éves szinten az aggregátum 15%-kal volt magasabb az egy évvel korábbi értékénél.

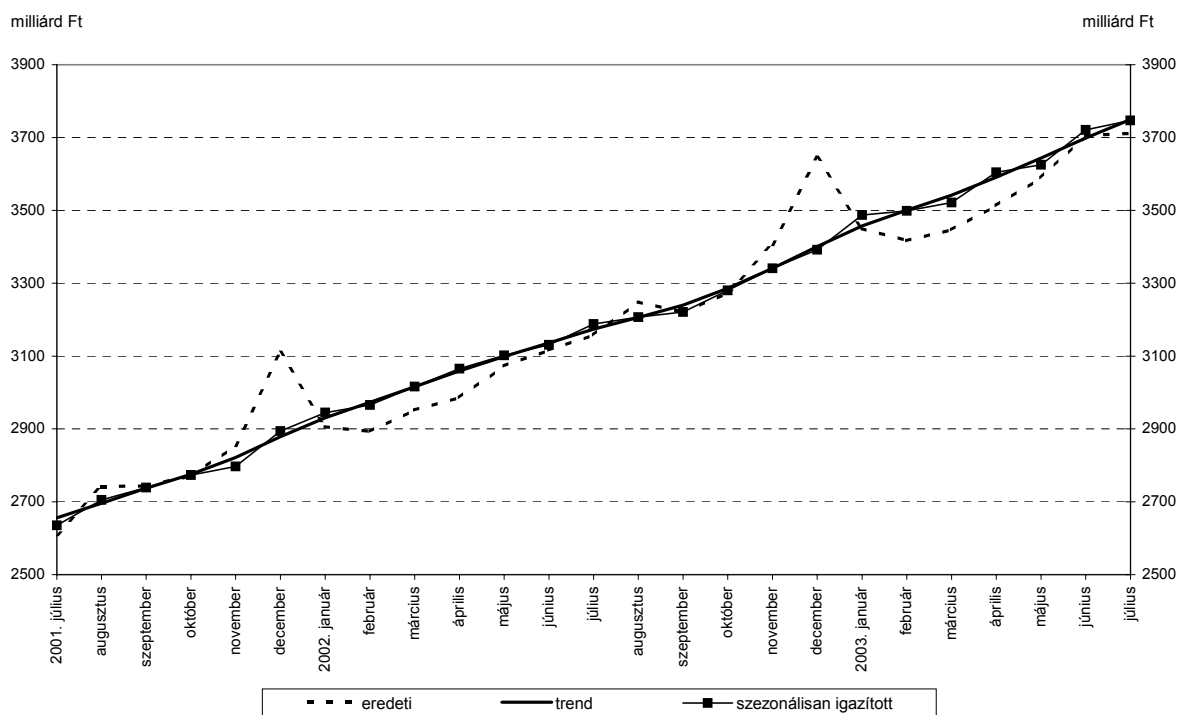
A monetáris aggregátumok évesített rövidbázisú növekedési indexei



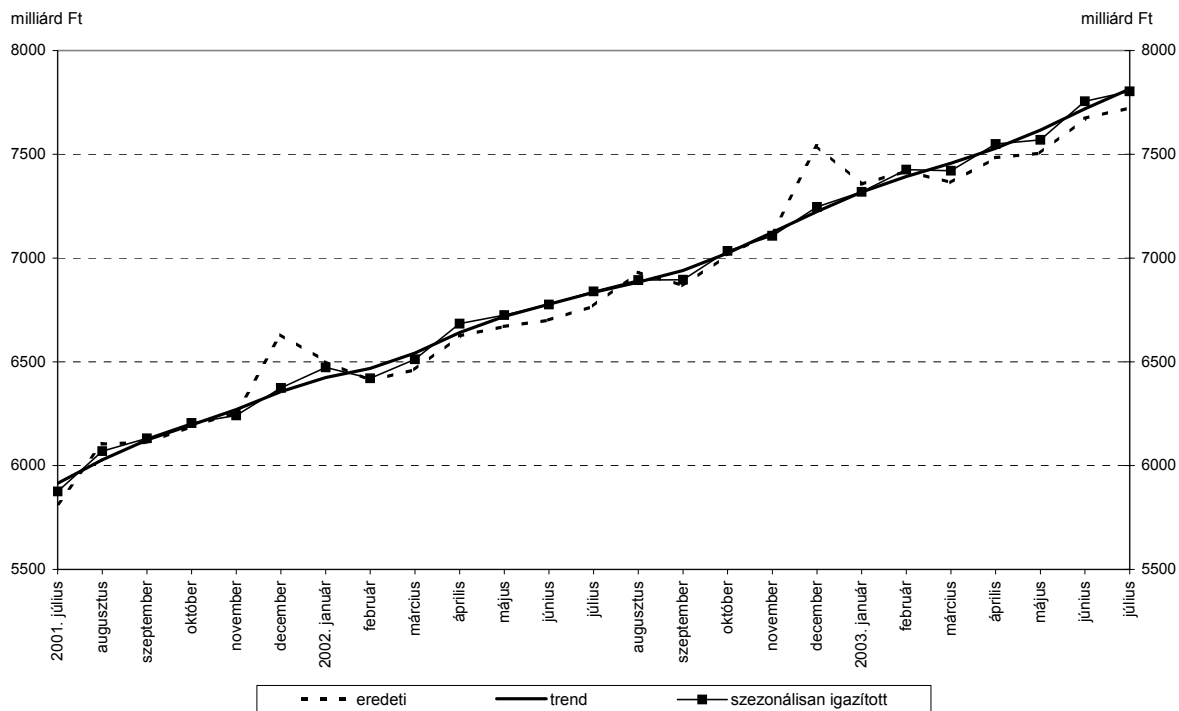
## A pénzmennyiségi mutatószámok állományainak alakulása



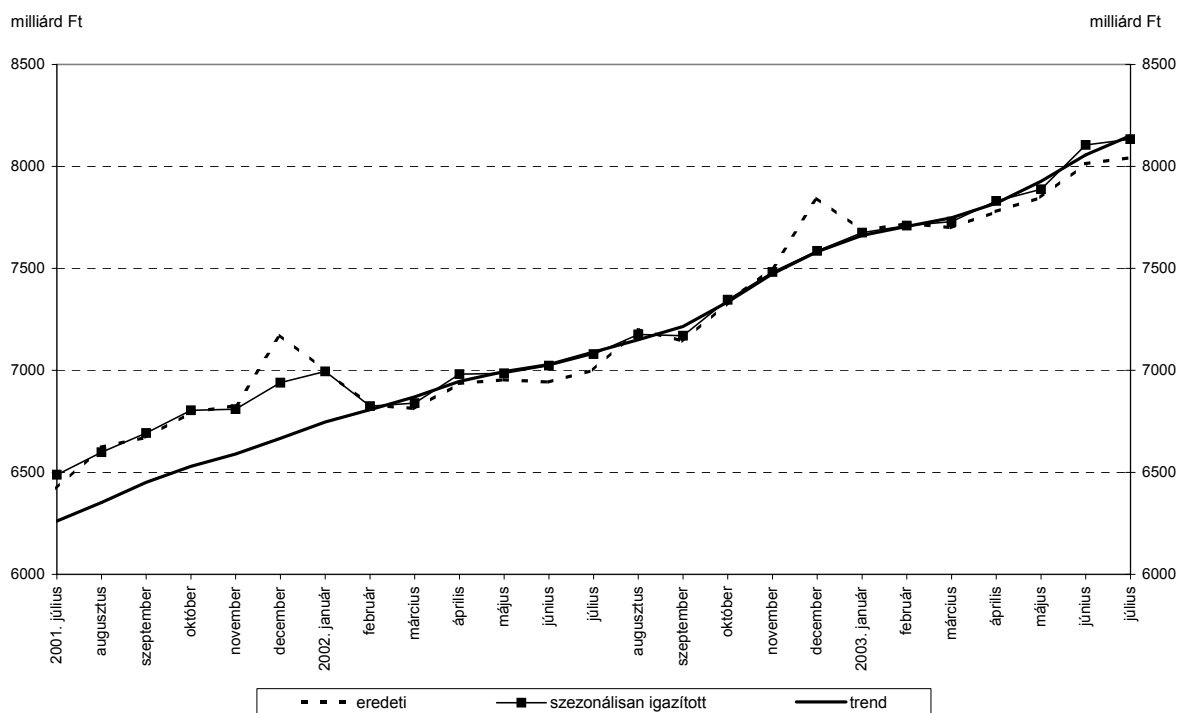
## Az M1 állományának alakulása



### Az M2 állományának alakulása



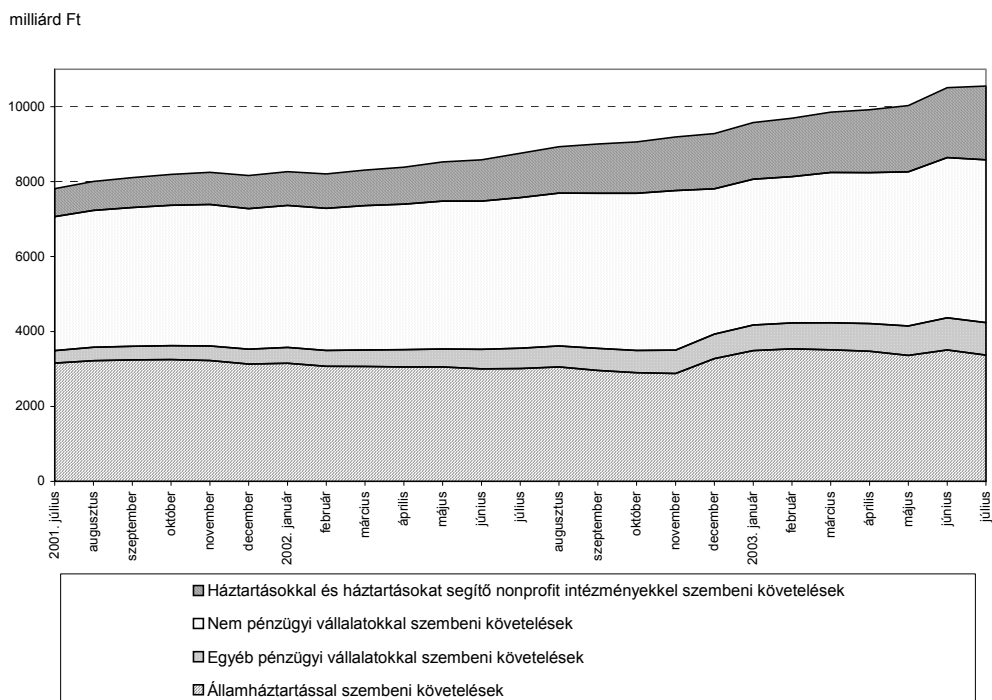
### Az M3 állományának alakulása <sup>a</sup>



<sup>a</sup> A trendadatok nem tartalmazzák a kiugró értékeket.

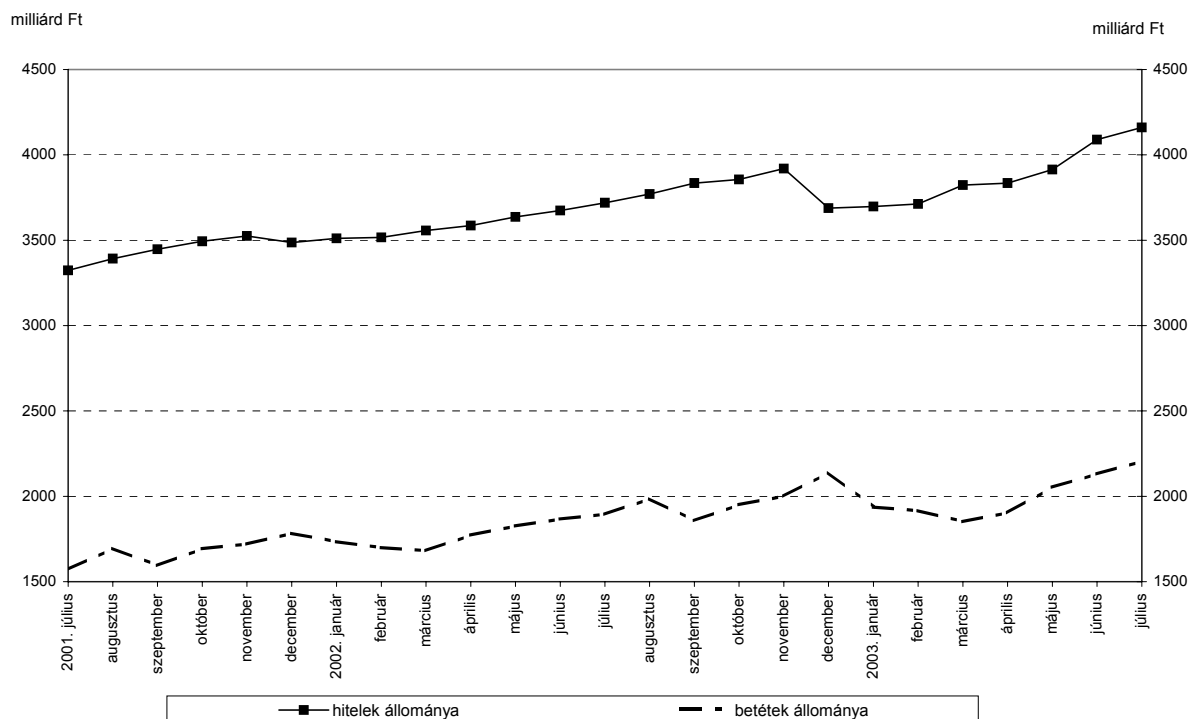
## A belföldi követelések állományának alakulása

### A belföldi hitelek állományának alakulása



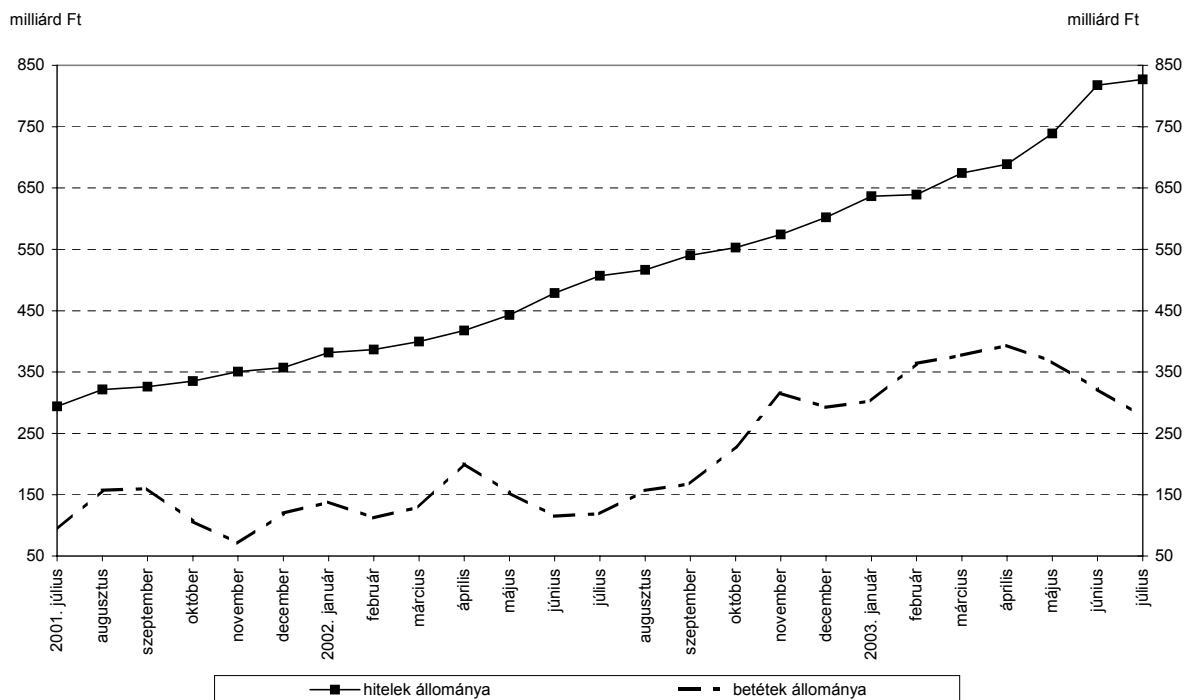
A **nem pénzügyi vállalatok** hiteleinek állománya 70,6 milliárd forinttal nőtt a hónap során, ebből az éven belüli 1,2 milliárd forinttal, az éven túli 69,4 milliárd forinttal emelkedett. A nem pénzügyi vállalatok betétei 67,3 milliárd forinttal bővültek: a látra szóló és folyószámla betétek 9,8 milliárd forinttal, a lekötött betétek 57,5 milliárd forinttal emelkedtek júliusban.

## A nem pénzügyi vállalatok hiteleinek és betéeteinek alakulása



Az **egyéb pénzügyi vállalatok** hitelei 9,2 milliárd forinttal nőttek. A szektor által a monetáris intézményeknél elhelyezett betétek állománya 54,2 milliárd forinttal csökkent az előző havi értékéhez képest: a biztosítók és nyugdíjpénztárak által elhelyezett betétek 9,6 milliárd forinttal, az egyéb pénzügyi közvetítők és kiegészítő pénzügyi tevékenységet végzők betétei 44,6 milliárd forinttal csökkentek. A visszavásárlási megállapodásokból szerzett források állománya 7,3 milliárd forinttal szintén csökkent a hónap során.

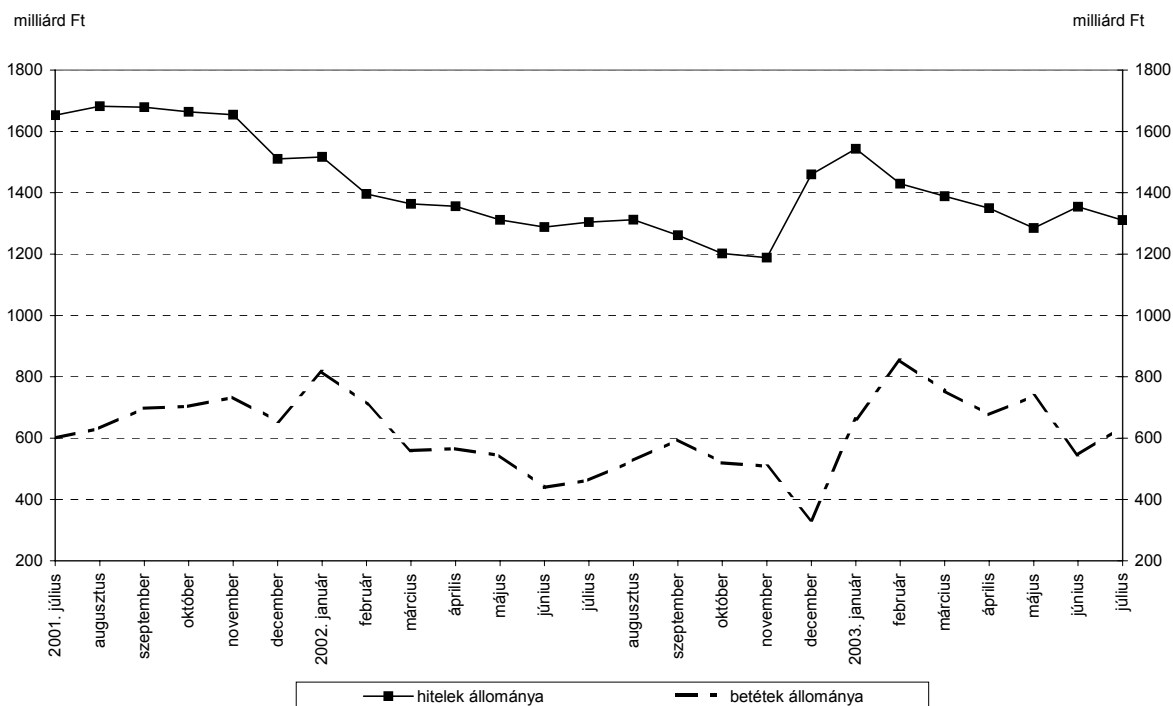
## Az egyéb pénzügyi vállalatoknak nyújtott hitelek és betétek alakulása



A monetáris intézmények által az **államháztartásnak** nyújtott hitelek állománya júliusban 43,2 milliárd forinttal csökkent. A helyi önkormányzatoknak nyújtott hitelek állománya 15,1 milliárd forinttal nőtt, a központi kormányzatnak nyújtott hitelek 58,3 milliárd forintos csökkenése mellett.

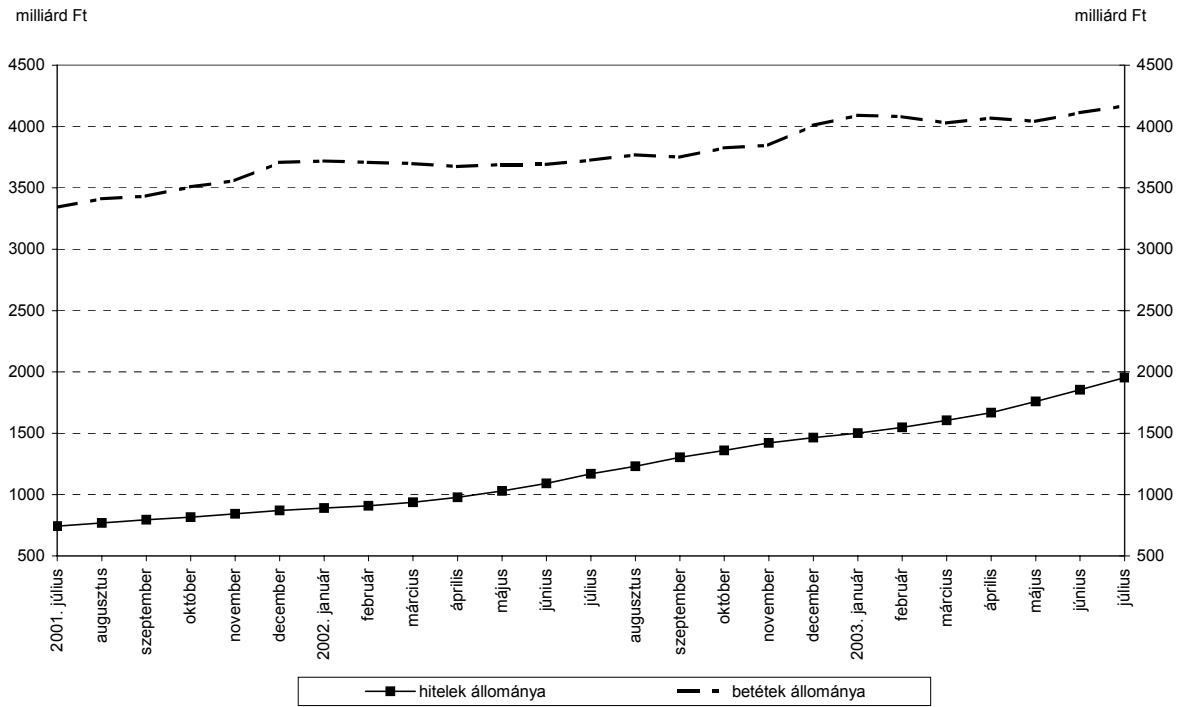
Az államháztartás betéeteinek állománya 93,5 milliárd forinttal emelkedett: ebből a központi kormányzat által elhelyezett betétek 129,5 milliárd forinttal nőttek – döntően az MNB-nél vezetett betétek állományának emelkedése miatt –, a helyi önkormányzatok betéteti viszont 36,1 milliárd forinttal csökkentek.

**Az államháztartásnak nyújtott hitelek és betétek alakulása**



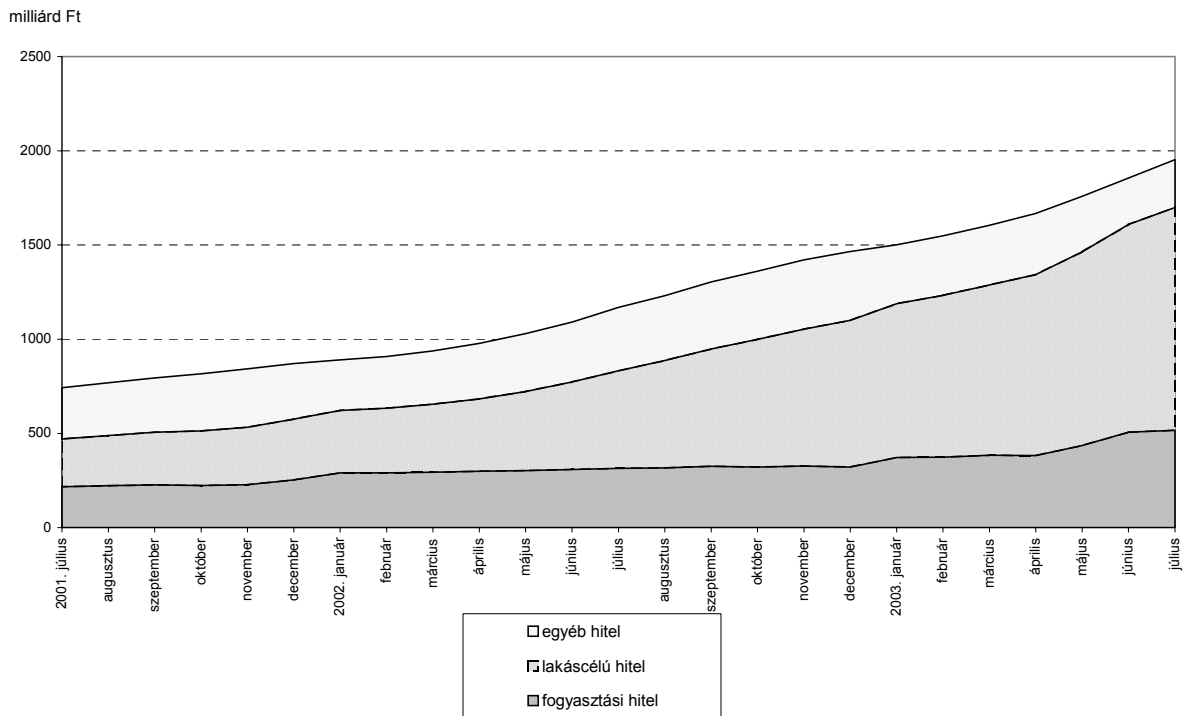
A **háztartásoknak** nyújtott hitelek állománya 97,8 milliárd forinttal bővült, a szektor által az egyéb monetáris intézményeknél elhelyezett betétek állománya 56 milliárd forinttal emelkedett a hónap során.

### A háztartásoknak nyújtott hitelek és betétek alakulása



A háztartásoknak nyújtott hitelek közül a lakáscélú hitelek teszik ki az összes hitelállomány mintegy 60,5 százalékát. A hónap során a lakáscélú hitelek állománya 80,2 milliárd forinttal gyarapodott, ezzel a hitel típus dinamikus növekedése júliusban tovább folytatódott.

### A háztartásoknak nyújtott hitelek alakulása

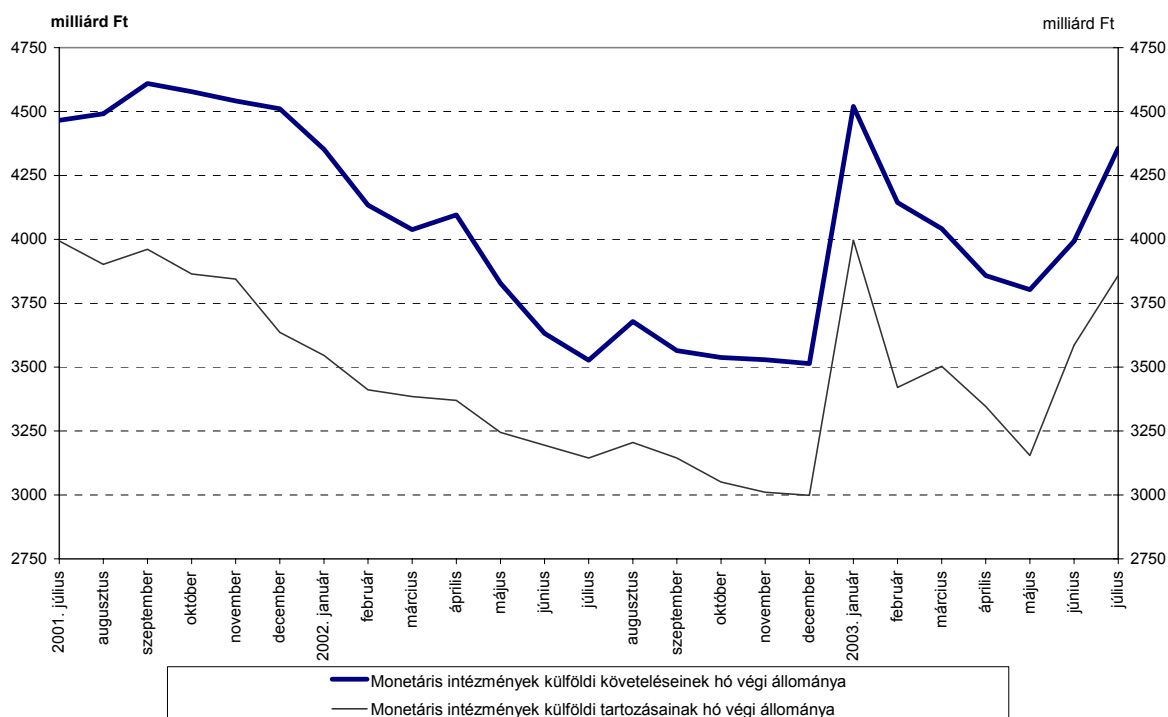


A monetáris intézmények **külfölddel** szembeni követelései 364,1 milliárd forinttal, a külfölddel szembeni tartozások állománya pedig 272,4 milliárd forinttal nőtt júliusban. Így a külfölddel szembeni nettó pozíció 91,7 milliárd forinttal javult.

A **jegybank külfölddel szembeni nettó követelésállománya** 32,4 milliárd forinttal csökkent a júniuséhoz képest. A külfölddel szembeni követelések állománya 20,6 milliárd forinttal csökkent, a tartozásoké pedig 11,8 milliárd forinttal nőtt.

Az **egyéb monetáris intézmények külfölddel szembeni nettó követésállománya** 124,1 milliárd forinttal nőtt júliusban a követelések 384,7 milliárd forintos, a tartozások 260,6 milliárd forintos növekedése mellett.

#### A külföldi követelések és tartozások állománya



A közleményhez felhasznált alapadatok az MNB Internetes honlapján [http://www.mnb.hu/dokumentumok/0708\\_monstatpubl\\_hu.xls.xls](http://www.mnb.hu/dokumentumok/0708_monstatpubl_hu.xls.xls) elérési útvonalon megtalálhatóak.

**MAGYAR NEMZETI BANK**  
STATISZTIKAI FŐOSZTÁLY