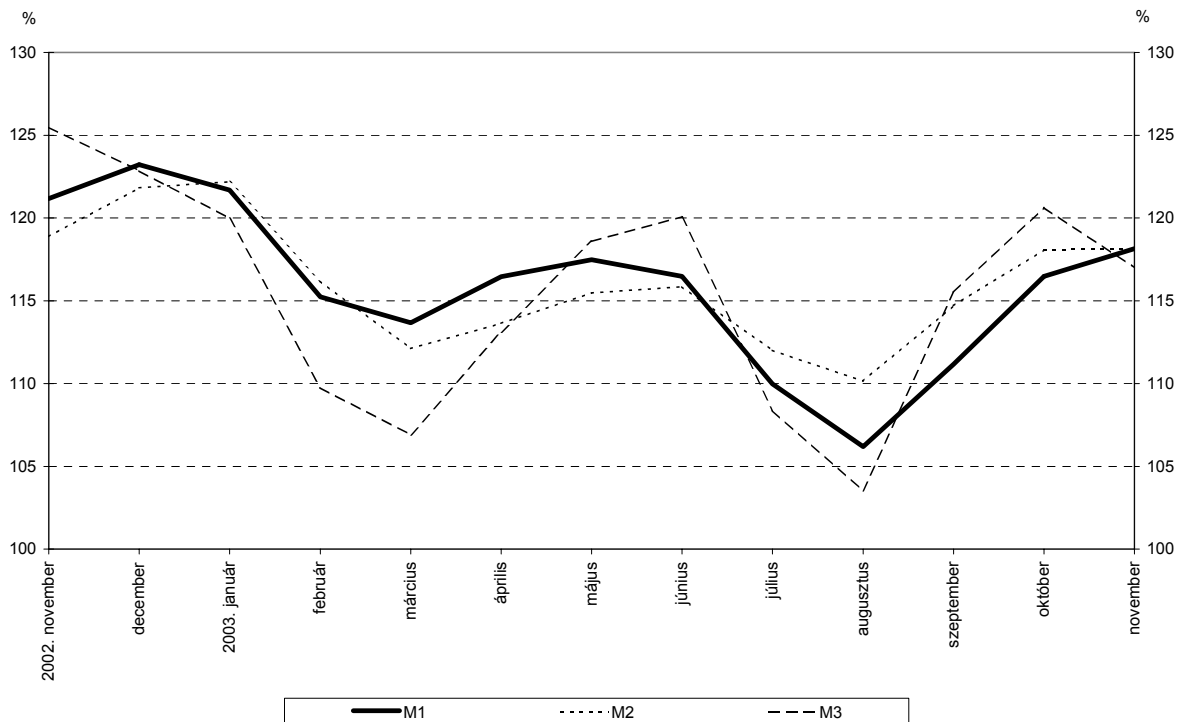


## A monetáris intézmények mérlegeinek alakulása a 2003. novemberi adatok alapján

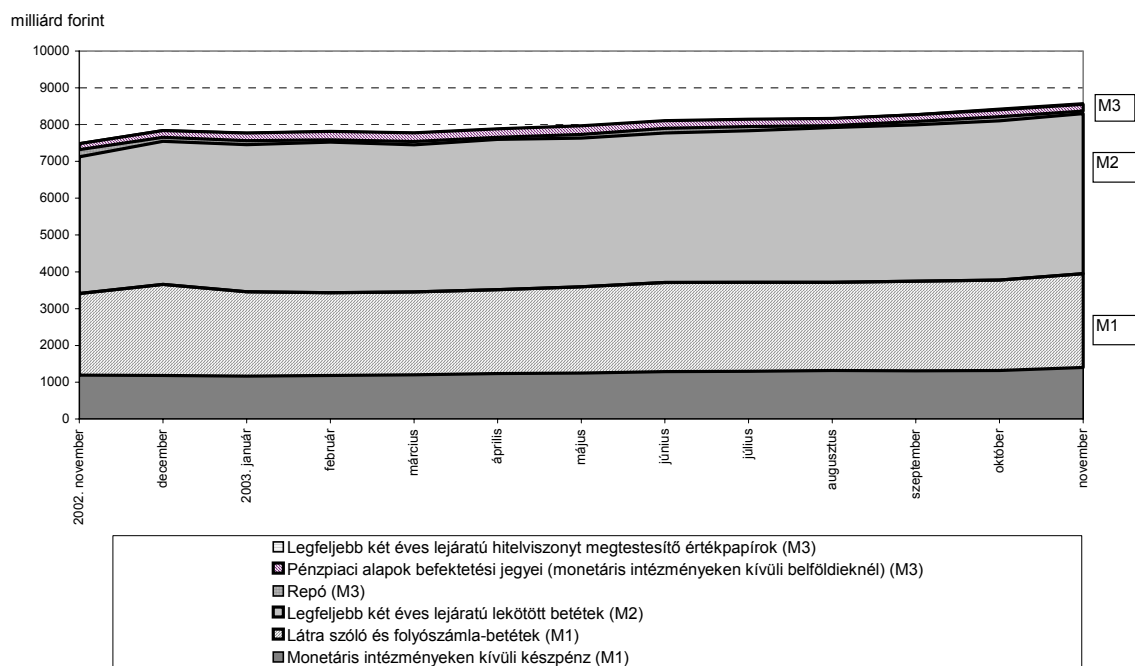
A **monetáris bázis** novemberben 68,5 milliárd forinttal, 1829,5 milliárd forintról 1898 milliárd forintra nőtt. A forgalomban lévő készpénz havi átlagállománya 41,8 milliárd forinttal 1464,7 milliárd forintra, az egyéb monetáris intézmények bankszámlabetéteinek átlagos állománya 6,9 milliárd forinttal 412,4 milliárd forintra, az egyéb monetáris intézmények egynapos betéteinek átlagállománya 19,7 milliárd forinttal 20,8 milliárd forintra emelkedett. A **monetáris bázis (M0)** trendadatokból számolt évesített rövidbázisú növekedési indexe 115,5% volt a hónap során.

Az **M1** aggregátum növekedési üteme novemberben 1,7 százalékponttal gyorsult, a trendadatokból számolt évesített rövidbázisú növekedési index 118,1% volt. Az **M2** pénzmennyiségi mutatószám havi növekedési üteme előző hónaphoz képest stagnált, az aggregátum növekedési indexe szintén 118,1% volt. A hónap során az **M3** monetáris aggregátum trendadatokból számolt évesített növekedési üteme változott a legjelentősebben: 3,6 százalékponttal lassult, egy év alatt 117%-ra nőtt az aggregátum értéke.

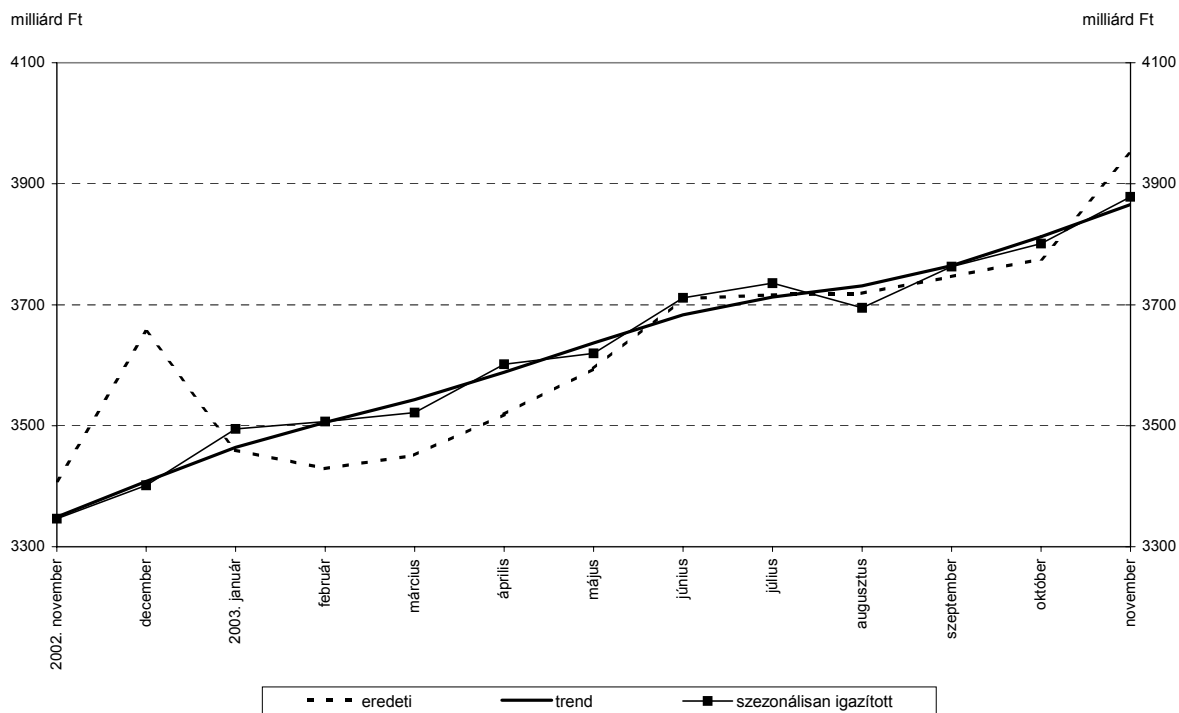
1. ábra: A monetáris aggregátumok évesített rövidbázisú növekedési indexei



2. ábra: A pénzmennyiségi mutatószámok állományainak alakulása

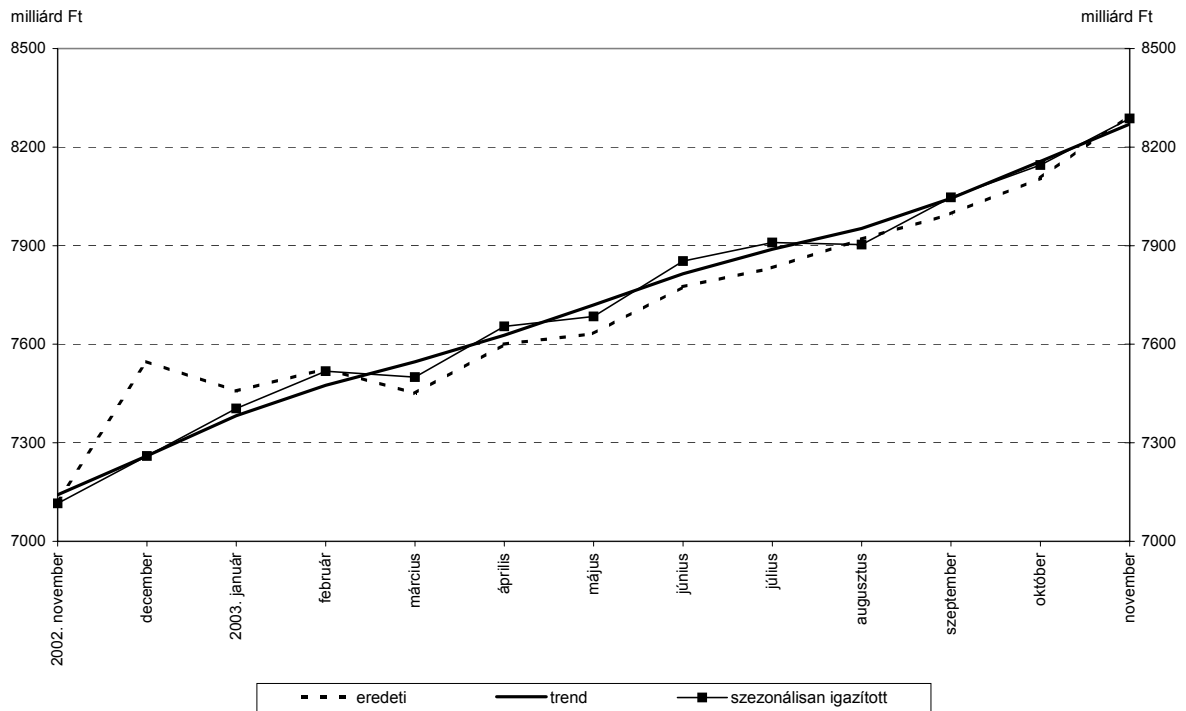


3. ábra: Az M1 állományának alakulása



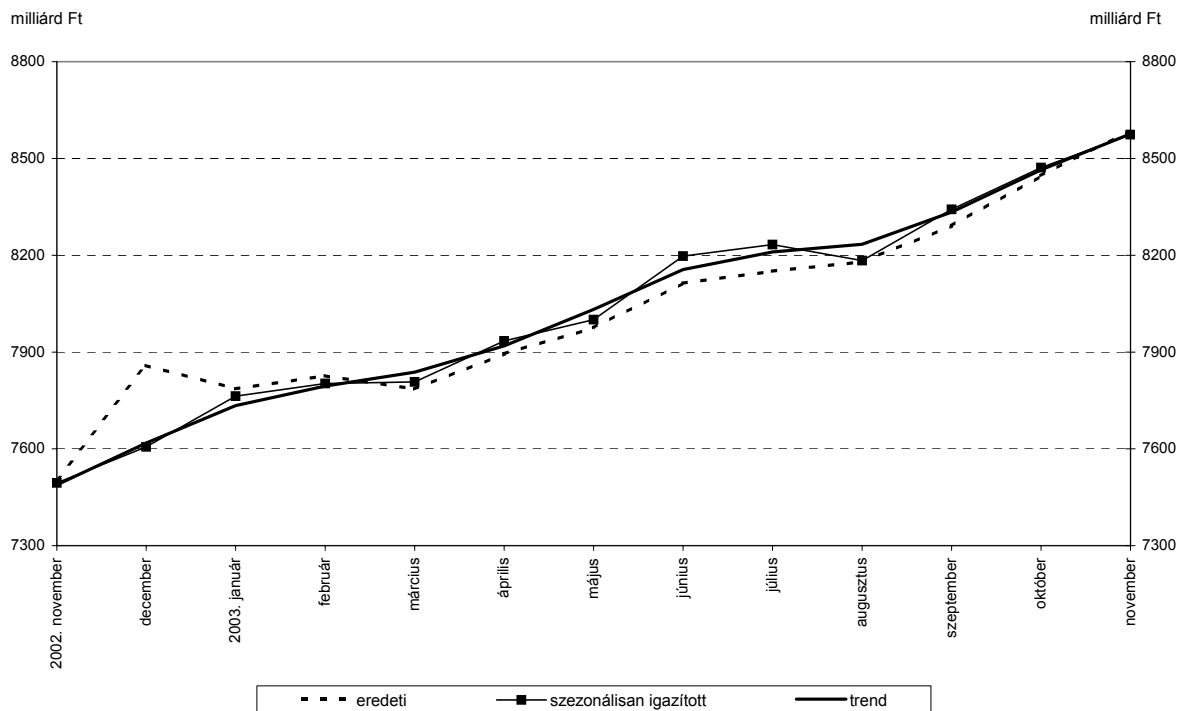
A trendadatok nem tartalmazzák a kiugró értékeket.

4. ábra: Az M2 állományának alakulása



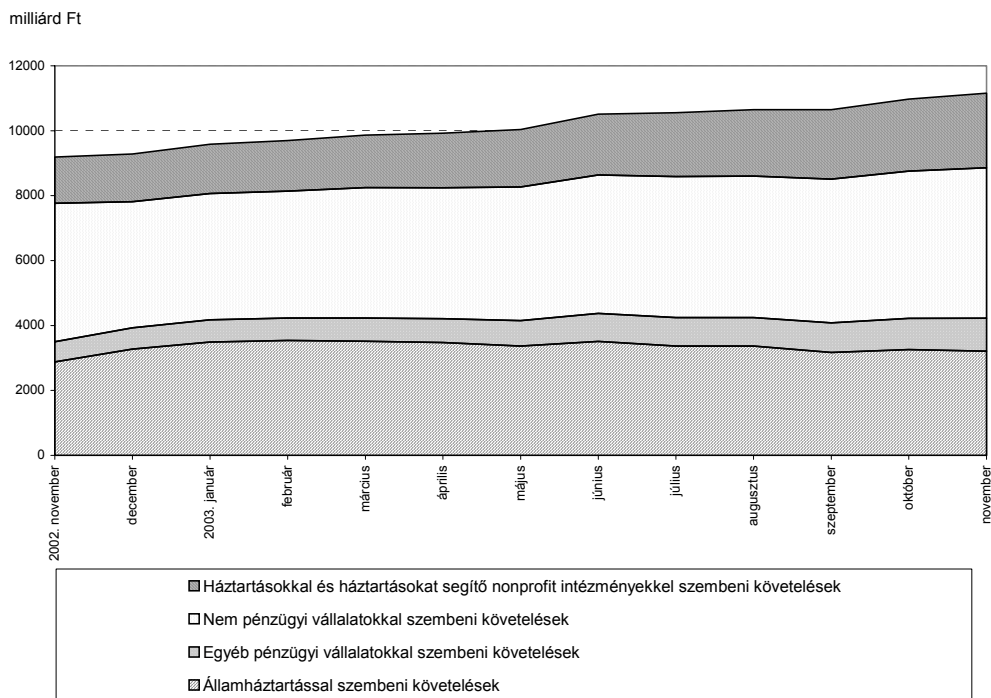
A trendadatok nem tartalmazzák a kiugró értékeket.

5. ábra: Az M3 állományának alakulása



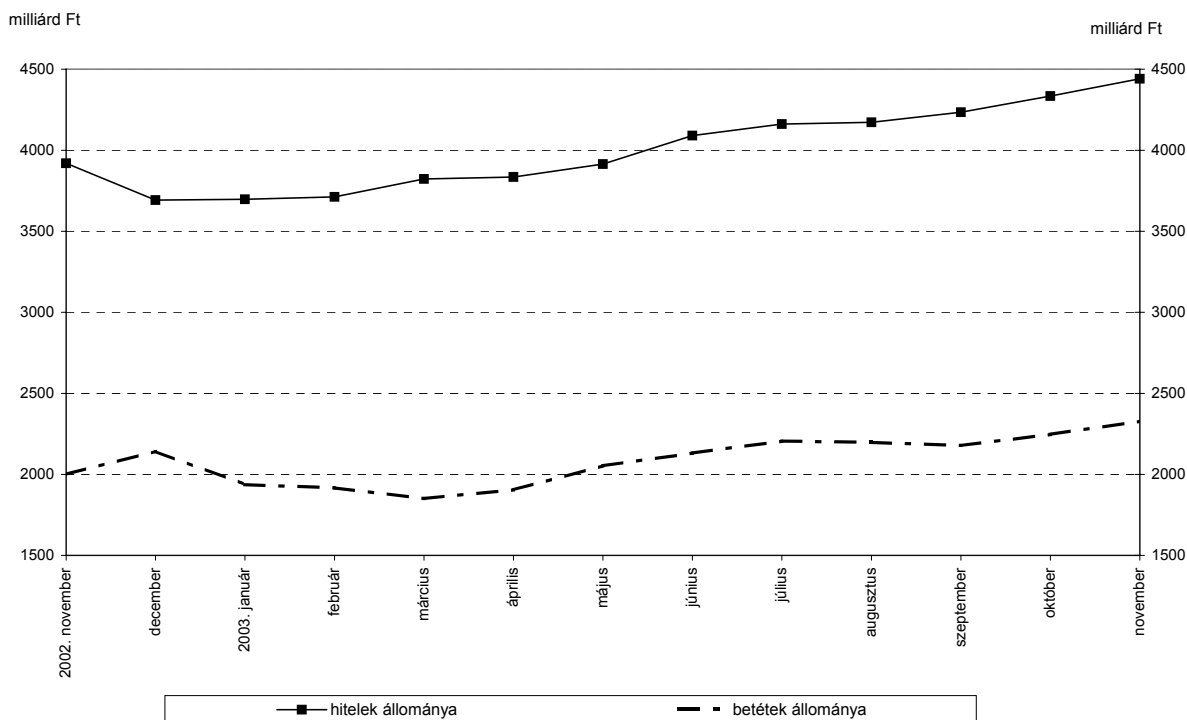
A trendadatok nem tartalmazzák a kiugró értékeket.

6. ábra: A belföldi követelések állományának alakulása



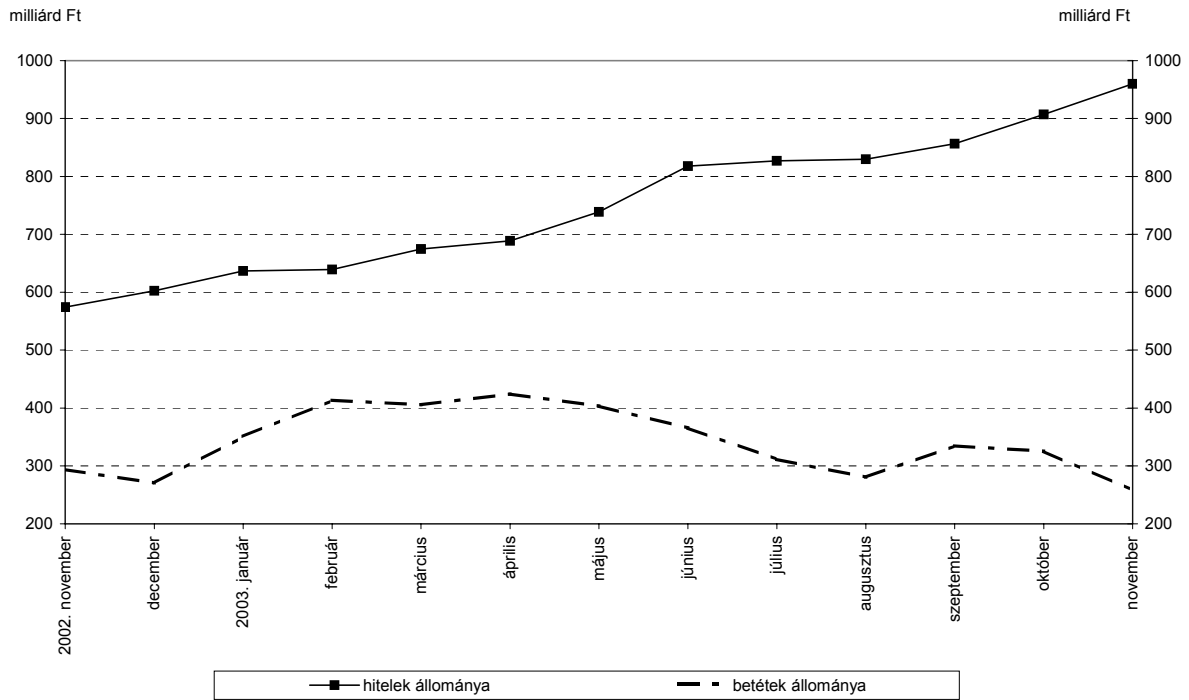
November során 106,9 milliárd forinttal nőtt a **nem pénzügyi vállalatok** hiteleinek állománya. Ebből 41,6 milliárd forintos növekedést az éven belüli, 65,3 milliárd forintos emelkedést pedig az éven túli hitelállományok változása tesz ki. A szektor betéteinek állománya 81,2 milliárd forinttal emelkedett, a látra szóló és folyószámla betétek állományának 64,6 milliárd forintos és a lekötött betétek 21,1 milliárd forintos növekedése, illetve a repó állomány 4,5 milliárd forintos csökkenése következtében.

7. ábra: A nem pénzügyi vállalatok hiteleinek és betéteinek alakulása



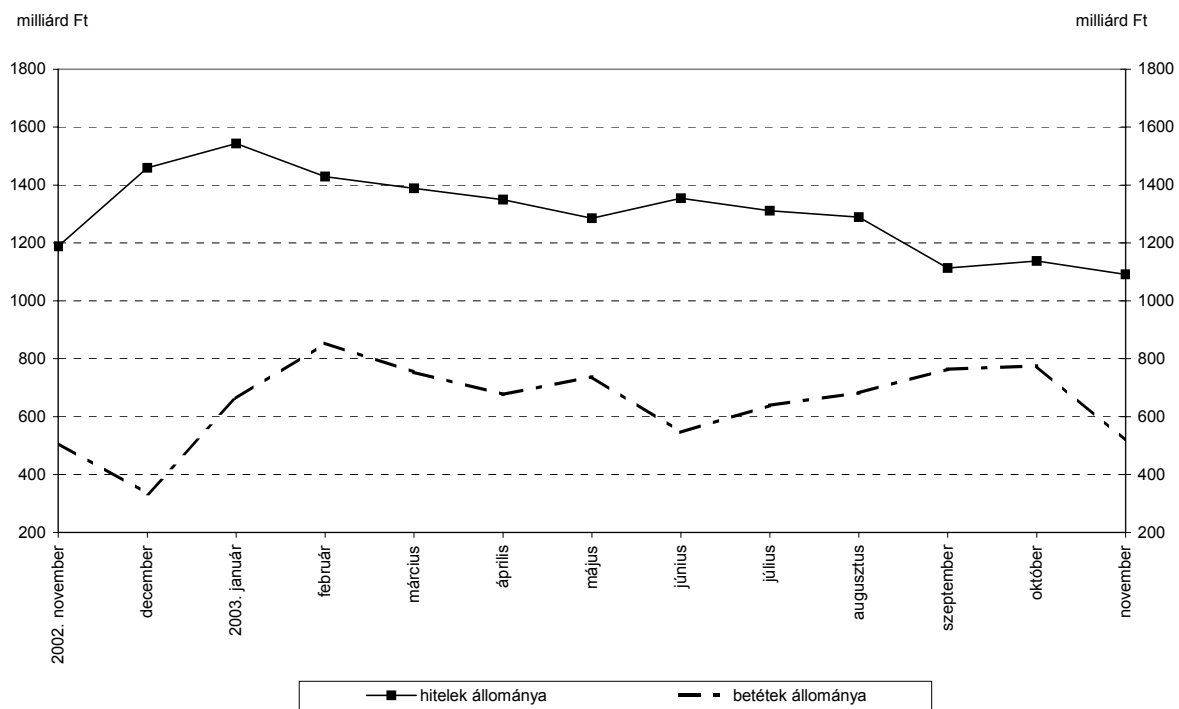
Az **egyéb pénzügyi vállalatok** hiteleinek állománya november végén 52,8 milliárd forinttal volt magasabb az előző havi értékénél. A monetáris intézményeknél elhelyezett betéteik 67,5 milliárd forinttal csökkentek. Az egyéb pénzügyi közvetítők és kiegészítő pénzügyi tevékenységet végzők betéteinek állománya 66,8 milliárd forinttal szűkült. Ebből 37,9 milliárd forint a lekötött betétállományok, 31 milliárd forint pedig a repó állomány mérséklődésének tulajdonítható. A szektor látra szóló és folyószámla betéteinek állománya 2,2 milliárd forinttal emelkedett a hónap során. A biztosítók és nyugdíjpénztárak által elhelyezett betétek állománya 0,7 milliárd forinttal szintén csökkent.

8. ábra: Az egyéb pénzügyi vállalatok hiteleinek és betéteinek alakulása



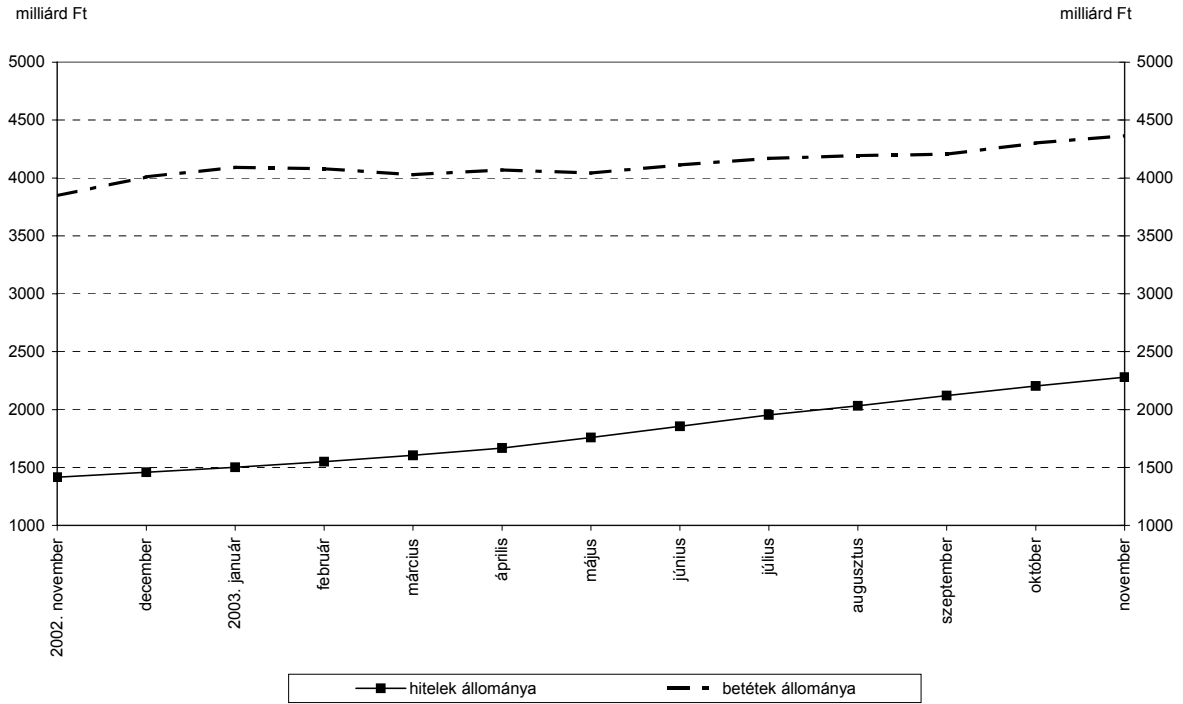
A hónap során 45,9 milliárd forinttal csökkent a monetáris intézmények által az **államháztartásnak** nyújtott hitelek összege. A változást a központi kormányzatnak nyújtott hitelek állományának 50,8 milliárd forintos csökkenése és a helyi önkormányzatok monetáris intézményektől felvett hiteleinek 4,9 milliárd forintos növekedése okozta. Az államháztartás által elhelyezett betétek állománya 259,4 milliárd forinttal szintén csökkent: a központi kormányzat betéteinek 248,7 milliárd forintos, a helyi önkormányzatok betéteinek 10,7 milliárd forinttal csökkenése mellett.

9. ábra: Az államháztartás hiteleinek és betéteinek alakulása



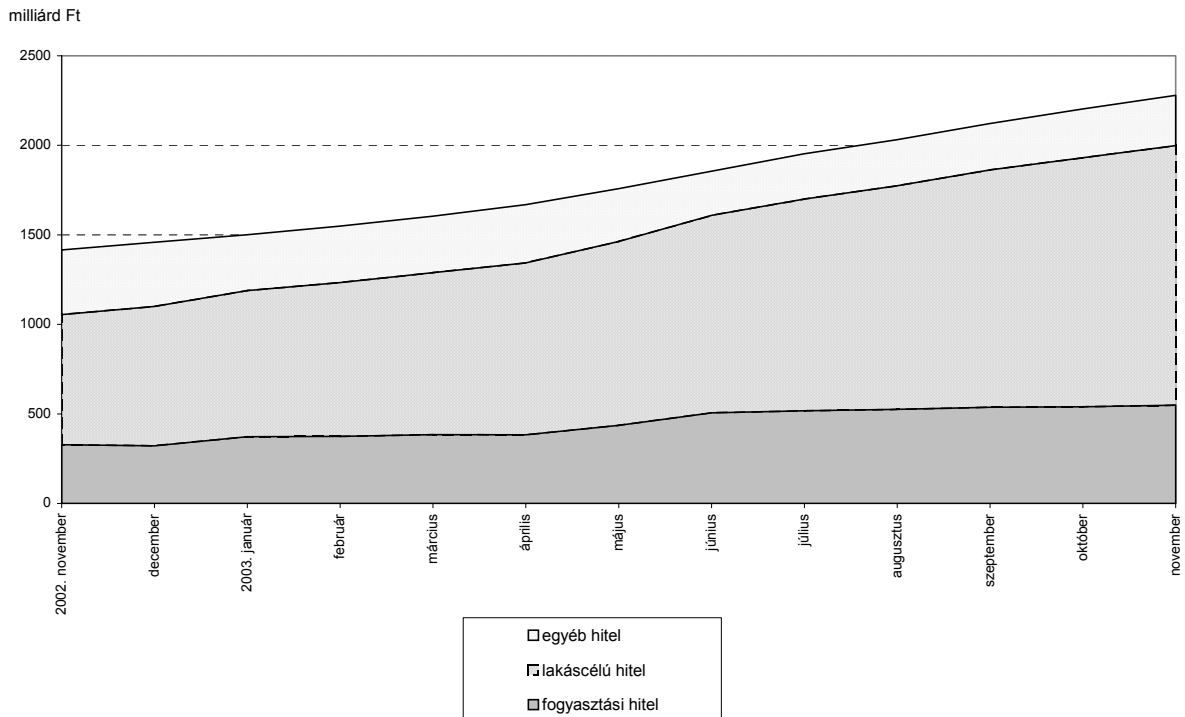
A háztartásoknak nyújtott hitelek állománya 75 milliárd forinttal, az általuk a monetáris intézményeknél elhelyezett betétek állománya pedig 63,6 milliárd forinttal emelkedett.

10. ábra: A háztartások hiteleinek és betéeteinek alakulása



A háztartási szektornak nyújtott hitelekben belül a lakáscélú hitelek állománya 58,5 milliárd forinttal, a fogyasztási hiteleké 8,9 milliárd forinttal, míg az egyéb hitelek állománya 18,1 milliárd forinttal nőtt az előző hónaphoz képest. A lakáscélú hitelek növekedésének túlsúlya novemberben is megmaradt, a hiteltípus részaránya meghaladja a háztartásoknak nyújtott hitelek 63%-át.

11. ábra: A háztartásoknak nyújtott hitelek alakulása

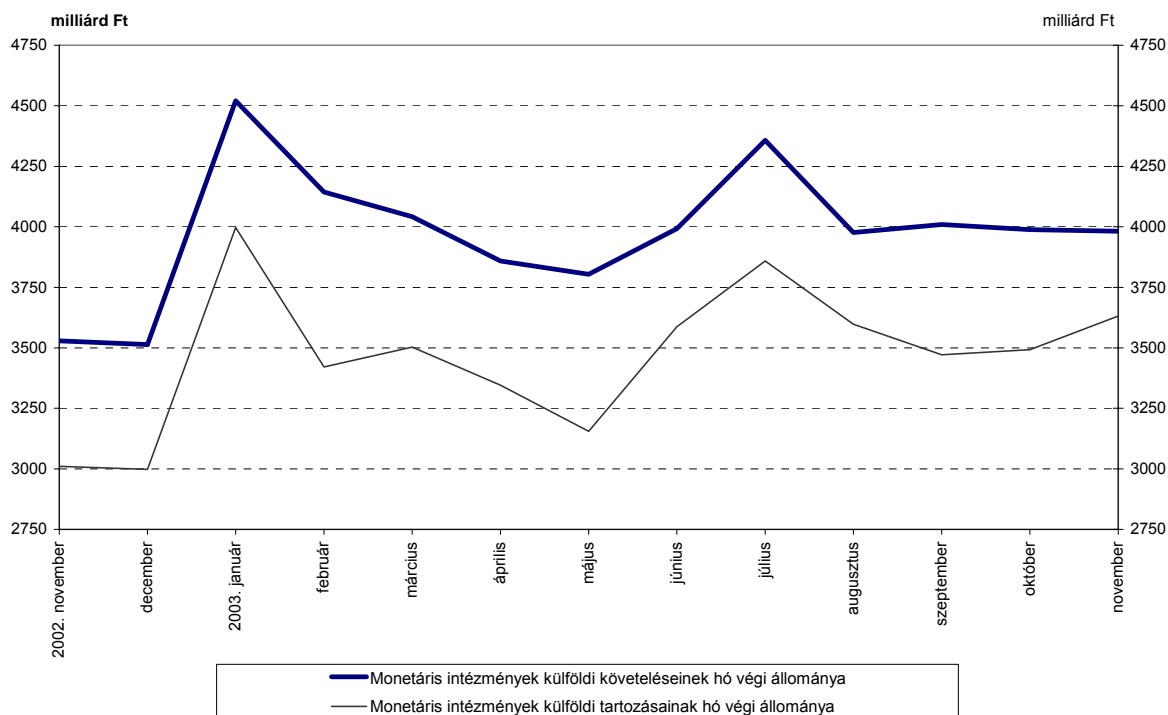


A **monetáris intézmények külfölddel szembeni** követelésállományának 6,8 milliárd forintos csökkenése és a külfölddel szembeni tartozások 138,8 milliárd forintos növekedése következtében 145,6 milliárd forinttal változott novemberben a monetáris intézmények külfölddel szembeni nettó pozíciója.

A **jegybank külfölddel szembeni** nettó követelésállományának 17,4 milliárd forintos emelkedése a külfölddel szembeni követelések 2,9 milliárd forintos csökkenéséből és a tartozások 20,3 milliárd forintos csökkenéséből adódik.

Az **egyéb monetáris intézmények külfölddel szembeni** nettó pozíciója 162,8 milliárd forinttal változott: követeléseik 3,9 milliárd forinttal csökkentek, tartozásaik 158,9 milliárd forinttal nőttek.

12. ábra: A külföldi követelések és tartozások állománya



A közleményhez felhasznált alapadatok az MNB Internetes honlapján [http://www.mnb.hu/dokumentumok/0708\\_monstatpubl\\_hu.xls.xls](http://www.mnb.hu/dokumentumok/0708_monstatpubl_hu.xls.xls) elérési útvonalon megtalálhatóak.

**MAGYAR NEMZETI BANK**  
STATISZTIKAI FŐOSZTÁLY