

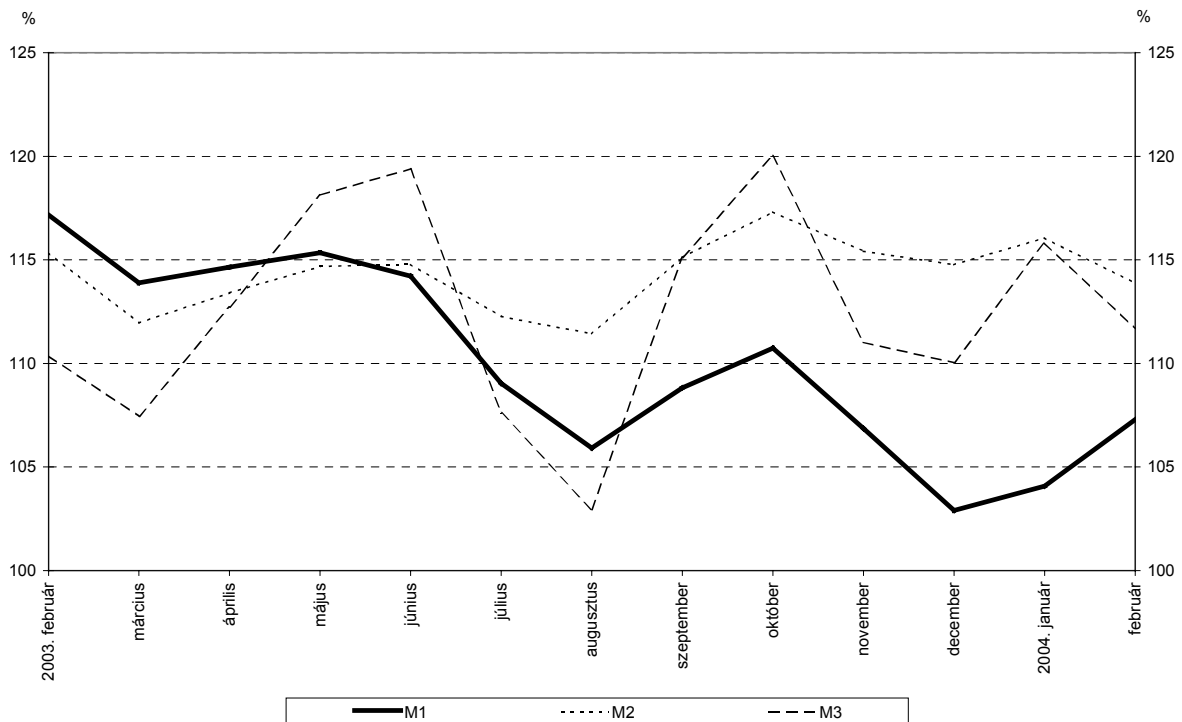
KÖZLEMÉNY

A monetáris intézmények mérlegeinek alakulásáról a 2004. februári adatok alapján

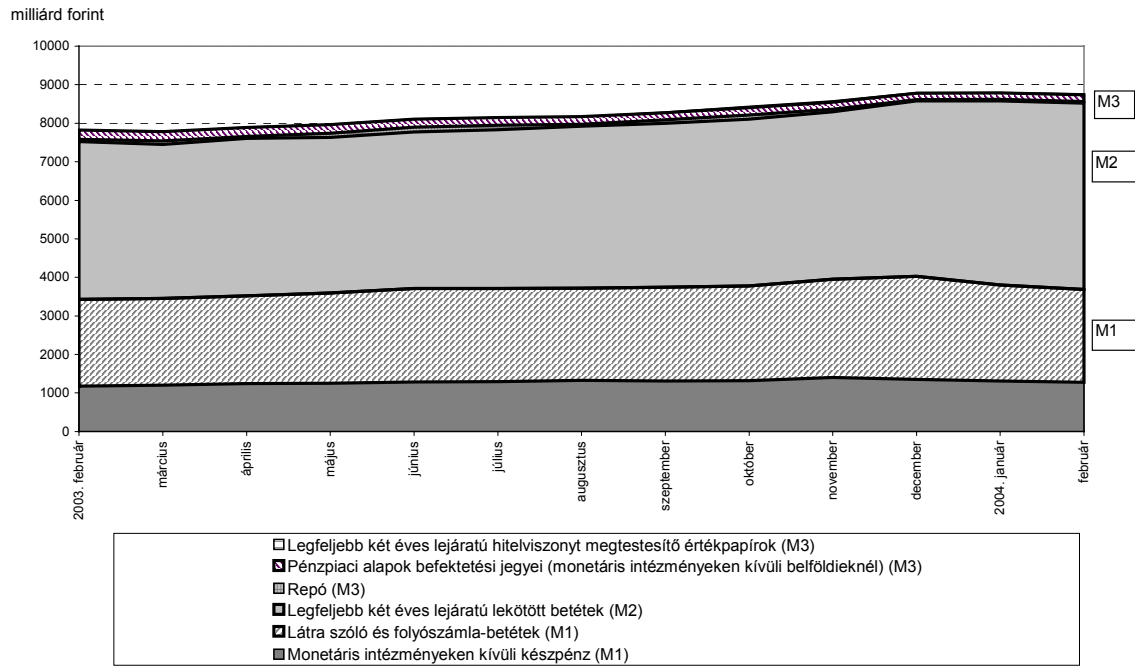
2004 februárban a **monetáris bázis**, 52,4 milliárd forintos csökkenésével, 1844,8 milliárd forintra esett. A forgalomban lévő készpénz havi átlagállománya 29,5 milliárd forinttal 1394,6 milliárd forintra, az egyéb monetáris intézmények bankszámlabetéteinek átlagos állománya 1,8 milliárd forinttal 437,5 milliárd forintra, az egyéb monetáris intézmények egynapos betéteinek átlagállománya pedig 21,1 milliárd forinttal 12,7 milliárd forintra mérséklődött. A **monetáris bázis (M0)** trendadatokból számolt évesített rövidbázisú növekedési indexe februárban 109,7% volt.

Az **M1** monetáris aggregátum növekedési üteme februárban 3,2 százalékponttal gyorsult, az M1 trendadatokból számolt évesített rövidbázisú növekedési indexe 107,3% volt. Az **M2** aggregátum növekedési üteme 2,2 százalékponttal lassult ebben a hónapban, az évesített rövidbázisú növekedési index 113,9% volt. Az **M3** monetáris aggregátum évesített rövidbázisú növekedési indexe 111,7%-ra változott, a növekedési ütem 4,2 százalékpontos lassulásával.

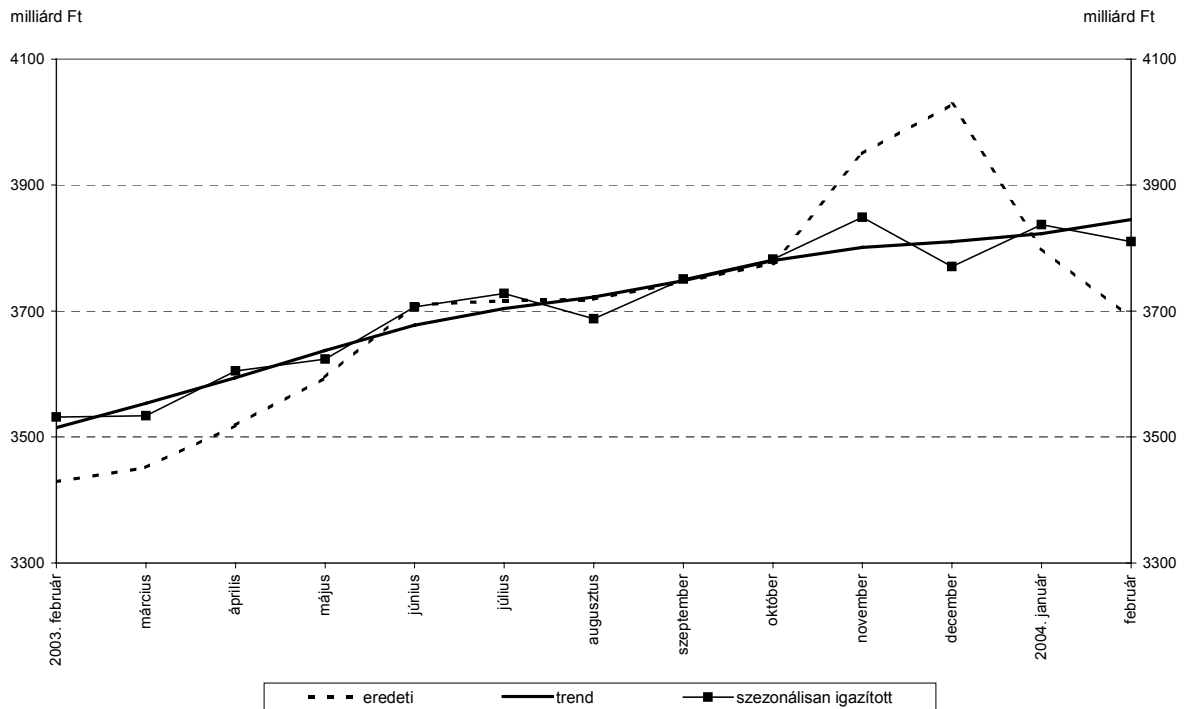
1. ábra: A monetáris aggregátumok évesített rövidbázisú növekedési indexei



2. ábra: A pénzmennyiségi mutatószámok állományainak alakulása

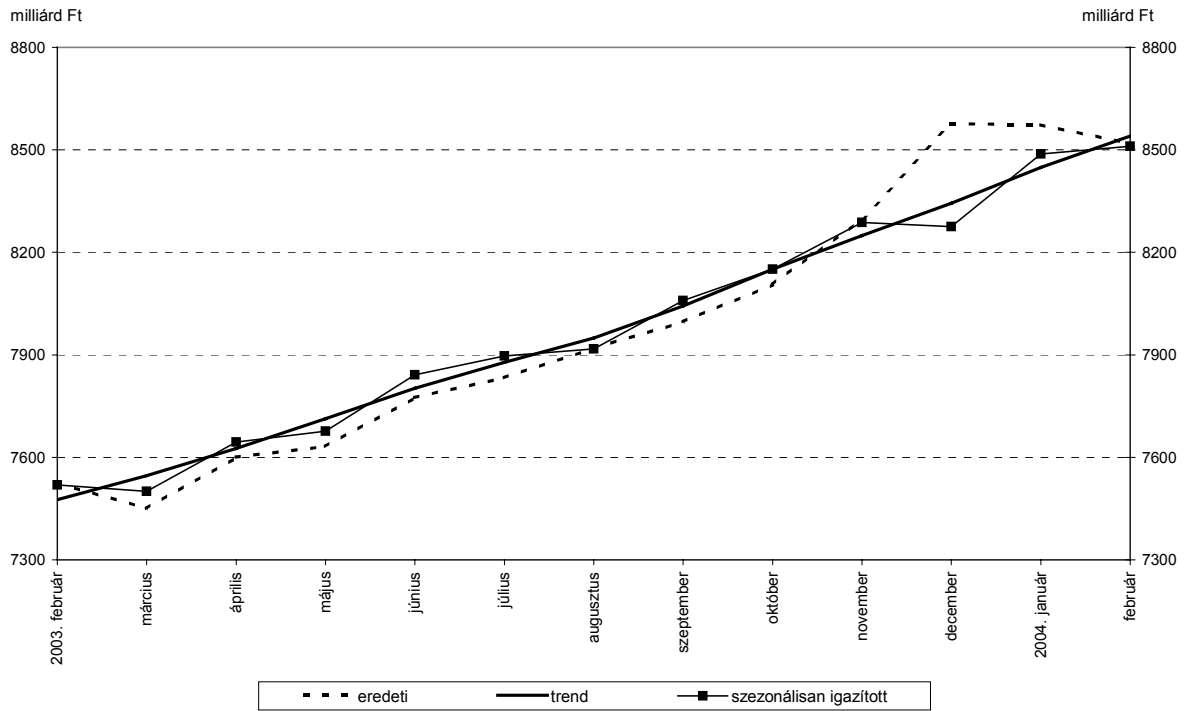


3. ábra: Az M1 állományának alakulása



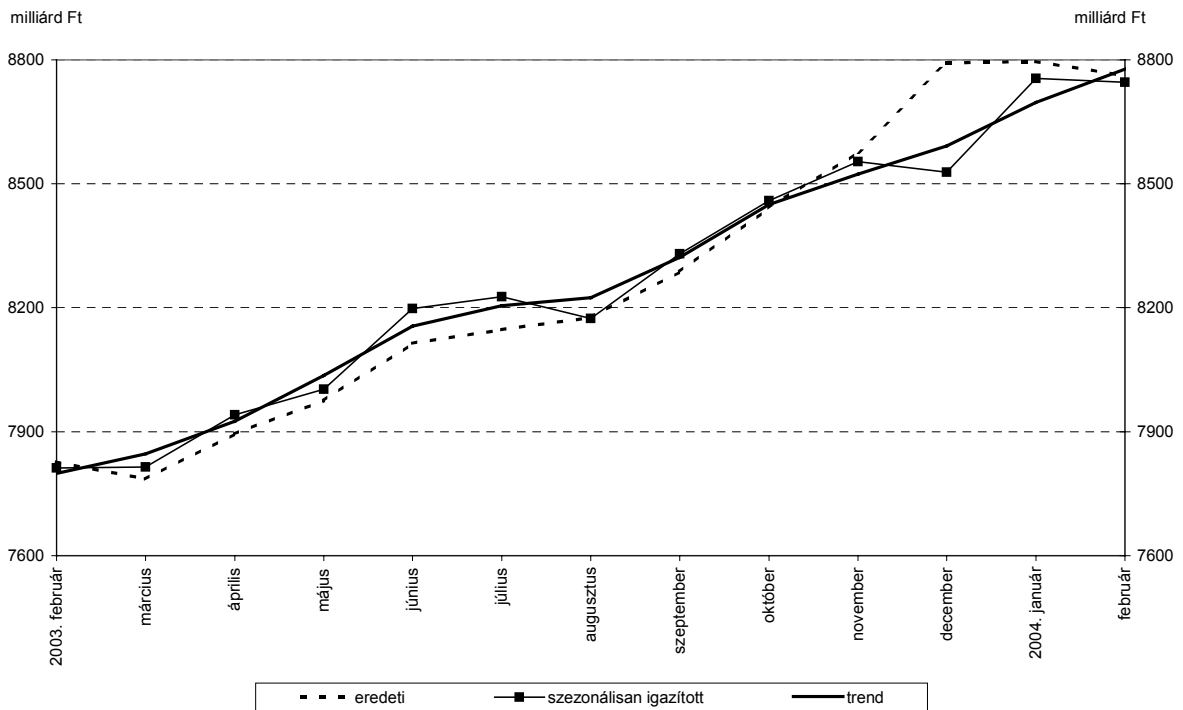
A trendadatok nem tartalmazzák a szezónálisan igazítás során azonosított egyedi hatásokhoz tartozó kiugró értékeket.

4. ábra: Az M2 állományának alakulása



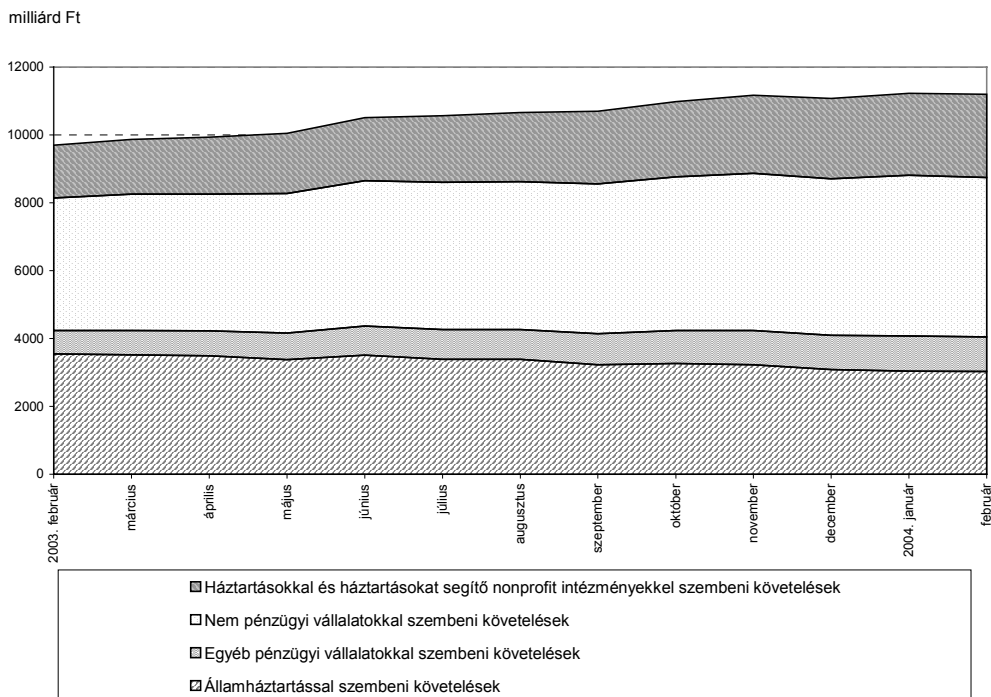
A trendadatok nem tartalmazzák a szezonális igazítás során azonosított egyedi hatásokhoz tartozó kiugró értékeket.

5. ábra: Az M3 állományának alakulása



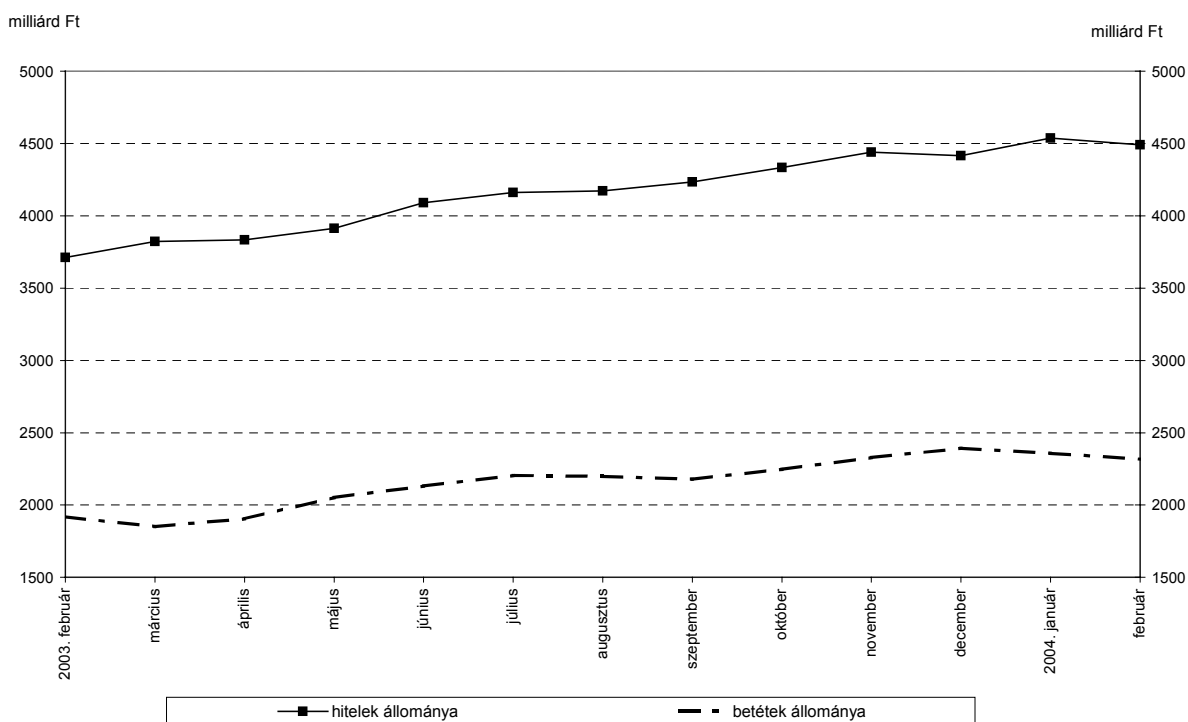
A trendadatok nem tartalmazzák a szezonális igazítás során azonosított egyedi hatásokhoz tartozó kiugró értékeket.

6. ábra: A belföldi követelések állományának alakulása



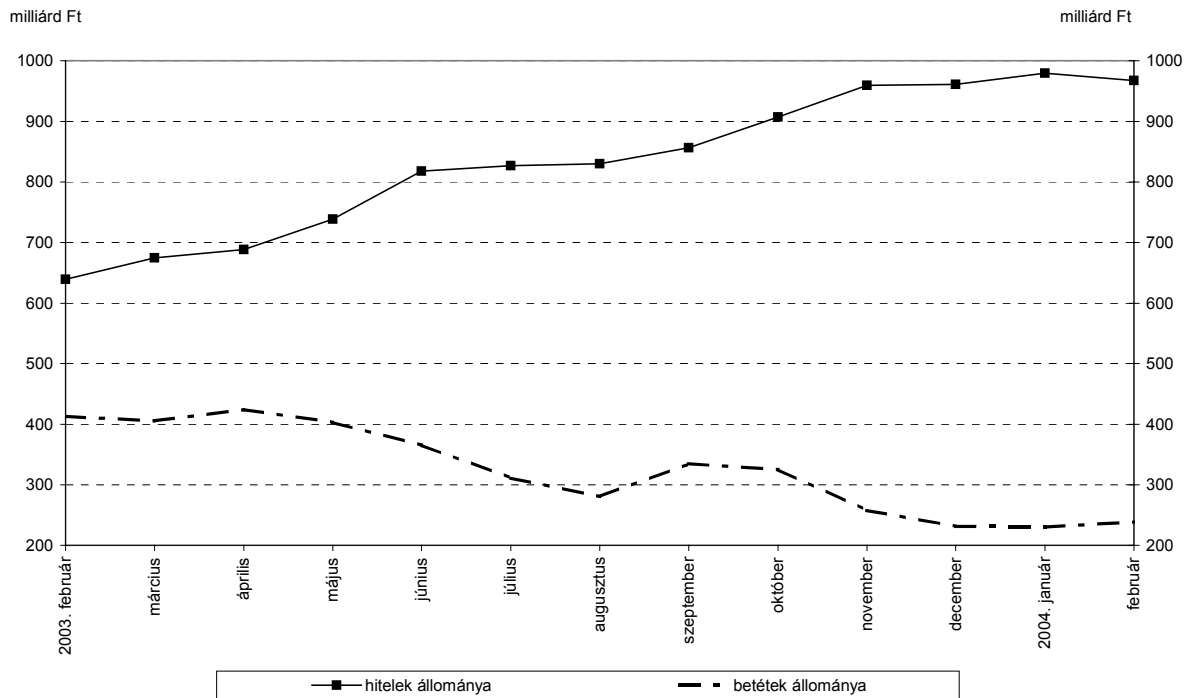
A **nem pénzügyi vállalatok** hitelállománya 44,6 milliárd forinttal csökkent február végére. Az éven túli hitelek állományának 6,8 milliárd forintos emelkedését az éven belüli hitelek 51,4 milliárd forintos csökkenése kísérte. A szektor monetáris pénzügyi intézményeknél elhelyezett betétállománya 42,2 milliárd forinttal csökkent. A látra szóló és folyószámla betétek állományának 55,1 milliárd forintos mérséklődését részben ellensúlyozta a lekötött betétek 7 milliárd forintos és a repó állomány 5,9 milliárd forintos emelkedése.

7. ábra: A nem pénzügyi vállalatok hiteleinek és betéteinek alakulása



Az **egyéb pénzügyi vállalatok** hitelállománya februárban 11,9 milliárd forinttal mérséklődött. Betétállományuk 8 milliárd forinttal nőtt, a biztosítók és nyugdíjpénztárak által elhelyezett betétek 2,7 milliárd forintos, illetve az egyéb pénzügyi közvetítők és kiegészítő pénzügyi tevékenységet végzők által elhelyezett betétek 5,3 milliárd forintos emelkedéséből adódóan. Ez utóbbit a látra szóló és folyószámla betétek 11,3 milliárd forintos emelkedése, valamint a lekötött betétek 5,5 milliárd forintos és a repó állomány 0,5 milliárd forintos csökkenése eredményezi.

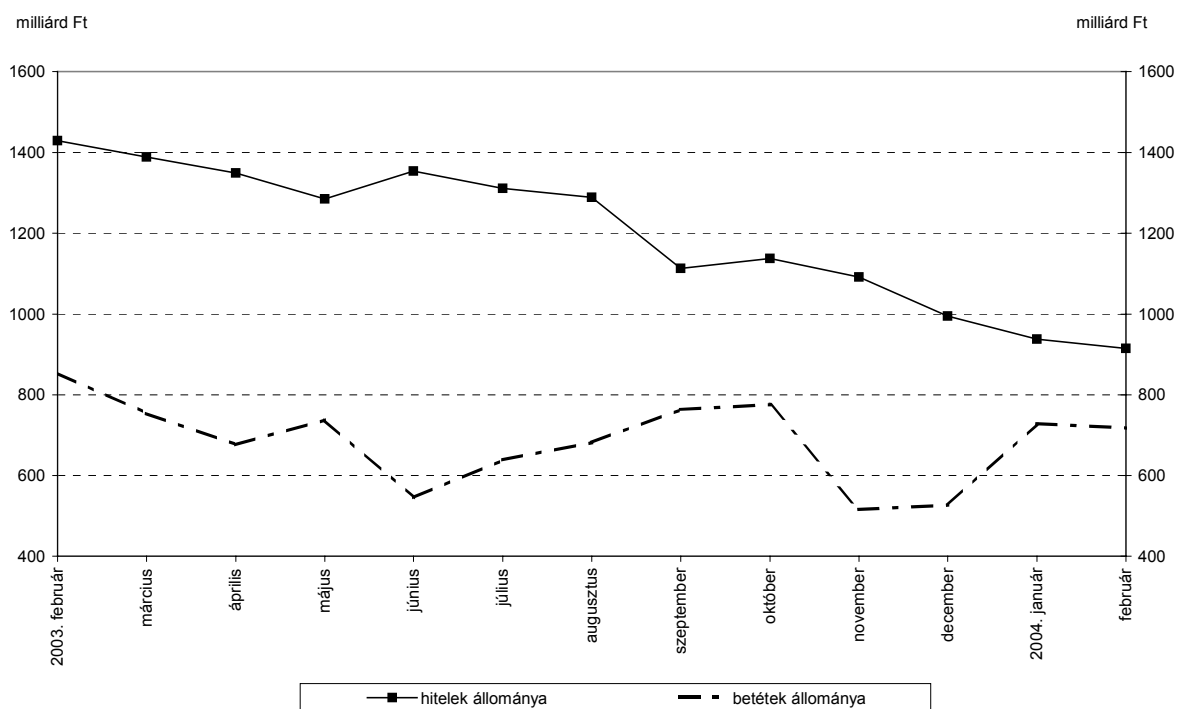
8. ábra: Az egyéb pénzügyi vállalatok hiteleinek és betéteinek alakulása



A monetáris intézmények által az **államháztartásnak** nyújtott hitelek állománya 23,9 milliárd forinttal csökkent február végére. Ezen belül 28 milliárd forinttal csökkent a központi kormányzatnak nyújtott hitelállomány és 4,1 milliárd forinttal emelkedett a helyi önkormányzatok részére nyújtott hitelek állománya.

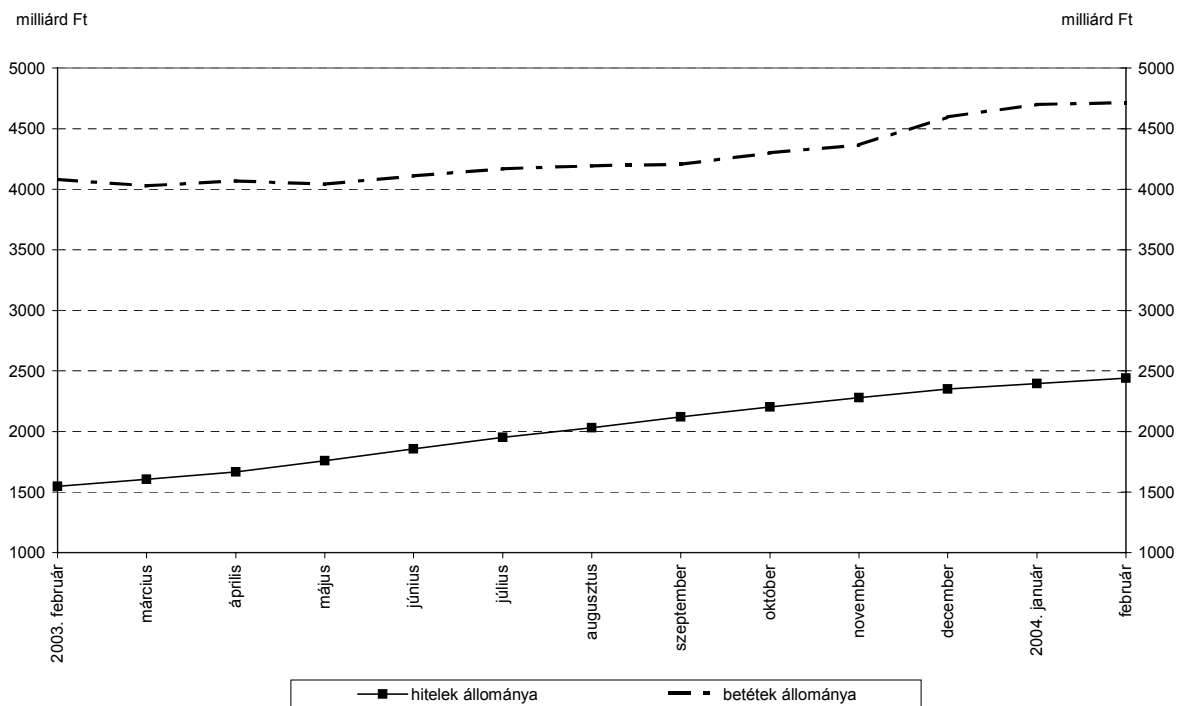
Az államháztartás betétállománya 11,04 milliárd forinttal csökkent, amit szinte teljes egészében a helyi önkormányzatok betétállományának 11,46 milliárd forintos mérséklődése okozott. Ezt a hatást csak kismértékben csökkentette a központi kormányzat által a monetáris pénzügyi intézményeknél elhelyezett betétek állományának 0,42 milliárd forintos emelkedése.

9. ábra: Az államháztartás hiteleinek és betéeteinek alakulása



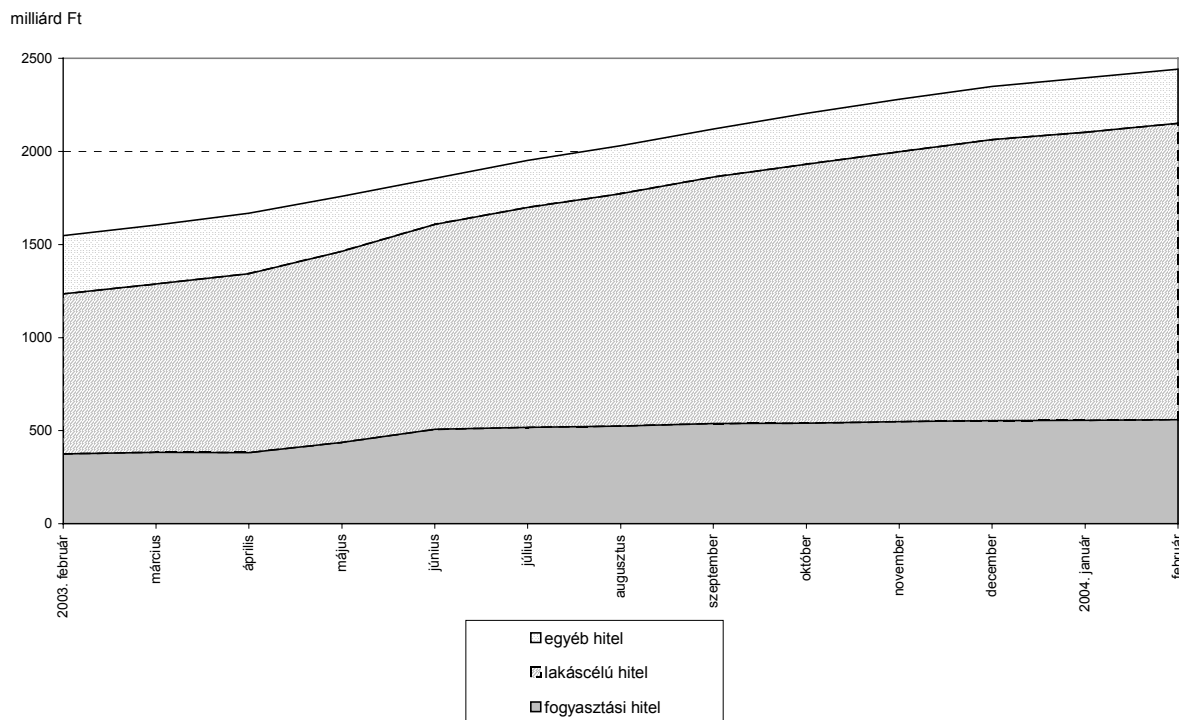
Február végére 46 milliárd forinttal bővült a monetáris pénzügyi intézmények által a **háztartásoknak** nyújtott hitelek állománya és 15,1 milliárd forinttal a háztartások által a monetáris pénzügyi intézményeknél elhelyezett betéteké.

10. ábra: A háztartások hiteleinek és betéeteinek alakulása



Februárban a háztartási szektornak nyújtott hitelek közül a lakáscélú hitelek állománya 44 milliárd forinttal, a fogyasztási hiteleké 3,8 milliárd forinttal emelkedett, míg 1,8 milliárd forinttal csökkent az egyéb hitelek állománya. A lakáscélú hitelek növekedési túlsúlya ebben a hónapban is megmaradt, 65,2% volt a hiteltípus február végi részaránya.

11. ábra: A háztartásoknak nyújtott hitelek alakulása

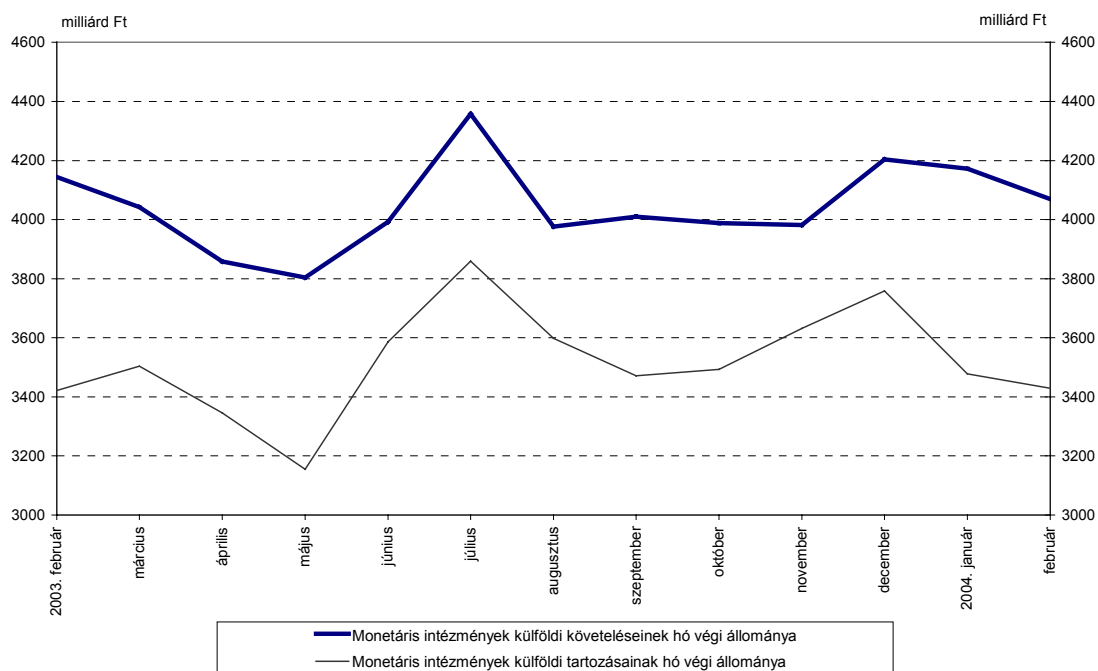


A **monetáris intézmények külfölddel szembeni** nettó pozíciója a külföldi követelés állomány 103,2 milliárd forintos és a külföldi tartozás állomány 48,7 milliárd forintos csökkenésének eredőjeként 54,5 milliárd forinttal romlott februárban.

A **jegybank külfölddel szembeni** követeléseinek 92,2 milliárd forintos csökkenése mellett 11,9 milliárd forinttal nőtt a külföldi kötelezettség állománya, így nettó külföldi pozíciója 104,1 milliárd forinttal romlott.

Az **egyéb monetáris intézmények külfölddel szembeni** nettó pozíciójának 49,7 milliárd forintos javulása a külföldi követelés állományának 11 milliárd forintos csökkenéséből és a külföldi kötelezettség állományának 60,7 milliárd forintos csökkenéséből adódik.

12. ábra: A külföldi követelések és tartozások állománya



A közleményhez felhasznált alapadatok az MNB Internetes honlapján http://www.mnb.hu/dokumentumok/0708_monstatpubl_hu.xls.xls elérési útvonalon megtalálhatóak.

Budapest, 2004. március 25.

MAGYAR NEMZETI BANK
STATISZTIKAI FŐOSZTÁLY