

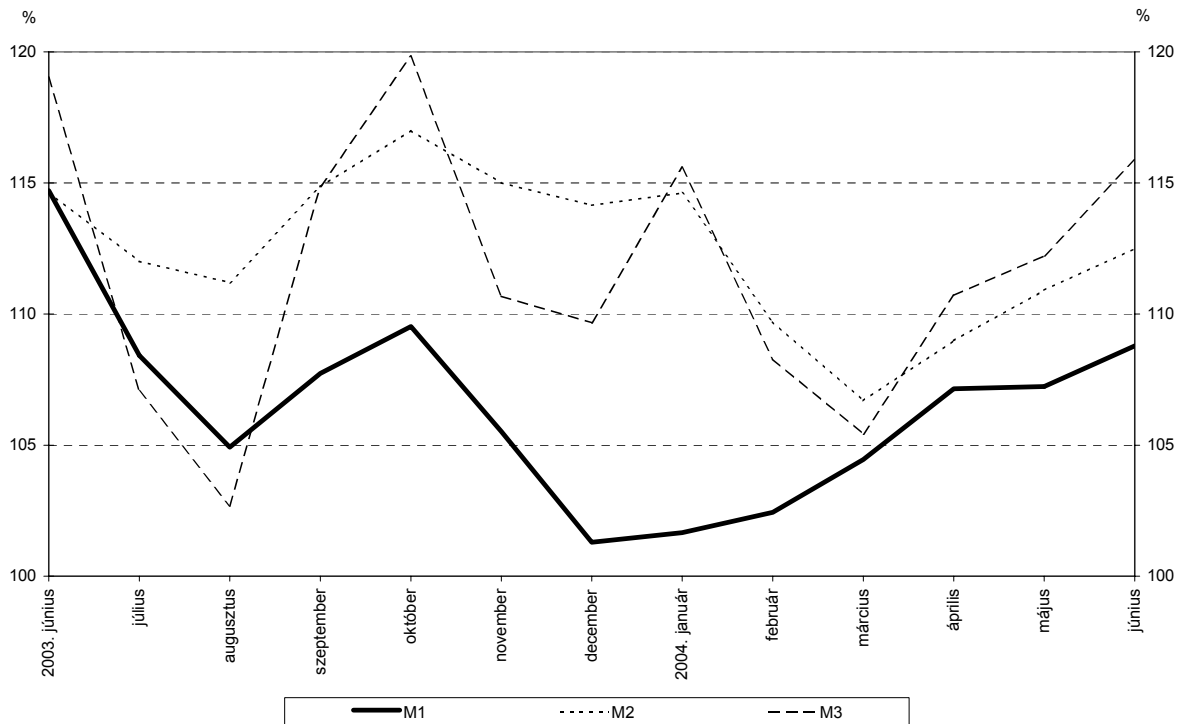
KÖZLEMÉNY

A monetáris pénzügyi intézmények mérlegeinek alakulásáról a 2004. júniusi adatok alapján

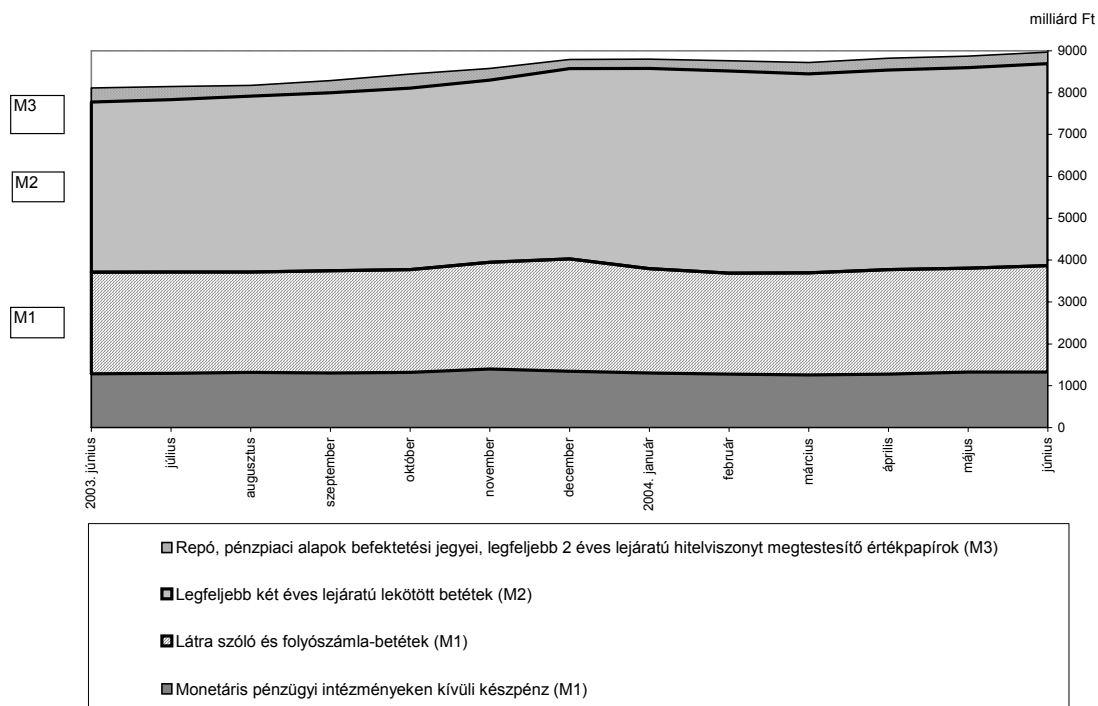
2004. júniusban a **monetáris bázis** 29,1 milliárd forinttal, 1877,2 milliárd forintra nőtt. A forgalomban lévő készpénz havi átlagállománya 22,3 milliárd forinttal 1431,8 milliárd forintra, az egyéb monetáris pénzügyi intézmények egynapos betéteinek átlagállománya 11,7 milliárd forinttal 19,9 milliárd forintra emelkedett, míg az egyéb monetáris pénzügyi intézmények bankszámlabetéteinek átlagos állománya, 4,9 milliárd forintos csökkenés eredményeként 425,5 milliárd forintra csökkent. Ebben a hónapban 107,5% volt a **monetáris bázis (M0)** trendadatokból számolt évesített rövidbázisú növekedési indexe.

Az **M1** monetáris aggregátum trendadatokból számolt évesített rövidbázisú növekedési indexe 108,8% volt, a növekedési ütem 1,6 százalékponttal volt magasabb az előző havi értékéhez képest. Az **M2** aggregátum növekedési ütemének 1,6 százalékpontos növekedése mellett 112,5% volt az aggregátum évesített rövidbázisú növekedési indexe. Az **M3** monetáris aggregátum évesített rövidbázisú növekedési indexe, a növekedési ütem 3,6 százalékpontos növekedése mellett, 115,9%-ra változott.

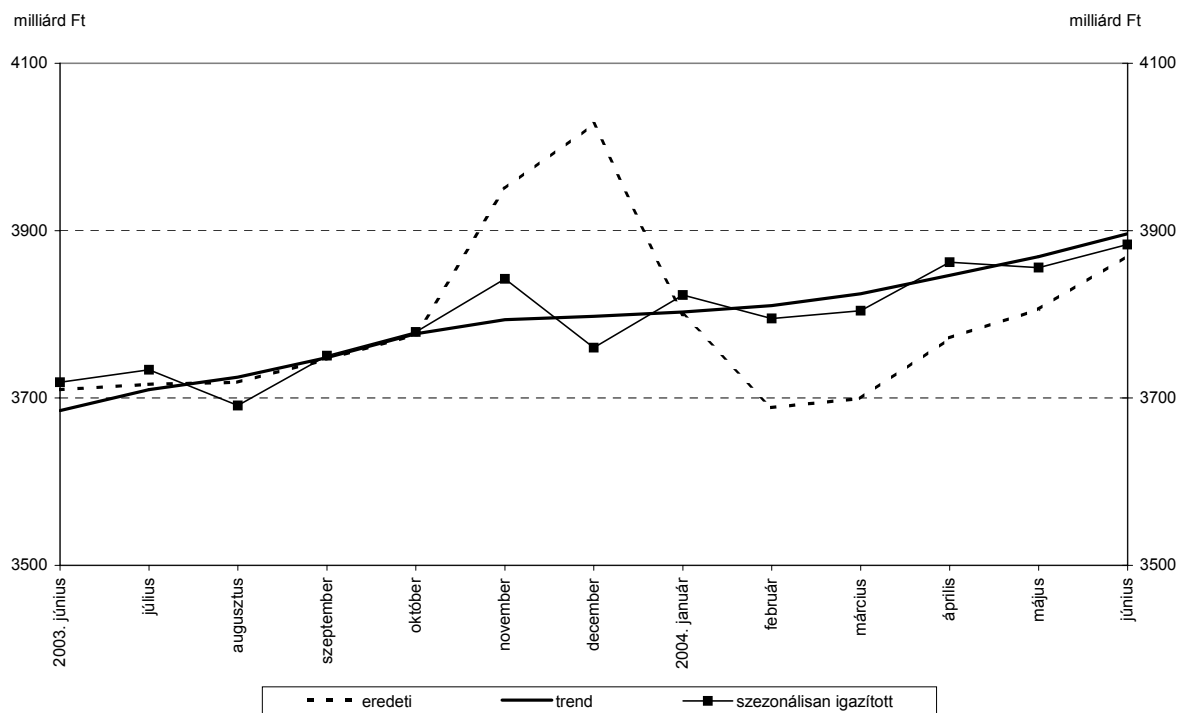
1. ábra: A monetáris aggregátumok évesített rövidbázisú növekedési indexei



2. ábra: A pénzmennyiségi mutatószámok állományainak alakulása

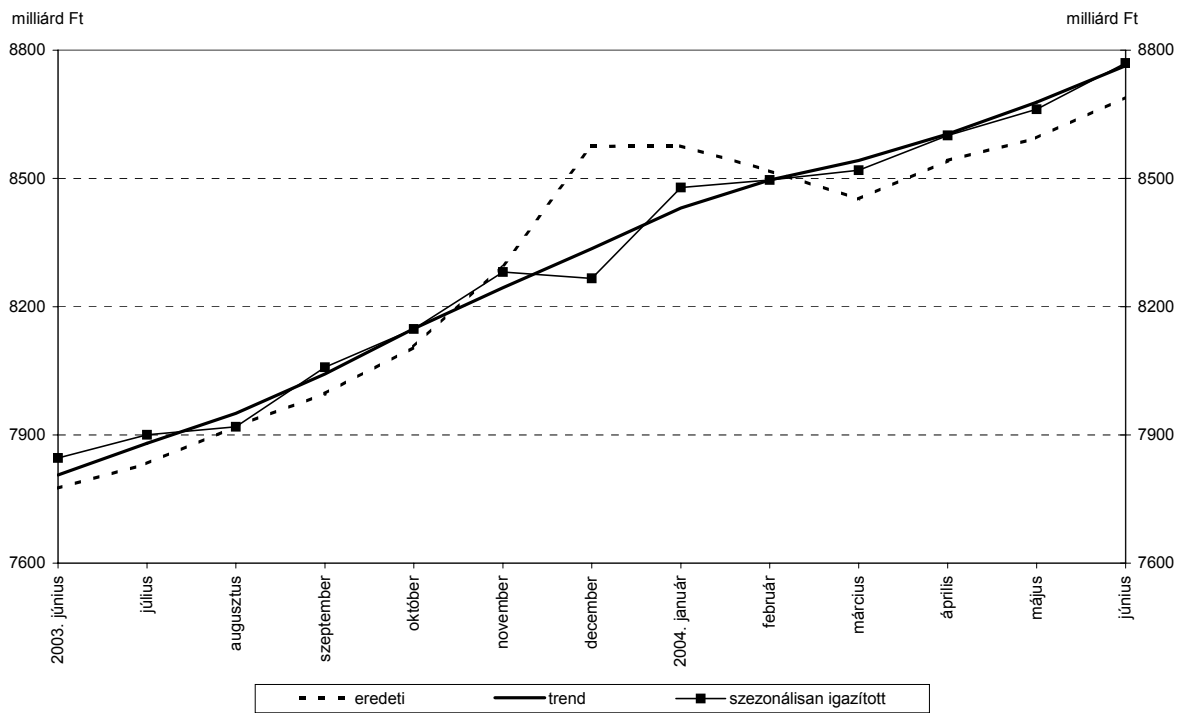


3. ábra: Az M1 állományának alakulása



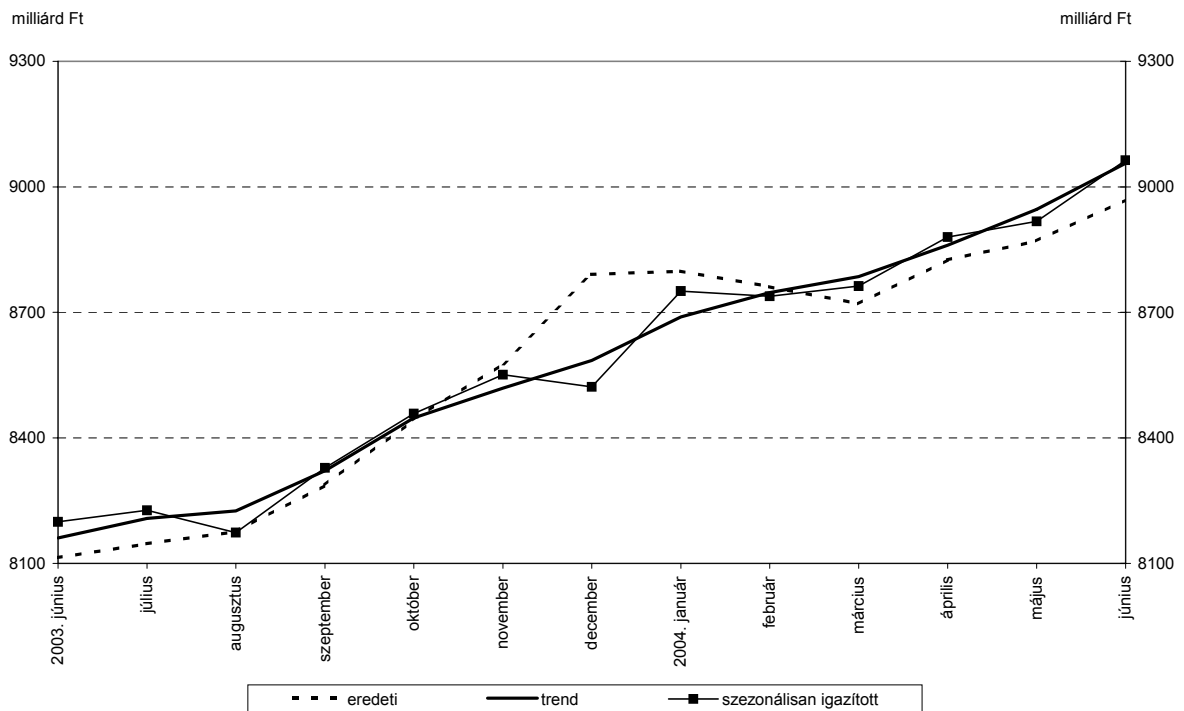
A trendadatok nem tartalmazzák a szezonális igazítás során azonosított egyedi hatásokhoz tartozó kiugró értékeket.

4. ábra: Az M2 állományának alakulása



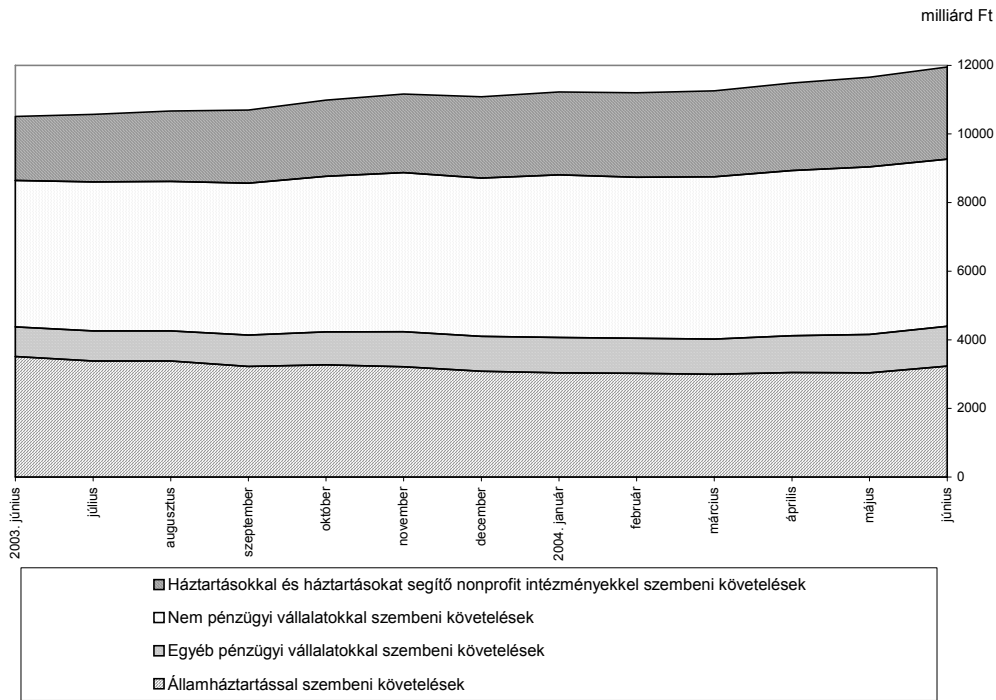
A trendadatok nem tartalmazzák a szezonális igazítás során azonosított egyedi hatásokhoz tartozó kiugró értékeket.

5. ábra: Az M3 állományának alakulása



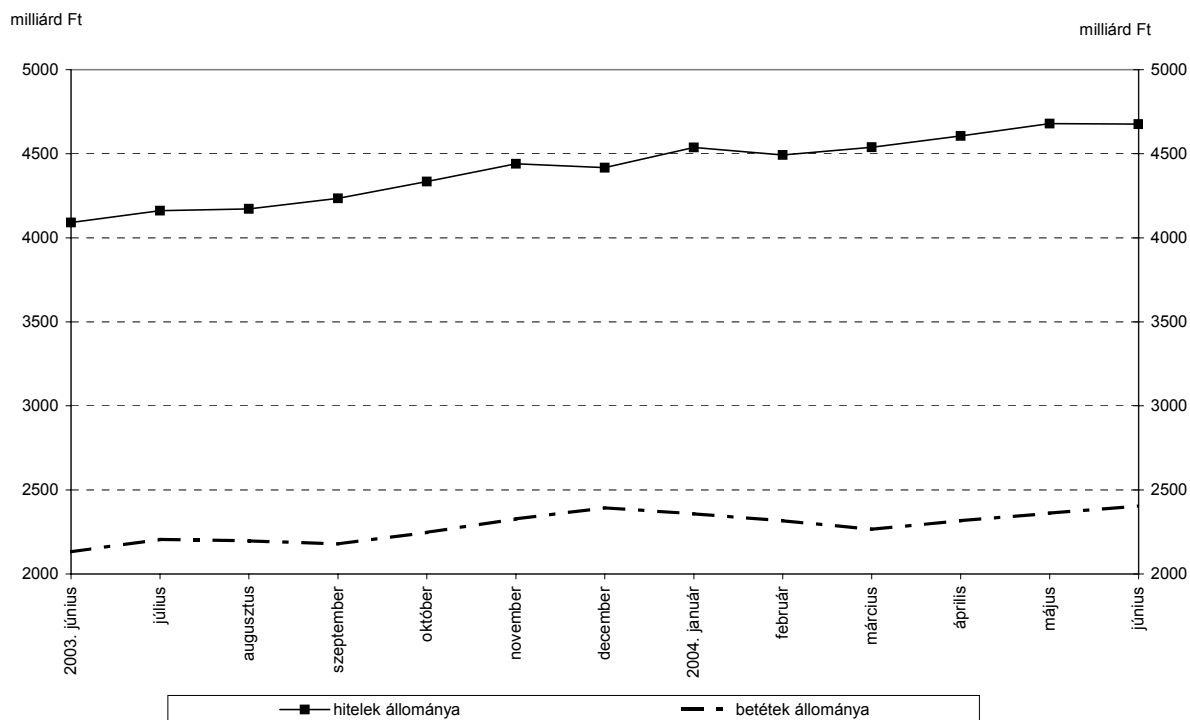
A trendadatok nem tartalmazzák a szezonális igazítás során azonosított egyedi hatásokhoz tartozó kiugró értékeket.

6. ábra: A belföldi követelések állományának alakulása



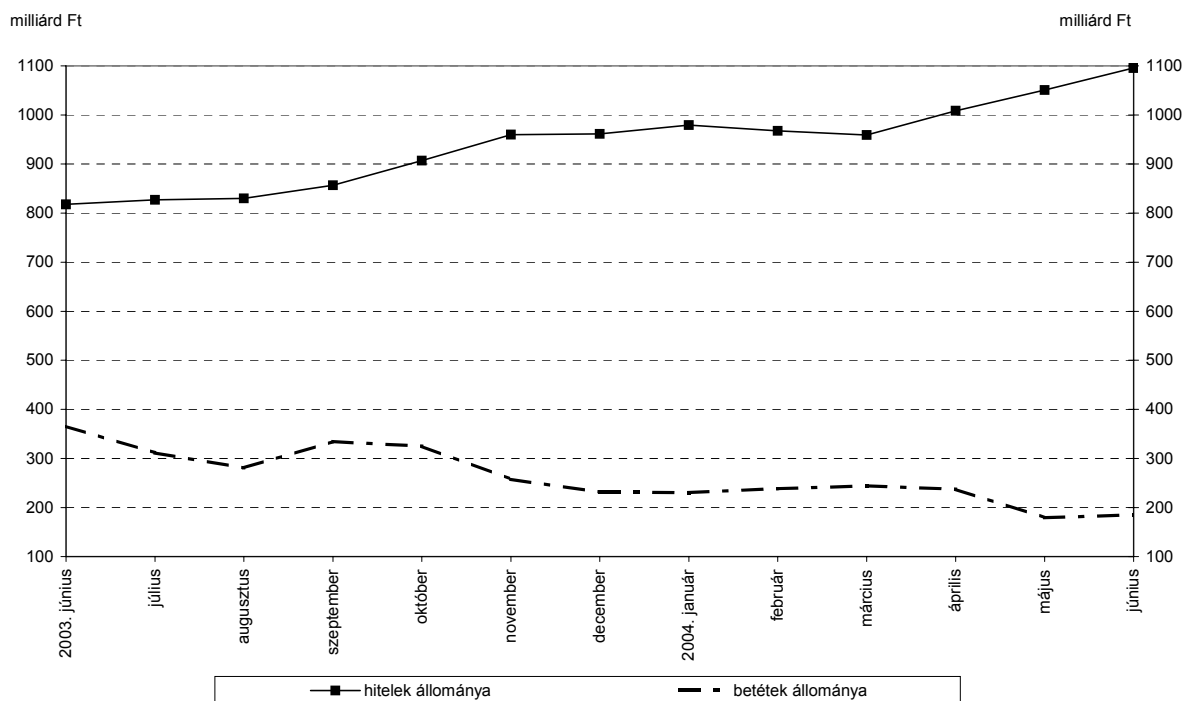
2004. júniusában 3,3 milliárd forinttal csökkent a monetáris pénzügyi intézmények által a **nem pénzügyi vállalatoknak** nyújtott hitelek állománya. Az éven belüli hitelek állományának 25,6 milliárd forintos csökkenése mellett 22,3 milliárd forinttal növekedett az éven túli hitelállomány. A hosszú, de legfeljebb 5 éves lejáratú hitelek 29,1 milliárd forintos emelkedésének hatását némileg ellensúlyozta az 5 évnél hosszabb lejáratú hitelek állományának 6,7 milliárd forintos csökkenése. A nem pénzügyi vállalatok monetáris pénzügyi intézményeknél elhelyezett betétállománya 42,7 milliárd forinttal emelkedett: a látra szóló és folyószámla betétállomány 54,5 milliárd forintos bővülése és a lekötött betétek 7,4 milliárd, a repóállományok 4,4 milliárd forintos csökkenése eredményeként.

7. ábra: A nem pénzügyi vállalatok hiteleinek és betéteinek alakulása



Az **egyéb pénzügyi vállalatok** monetáris pénzügyi intézményektől felvett hiteleinek állománya 44,8 milliárd forinttal, betétállományuk 5,8 milliárd forinttal nőtt. A hiteleknél megfigyelt növekmény az éven belüli lejáratú hitelek 14,9 milliárd forintos, a hosszú legfeljebb 5 éves lejáratú hitelek 27,4 milliárd forintos, az 5 éven túli hitelek állományának 2,5 milliárd forintos növekedéséből adódott.

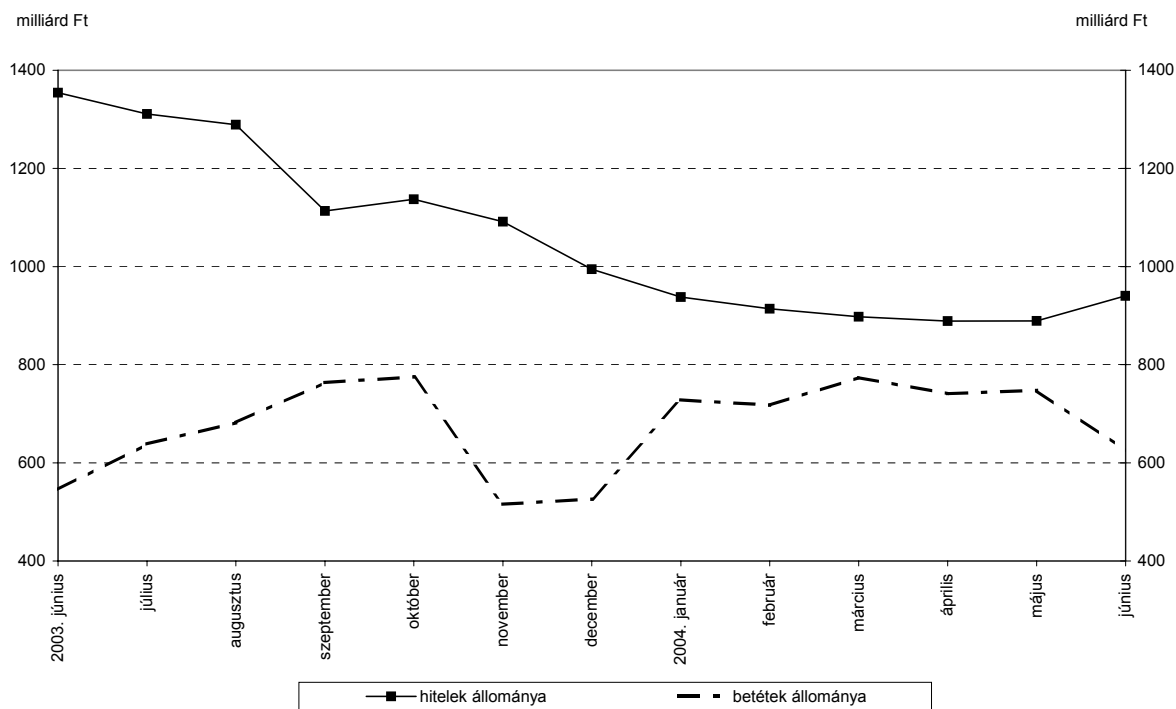
8. ábra: Az egyéb pénzügyi vállalatok hiteleinek és betéteinek alakulása



2004. június végére a monetáris pénzügyi intézmények által az **államháztartás**nak nyújtott hitelek állománya 51 milliárd forinttal nőtt. A központi kormánzatnak nyújtott hitelállomány 40,9 milliárd forinttal, a helyi önkormányzatok részére nyújtott hitelek állománya 10,1 milliárd forinttal emelkedett.

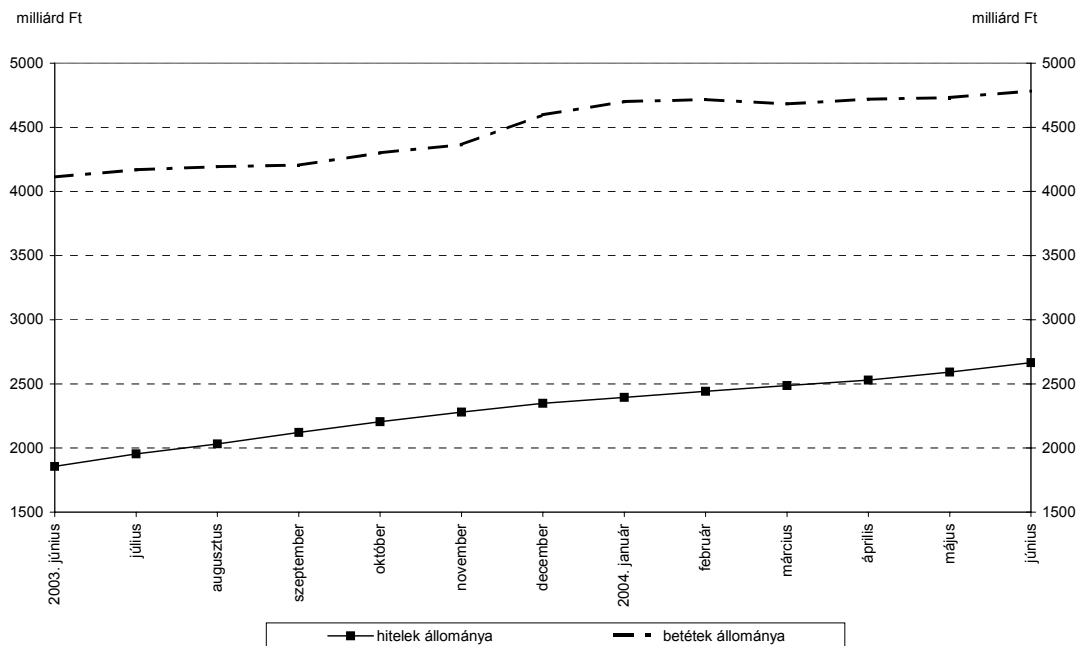
Az államháztartás által elhelyezett betétállomány 123 milliárd forinttal csökkent, a központi kormányzat által elhelyezett betétek állományának 108,8 milliárd forintos szűkülése és a helyi önkormányzatok betétállományainak 14,3 milliárd forintos csökkenése mellett.

9. ábra: Az államháztartás hiteleinek és betéteinek alakulása



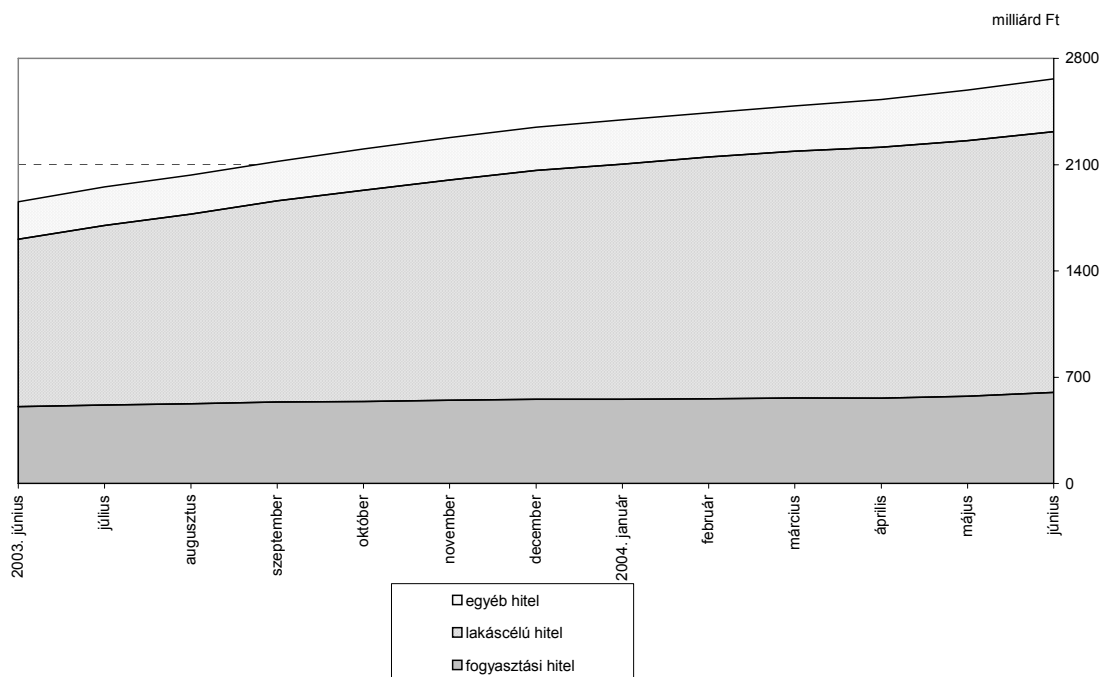
A monetáris pénzügyi intézmények által a **háztartásoknak** nyújtott hitelek állománya 73,4 milliárd forinttal bővült júniusban. A betétállomány 50,8 milliárd forinttal emelkedett.

10. ábra: A háztartások hiteleinek és betéeteinek alakulása



A háztartási szektornak nyújtott hiteleken belül 35,4 milliárd forinttal emelkedett a lakáscélú hitelek állománya, 23,8 milliárd forinttal a fogyasztási célú hitelek állománya és 14,3 milliárd forinttal az egyéb hitelállomány. A lakáscélú hitelek növekedési túlsúlya ebben a hónapban is megmaradt, az összes hitelhez képesti részarányuk azonban 64,9%-ról 64,5%-ra módosult.

11. ábra: A háztartásoknak nyújtott hitelek alakulása

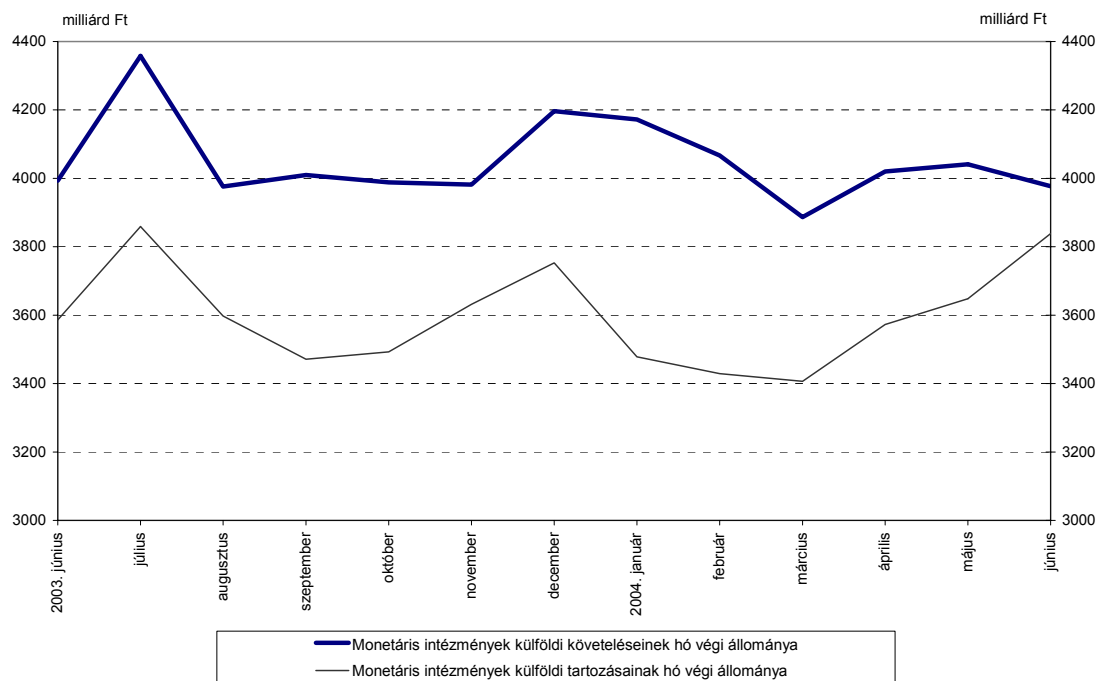


A **monetáris pénzügyi intézmények külfölddel szembeni** követeléseinek állománya 64,5 milliárd forinttal csökkent, külfölddel szembeni kötelezettségeinek állománya 190,4 milliárd forinttal emelkedett, így a szektor nettó külföldi követelése 254,9 milliárd forinttal csökkent.

A **jegybank külfölddel szembeni** nettó követeléseinek állománya 60,9 milliárd forinttal csökkent, a követelés-állomány 52,6 milliárd forintos csökkenésének és a kötelezettség-állomány 8,4 milliárd forintos növekedésének együttes hatásaként.

Az **egyéb monetáris pénzügyi intézmények külfölddel szembeni** követelése 11,9 milliárd forinttal csökkentek, míg külfölddel szembeni tartozásai 181,9 milliárd forinttal növekedtek. Ezek eredményeként 193,9 milliárd forinttal csökkent a szektor külfölddel szembeni nettó követelése.

12. ábra: A külföldi követelések és tartozások állománya



A közleménybe felhasznált alapadatok az MNB Internetes honlapján http://www.mnb.hu/dokumentumok/0708_monstatpubl_bu.xls.xls elérési útvonalon megtalálhatóak.

Budapest, 2004. július 26.

MAGYAR NEMZETI BANK
STATISZTIKAI FŐOSZTÁLY