

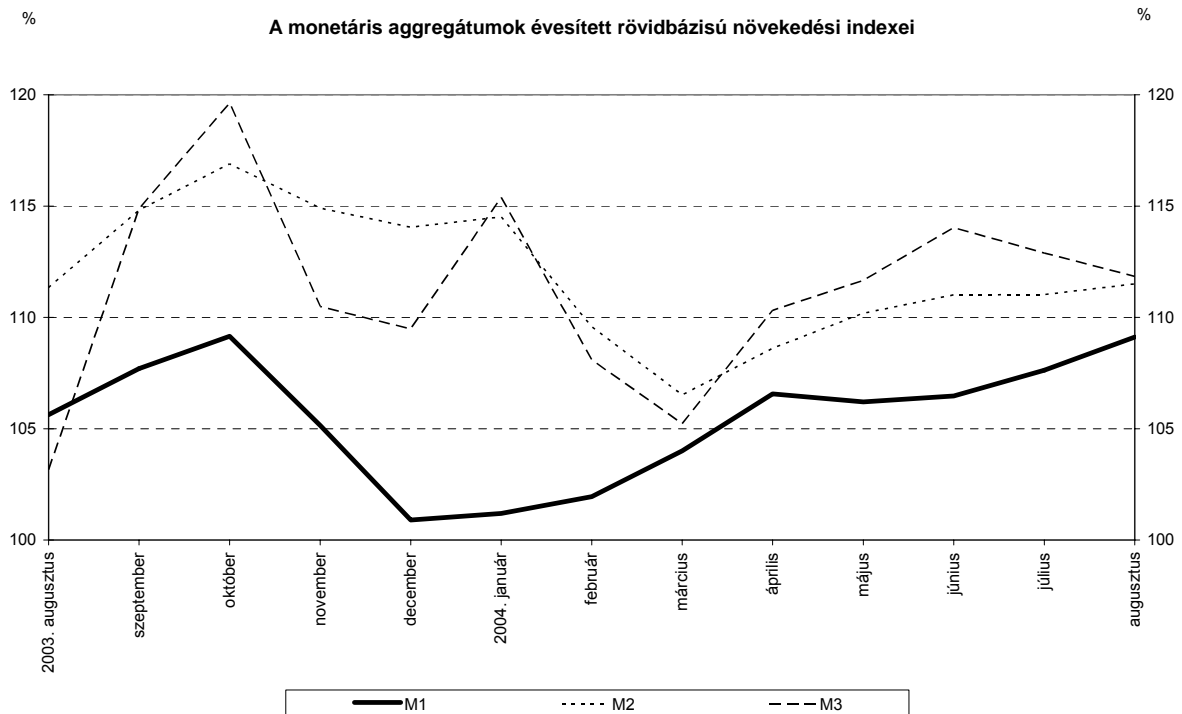
KÖZLEMÉNY

A monetáris pénzügyi intézmények mérlegeinek alakulásáról a 2004. augusztusi adatok alapján

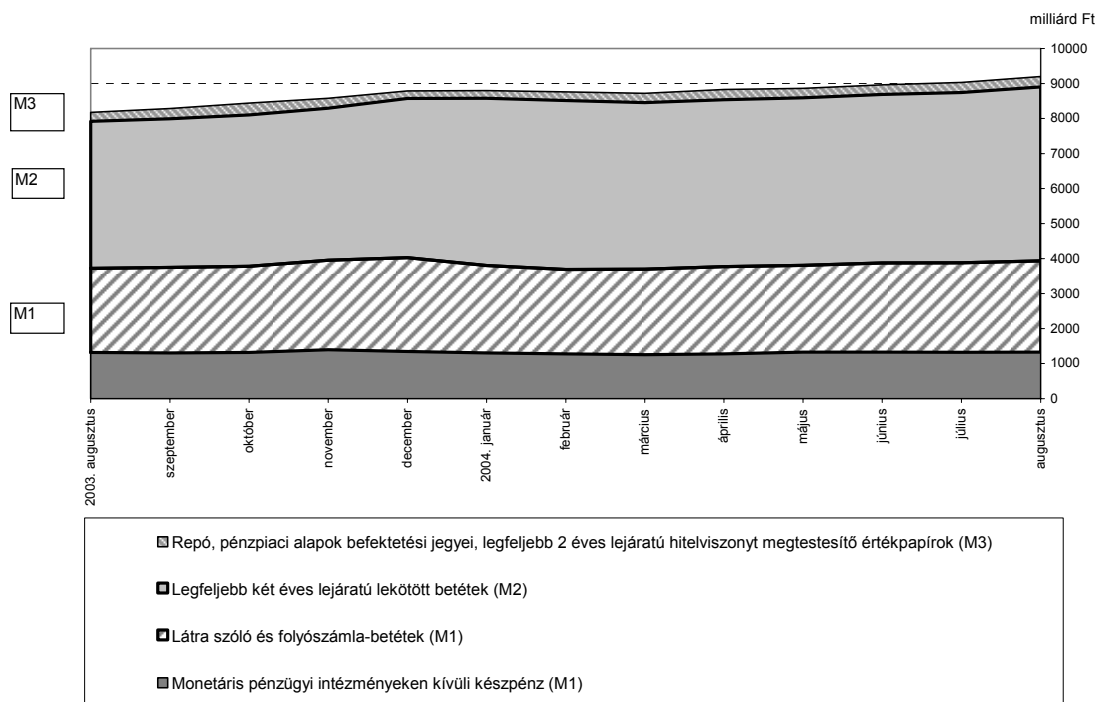
2004. augusztusában a **monetáris bázis** 25,6 milliárd forinttal, 1882,3 milliárd forintra emelkedett. A forgalomban lévő készpénz havi átlagállománya 7,8 milliárd forinttal emelkedett, 1436,5 milliárd forintra, az egyéb monetáris pénzügyi intézmények bankszámlabetéteinek átlagos állománya 8,9 milliárd forinttal 433,7 milliárd forintra, az egyéb monetáris pénzügyi intézmények egynapos betéteinek átlagállománya 8,9 milliárd forinttal 12,2 milliárd forintra növekedett. A **monetáris bázis (M0)** trendadatokból számolt évesített rövidbázisú növekedési indexe 107% volt.

Az **M1** monetáris aggregátum trendadatokból számolt évesített rövidbázisú növekedési indexe 109,1%-ra változott, a növekedési ütem 1,5 százalékpontos emelkedése mellett. Az **M2** aggregátum növekedési ütemének 0,5 százalékpontos növekedése mellett az aggregátum évesített rövidbázisú növekedési indexe 111,5% volt. Az **M3** monetáris aggregátum évesített rövidbázisú növekedési indexe a növekedési ütem 1,1 százalékpontos csökkenése mellett 111,8%-ra módosult.

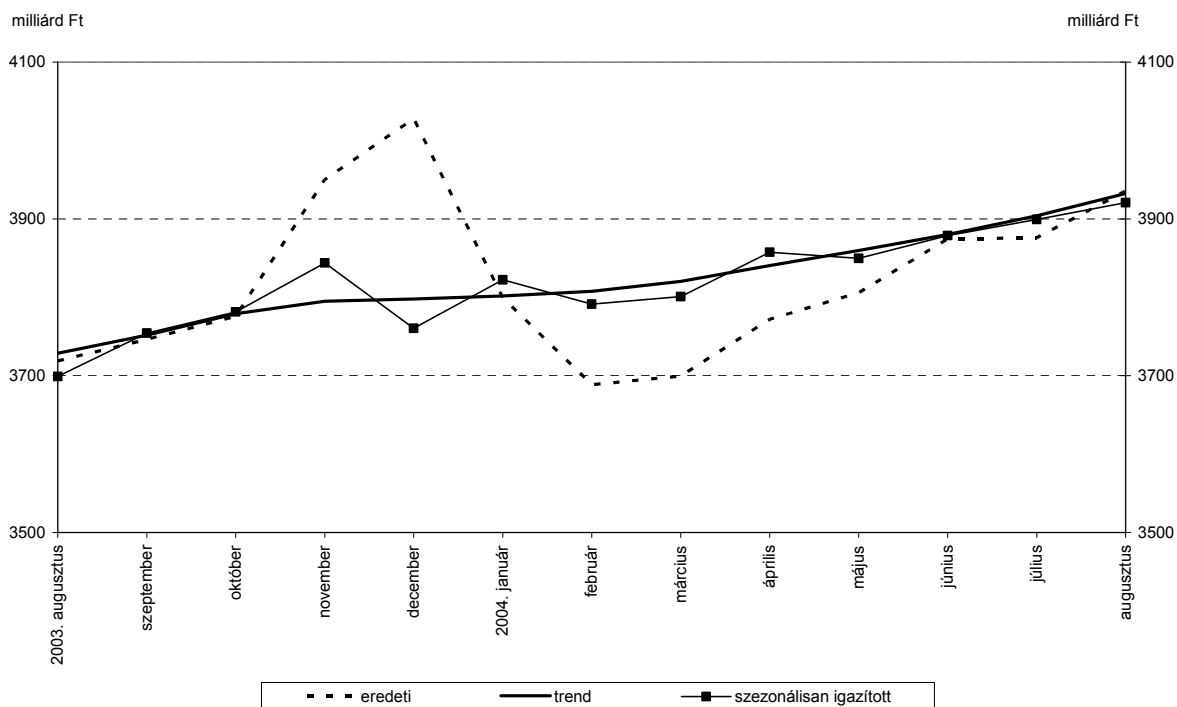
1. ábra: A monetáris aggregátumok évesített rövidbázisú növekedési indexei



2. ábra: A pénzmennyiségi mutatószámok állományainak alakulása

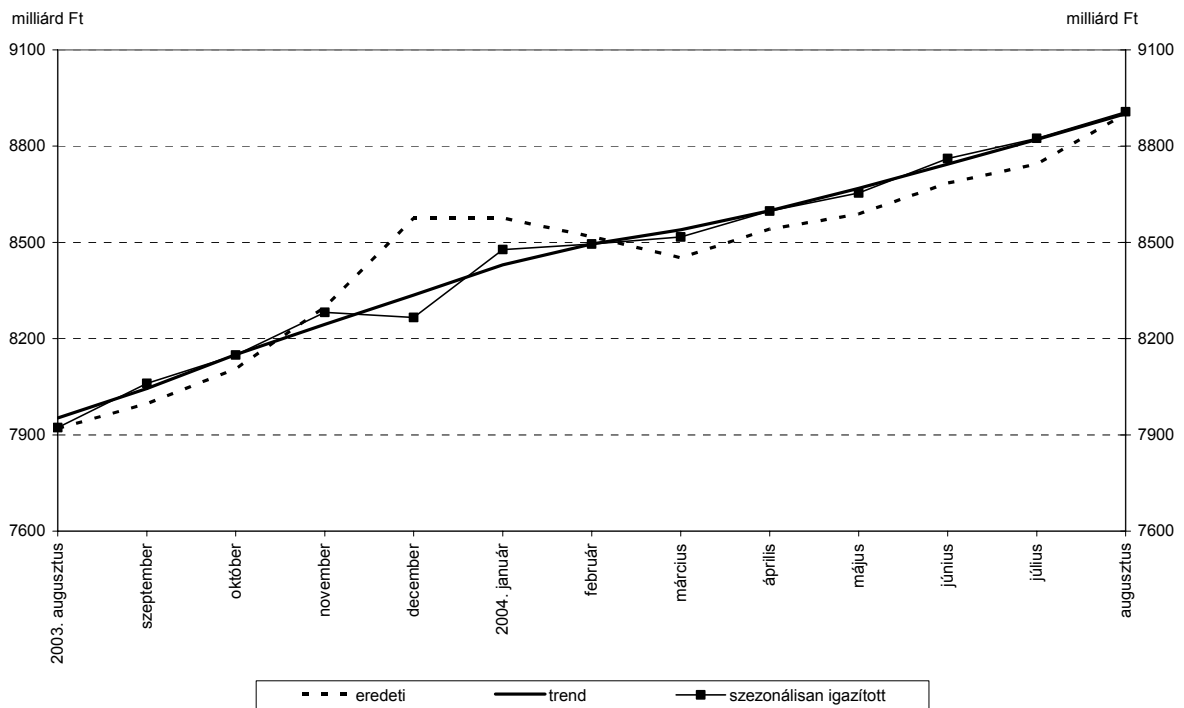


3. ábra: Az M1 állományának alakulása



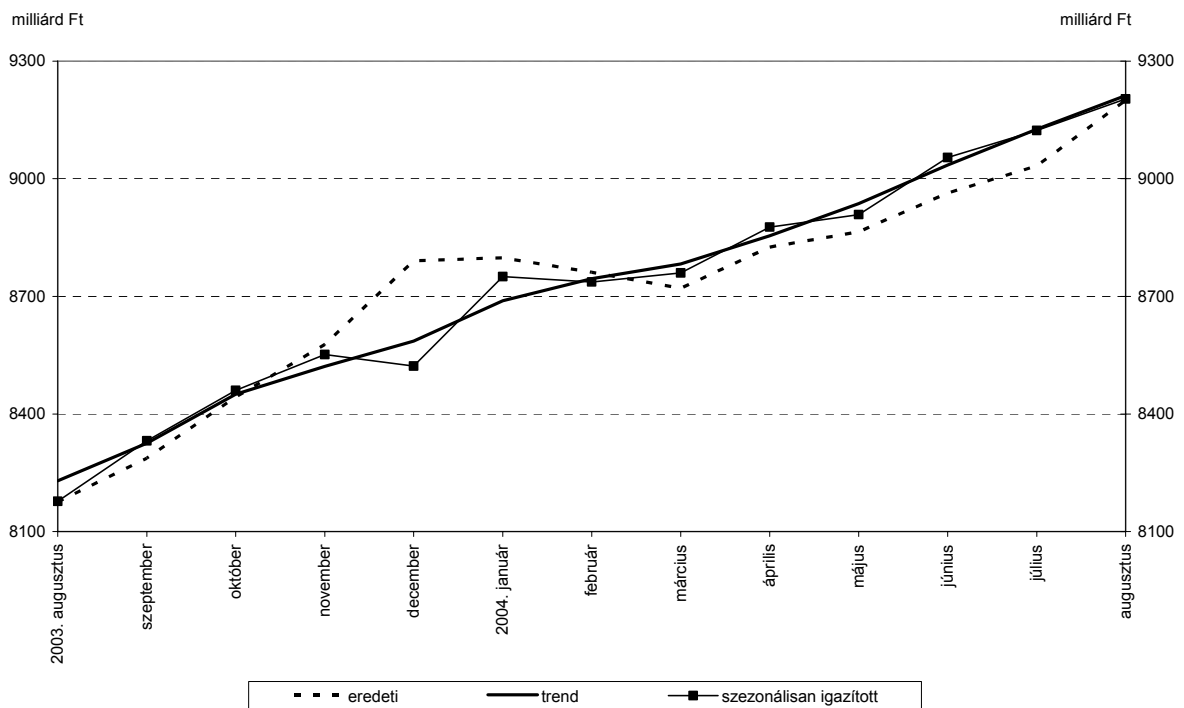
A trendadatok nem tartalmazzák a szezónálisan igazítás során azonosított egyedi hatásokhoz tartozó kiugró értékeket.

4. ábra: Az M2 állományának alakulása



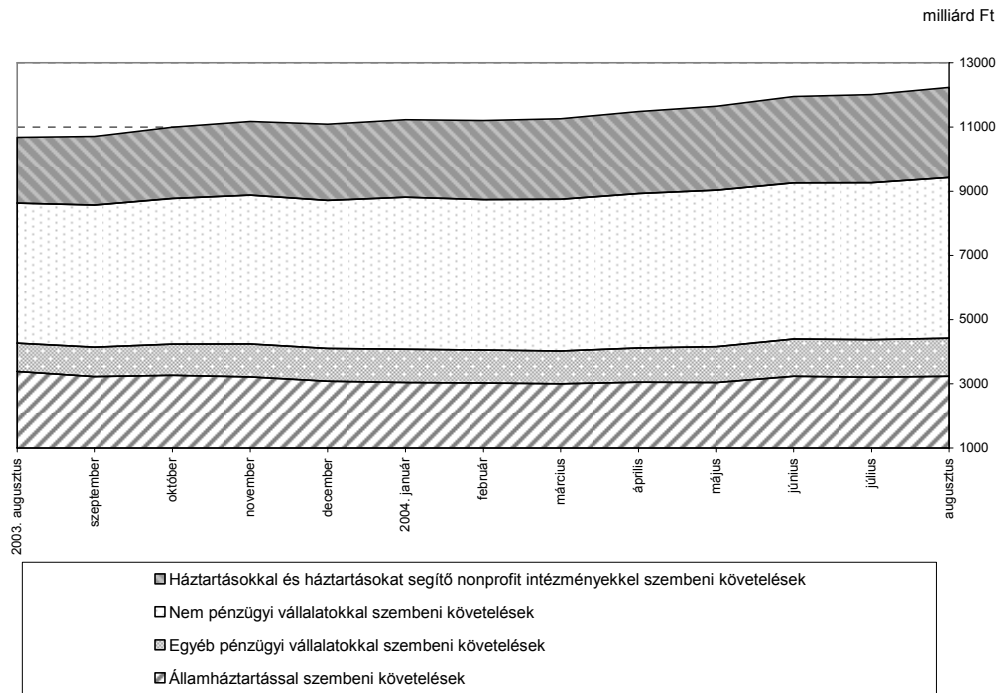
A trendadatok nem tartalmazzák a szezonális igazítás során azonosított egyedi hatásokhoz tartozó kiugró értékeket.

5. ábra: Az M3 állományának alakulása



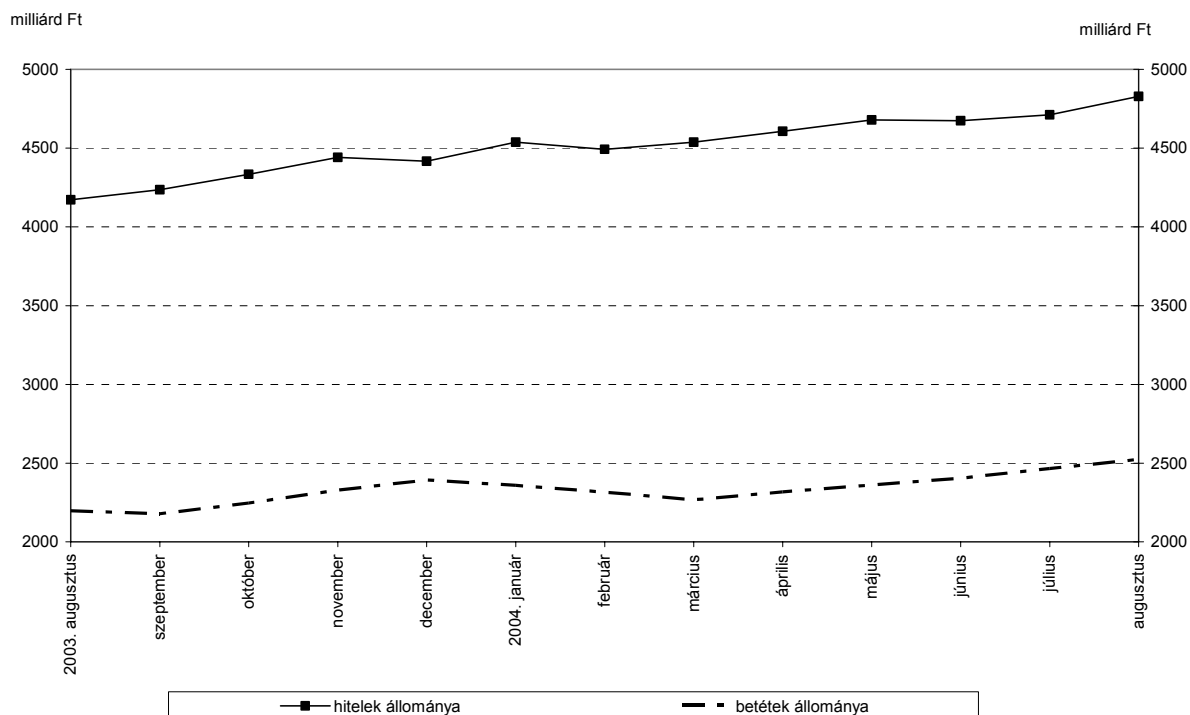
A trendadatok nem tartalmazzák a szezonális igazítás során azonosított egyedi hatásokhoz tartozó kiugró értékeket.

6. ábra: A belföldi követelések állományának alakulása



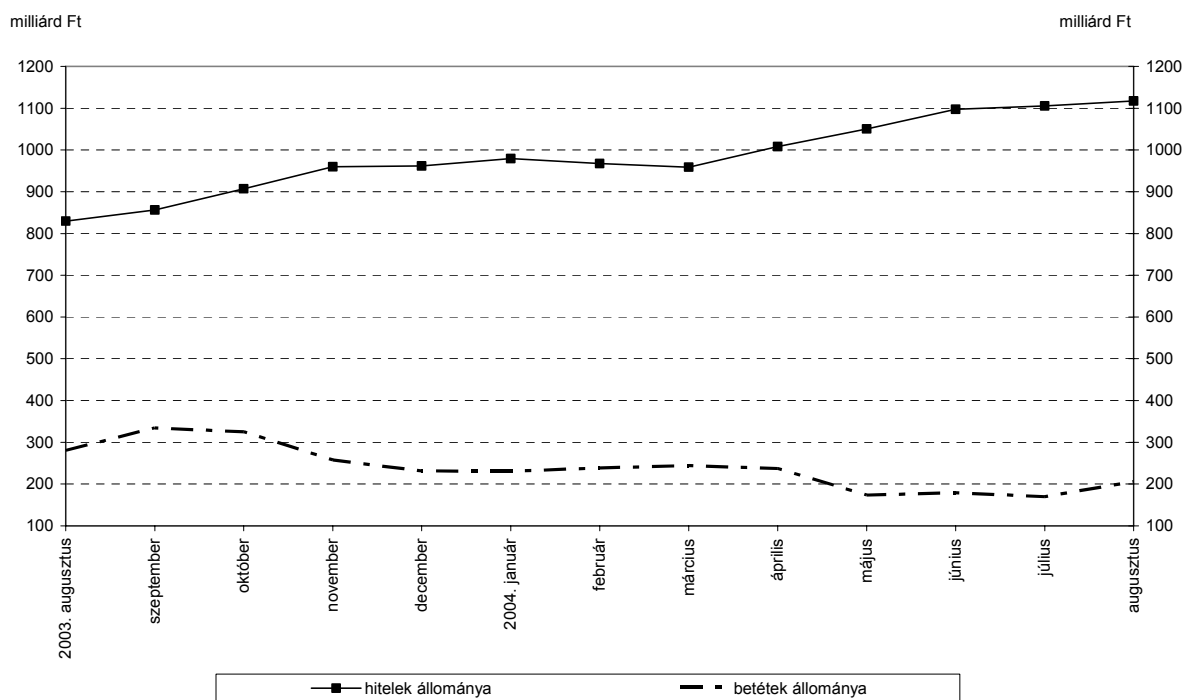
A hónap során a monetáris pénzügyi intézmények által **nem pénzügyi vállalatoknak** nyújtott hitelek állománya 116,2 milliárd forinttal növekedett. Az éven belüli hitelek állománya 15,7 milliárd forinttal, az éven túli hitelállomány 100,5 milliárd forinttal emelkedett. A hosszú, de legfeljebb 5 éves lejáratú hitelek állományának 33,8 milliárd forintos növekedése mellett az 5 évnél hosszabb lejáratú hitelek állománya 66,7 milliárd forinttal emelkedett. A szektor monetáris pénzügyi intézményeknél elhelyezett betétállománya 58,2 milliárd forinttal bővült. A látra szóló és folyószámla betétállomány 45,3 milliárd forinttal, a lekötött betétállomány 10,1 milliárd forinttal, míg a repóállomány 2,8 milliárd forinttal emelkedett.

7. ábra: A nem pénzügyi vállalatok hiteleinek és betéeteinek alakulása



2004. augusztusában az **egyéb pénzügyi vállalatok** monetáris pénzügyi intézményeknél elhelyezett betéeteinek állománya 35,9 milliárd forinttal emelkedett, hitelállományuk 12 milliárd forinttal bővült. Az éven belüli lejáratú hitelek 6,4 milliárd forintos növekedésének hatását tovább erősítette a hosszú, de legfeljebb 5 éves lejáratú hitelek állományának 4,9 milliárd forintos, illetve az 5 éven túli hitelek állományának 0,7 milliárd forintos bővülése.

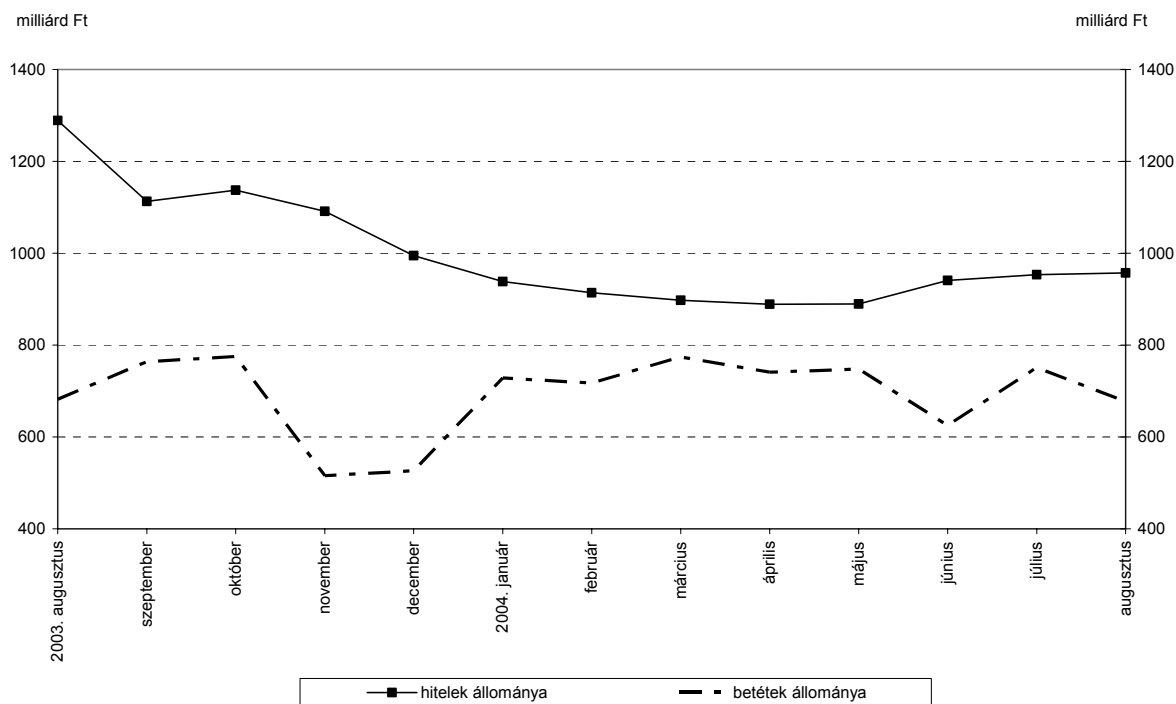
8. ábra: Az egyéb pénzügyi vállalatok hiteleinek és betéeteinek alakulása



A monetáris pénzügyi intézmények által az **államháztartás**nak nyújtott hitelek állománya 3,8 milliárd forinttal emelkedett, amiből a központi kormányzatnak nyújtott hitelállomány növekedése 3,5 milliárd forint, a helyi önkormányzatok részére nyújtott hitelek állományának növekedése 0,3 milliárd forint volt.

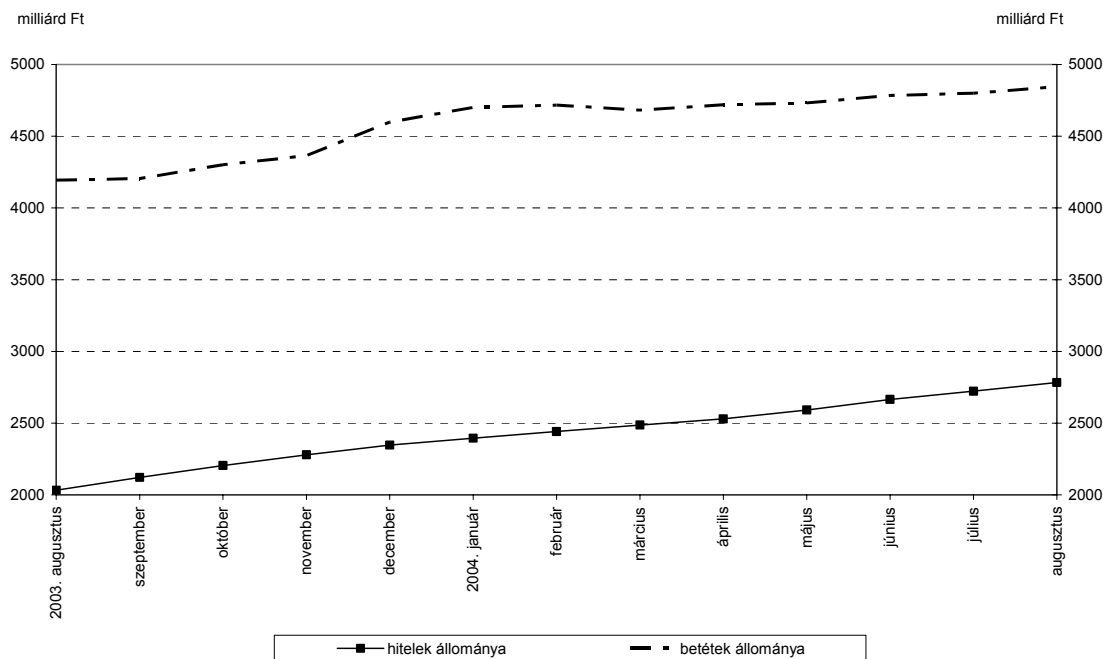
Az államháztartás által a monetáris pénzügyi intézményeknél elhelyezett betétállomány 73,5 milliárd forinttal csökkent. A központi kormányzat által elhelyezett betétek állománya 72,6 milliárd forinttal, a helyi önkormányzatok betétállománya 0,9 milliárd forinttal mérséklődött.

9. ábra: Az államháztartás hiteleinek és betéteinek alakulása



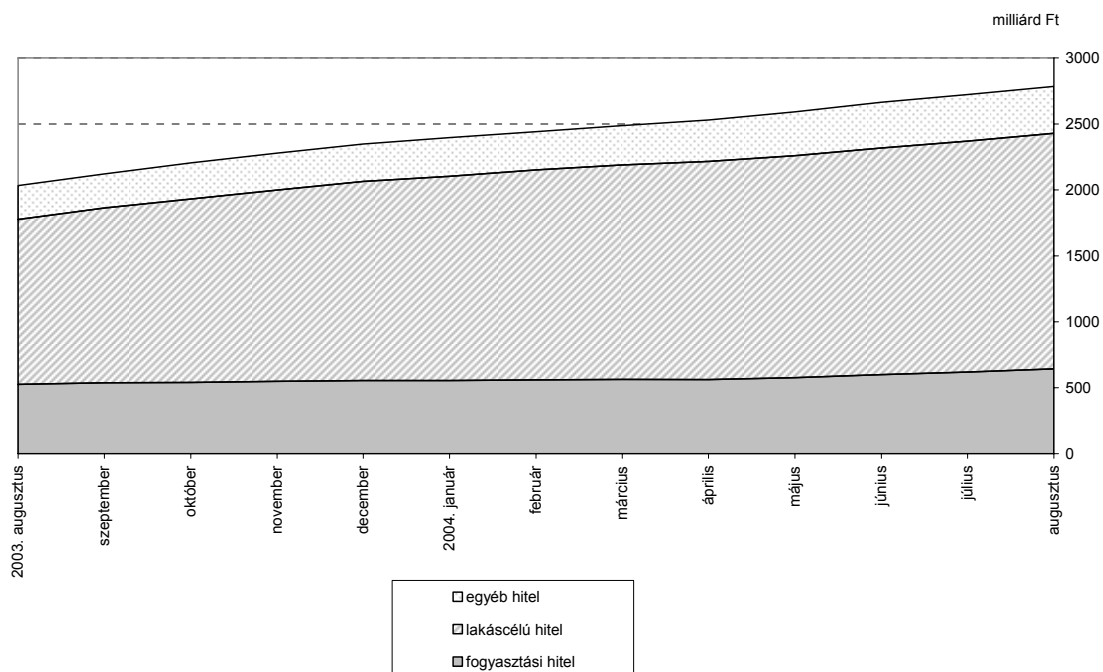
A hónap során a **háztartások** által a monetáris pénzügyi intézményeknél elhelyezett betétállomány 46 milliárd forinttal bővült, míg a szektornak nyújtott hitelállomány 61,4 milliárd forinttal emelkedett.

10. ábra: A háztartások hiteleinek és betéeteinek alakulása



A háztartási szektornak nyújtott hitelekben belül a lakáscélú hitelek állományának bővülése 35,2 milliárd forint, a fogyasztási célú hitelek állományának növekedése 25,9 milliárd forint, az egyéb hitelállomány emelkedése 0,3 milliárd forint volt. A lakáscélú hitelek növekedési túlsúlya ebben a hónapban is megmaradt, az összes hitelhez képesti részarányuk 64,3%-ról 64,2%-ra változott.

11. ábra: A háztartásoknak nyújtott hitelek alakulása

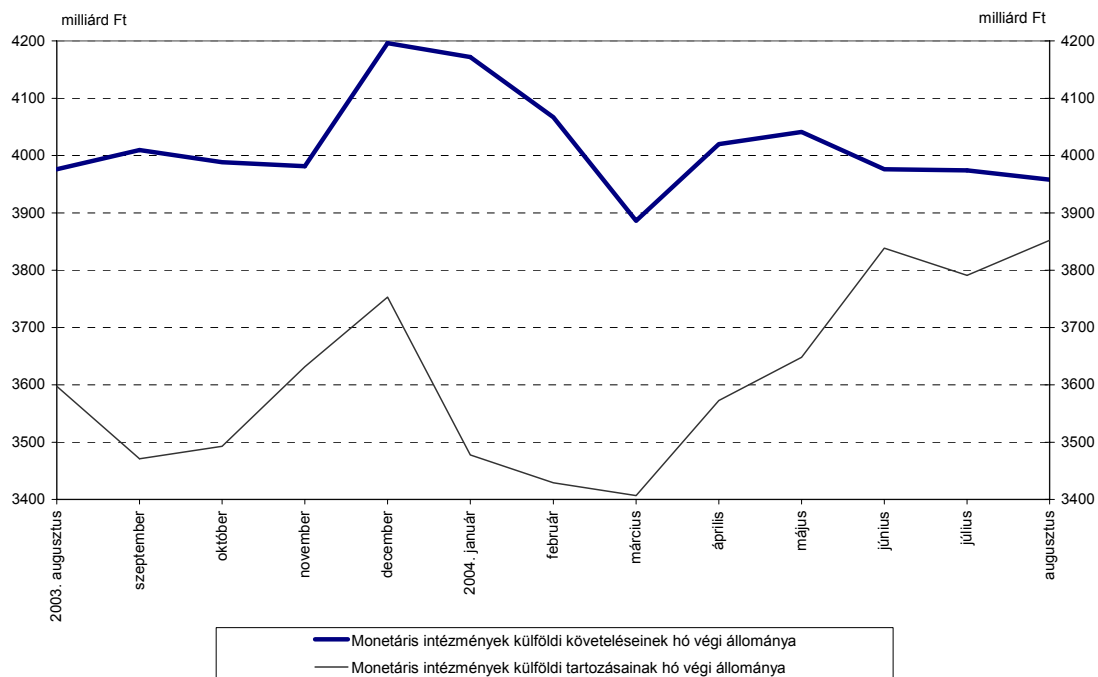


A **monetáris pénzügyi intézmények külfölddel szembeni** nettó követelés-állománya 77,8 milliárd forinttal csökkent, a követelés-állomány 16,4 milliárd forintos csökkenése és a kötelezettség-állomány 61,4 milliárd forintos növekedése eredményeképp.

A **jegybank külfölddel szembeni** nettó követeléseinek állománya 46,5 milliárd forinttal csökkent, a követelés-állomány 26 milliárd forintos csökkenésének és a kötelezettség-állomány 20,5 milliárd forintos emelkedésének együttes hatásaként.

Az **egyéb monetáris pénzügyi intézmények külfölddel szembeni** követeléseinek 9,7 milliárd forintos, valamint kötelezettségeinek 41 milliárd forintos emelkedése eredményeképp 31,3 milliárd forinttal emelkedett a szektor külfölddel szembeni nettó kötelezettség-állománya.

12. ábra: A külföldi követelések és tartozások állománya



A közleményhez felhasznált alapadatok az MNB Internetes honlapján http://www.mnb.hu/Resource.aspx?ResourceID=mnbfile&resourcename=0708_monstatpubl_hu.xls elérési útvonalon megtalálhatóak.

Budapest, 2004. szeptember 24.

MAGYAR NEMZETI BANK
STATISZTIKAI FŐOSZTÁLY