

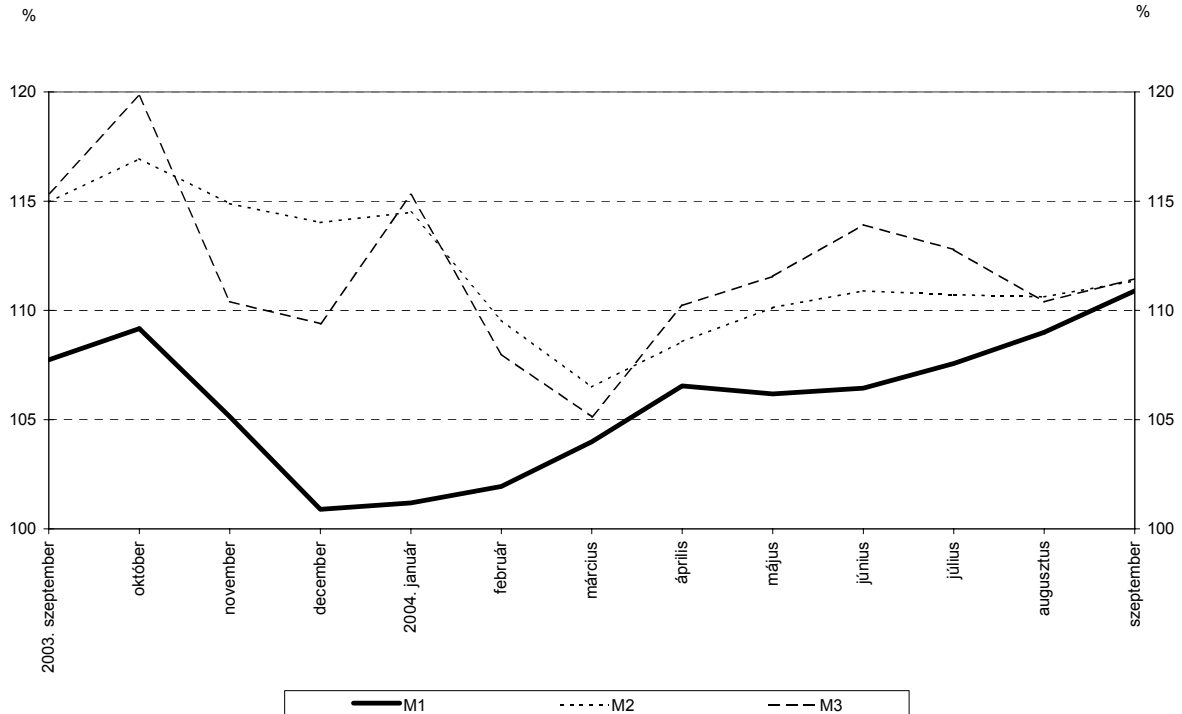
KÖZLEMÉNY

A monetáris pénzügyi intézmények mérlegeinek alakulásáról a 2004. szeptemberi adatok alapján

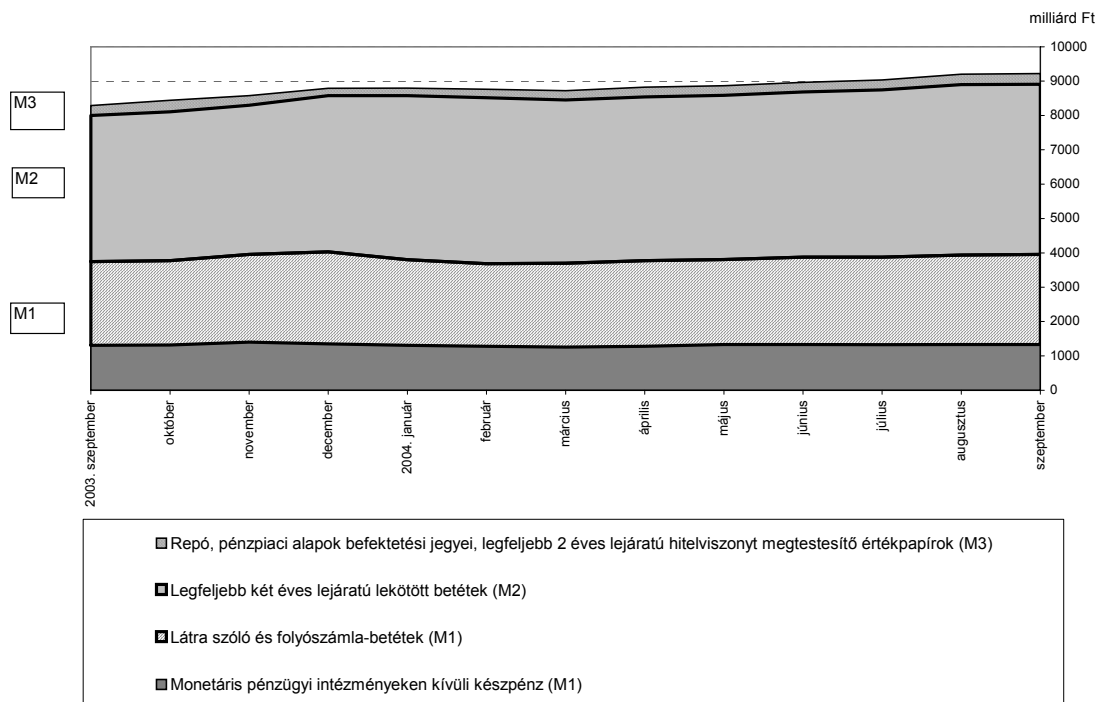
2004. szeptemberben a **monetáris bázis** 5,9 milliárd forinttal, 1876,4 milliárd forintra csökkent. A forgalomban lévő készpénz havi átlagállománya 0,9 milliárd forinttal, 1437,4 milliárd forintra, az egyéb monetáris pénzügyi intézmények bankszámlabetéteinek átlagos állománya 3,6 milliárd forinttal 437,3 milliárd forintra emelkedett. Az egyéb monetáris pénzügyi intézmények egynapos betéteinek átlagállománya 10,4 milliárd forinttal 1,8 milliárd forintra csökkent. A **monetáris bázis (M0)** trendadatokból számolt évesített rövidbázisú növekedési indexe 107,2% volt.

Az **M1** monetáris aggregátum trendadatokból számolt évesített rövidbázisú növekedési indexe 110,9%-ra változott, a növekedési ütem 1,9 százalékpontos emelkedése mellett. Az **M2** aggregátum növekedési ütemének 0,7 százalékpontos növekedése mellett az aggregátum évesített rövidbázisú növekedési indexe 111,4% volt. Az **M3** monetáris aggregátum évesített rövidbázisú növekedési indexe a növekedési ütem 1,1 százalékpontos csökkenése mellett 111,4%-ra módosult.

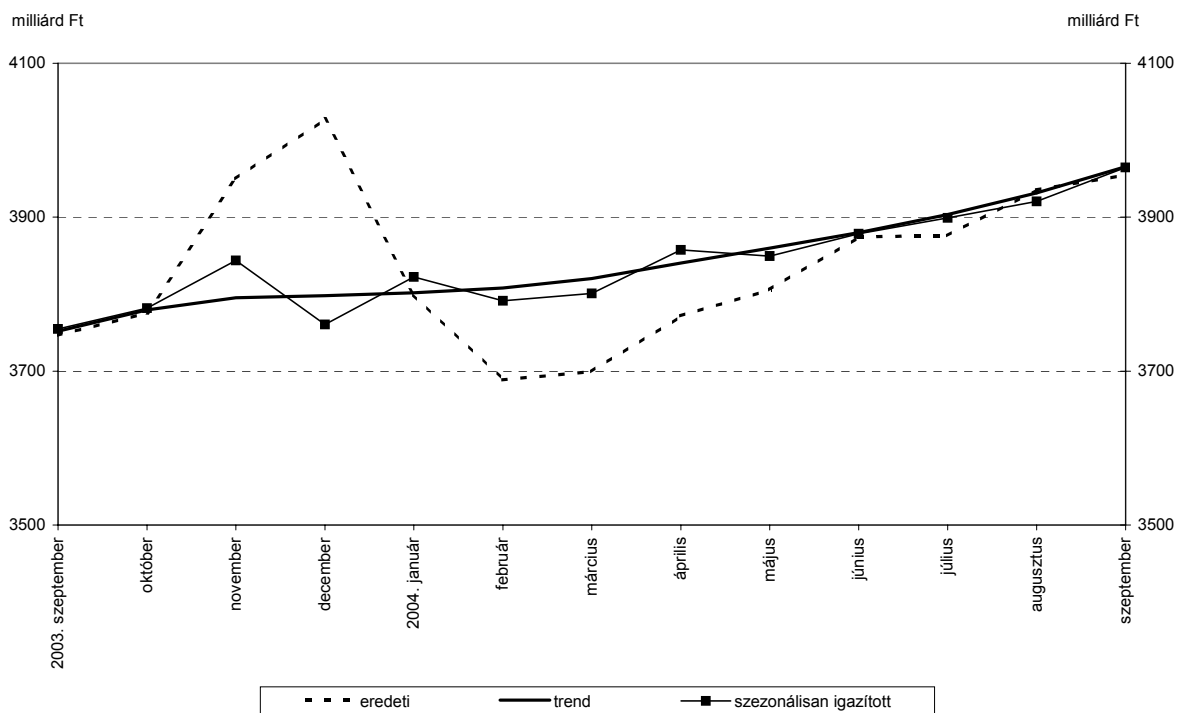
1. ábra: A monetáris aggregátumok évesített rövidbázisú növekedési indexei



2. ábra: A pénzmennyiségi mutatószámok állományainak alakulása

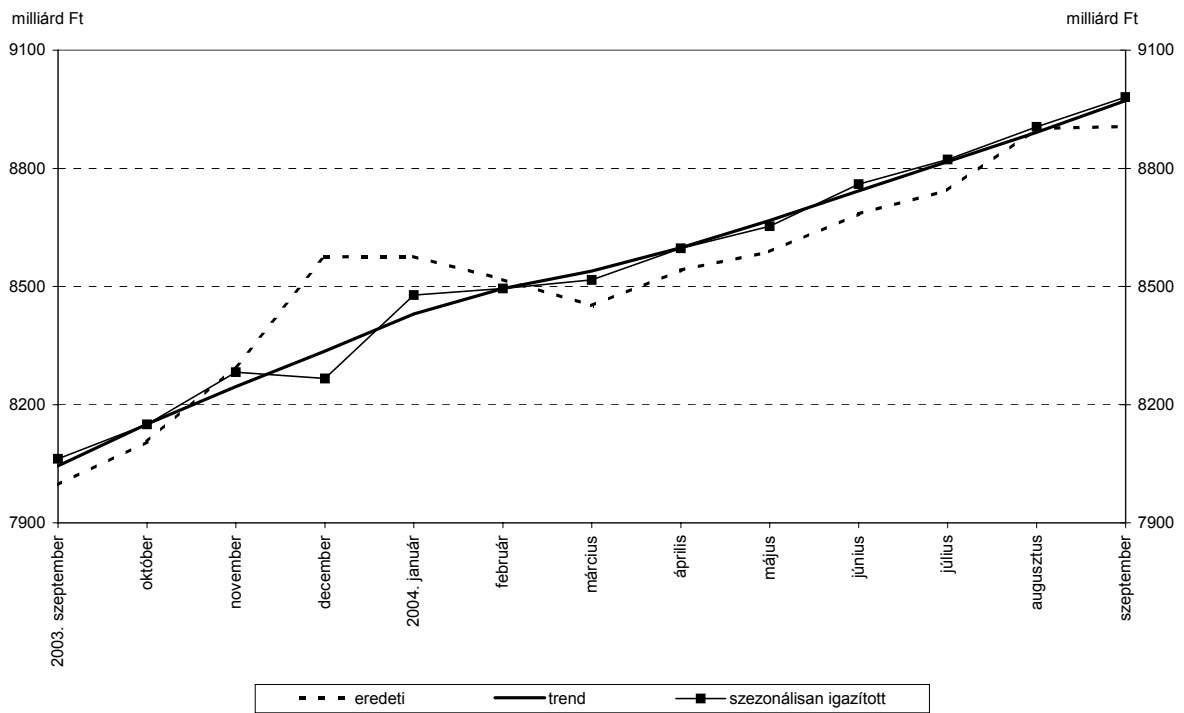


3. ábra: Az M1 állományának alakulása



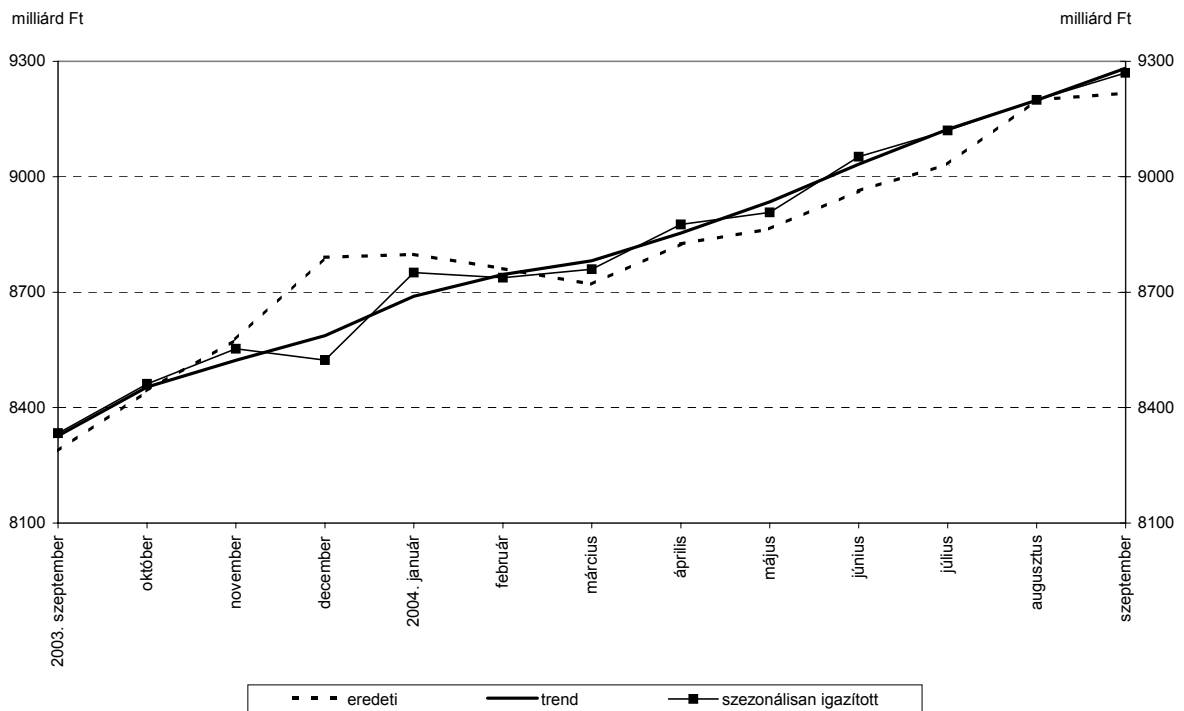
A trendadatok nem tartalmazzák a szezonális igazítás során azonosított egyedi hatásokhoz tartozó kiugró értékeket.

4. ábra: Az M2 állományának alakulása



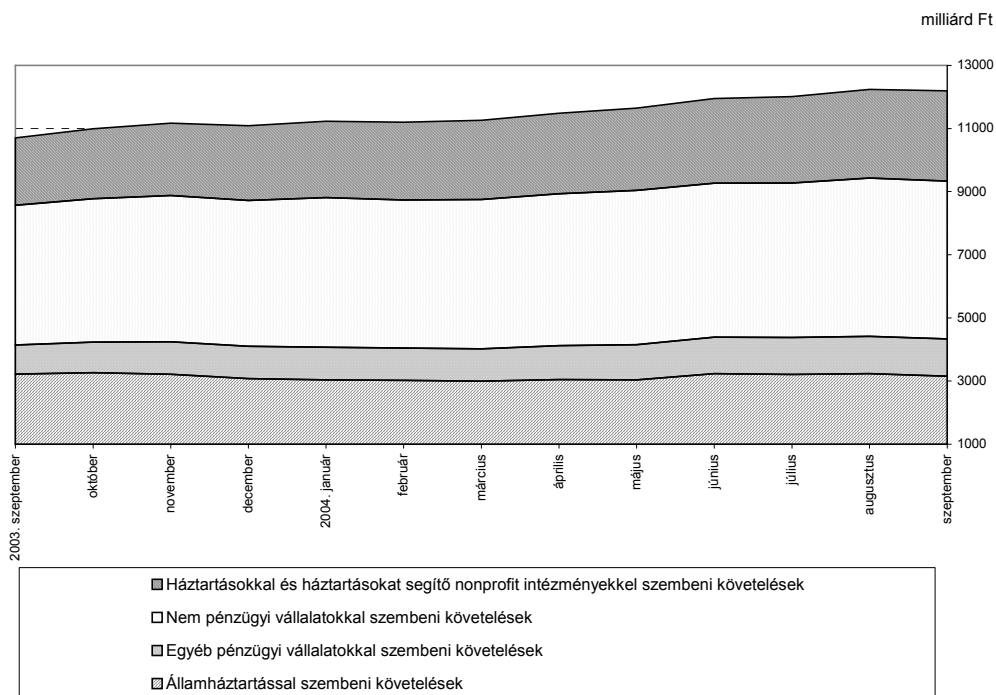
A trendadatok nem tartalmazzák a szezónális igazítás során azonosított egyedi hatásokhoz tartozó kiugró értékeket.

5. ábra: Az M3 állományának alakulása



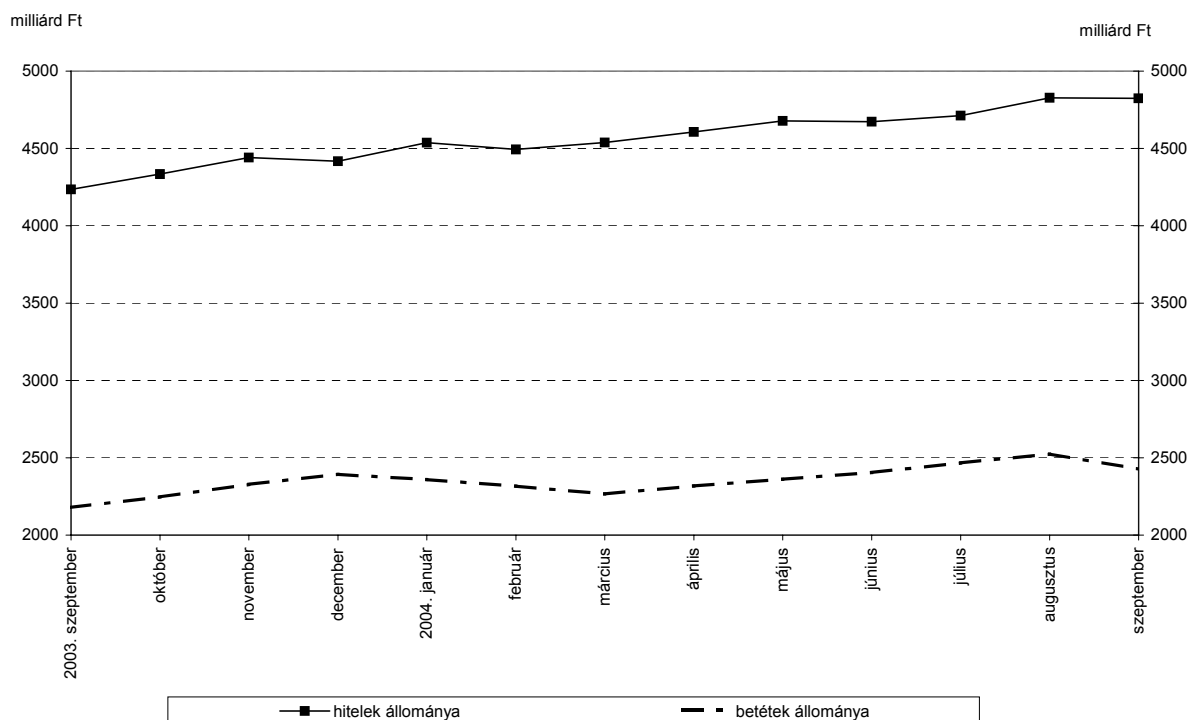
A trendadatok nem tartalmazzák a szezónális igazítás során azonosított egyedi hatásokhoz tartozó kiugró értékeket.

6. ábra: A belföldi követelések állományának alakulása



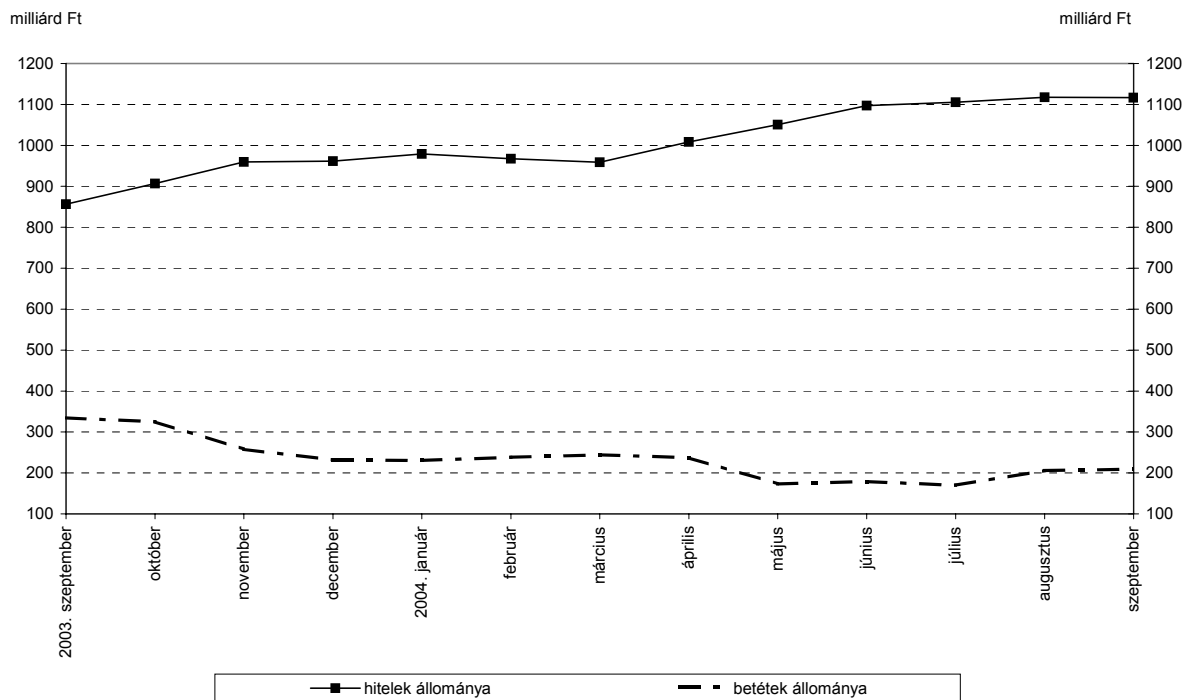
A hónap során a monetáris pénzügyi intézmények által a **nem pénzügyi vállalatoknak** nyújtott hitelek állománya 4,6 milliárd forinttal csökkent. Az éven belüli hitelek állománya 7,2 milliárd forinttal nőtt, az éven túli hitelállomány 11,7 milliárd forinttal csökkent. Az éven túli lejáratú hiteleken belül a hosszú, de legfeljebb 5 éves lejáratú hitelek állománya 12,5 milliárd forinttal csökkent, az 5 évnél hosszabb lejáratú hitelek állománya 0,8 milliárd forinttal bővült. A szektor monetáris pénzügyi intézményeknél elhelyezett betéteinek állománya 97,5 milliárd forinttal csökkent. A látra szóló és folyószámla betétállomány 42,2 milliárd forinttal, a lekötött betétállomány 51,1 milliárd forinttal, míg a repóállomány 4,2 milliárd forinttal csökkent az előző hó végi értékéhez képest.

7. ábra: A nem pénzügyi vállalatok hiteleinek és betéteinek alakulása



2004. szeptemberben az **egyéb pénzügyi vállalatok** monetáris pénzügyi intézményeknél elhelyezett betéteinek állománya 3,4 milliárd forinttal emelkedett, a szektornak nyújtott hitelek állománya 1 milliárd forinttal csökkent. A hosszú, de legfeljebb 5 éves lejáratú hitelek állományának 42,8 milliárd forintos emelkedését ellensúlyozta az 5 éven túli hitelek állományának 37,7 milliárd forintos csökkenése. Az éven belüli lejáratú hitelek állománya 6,1 milliárd forinttal csökkentek a hónap során.

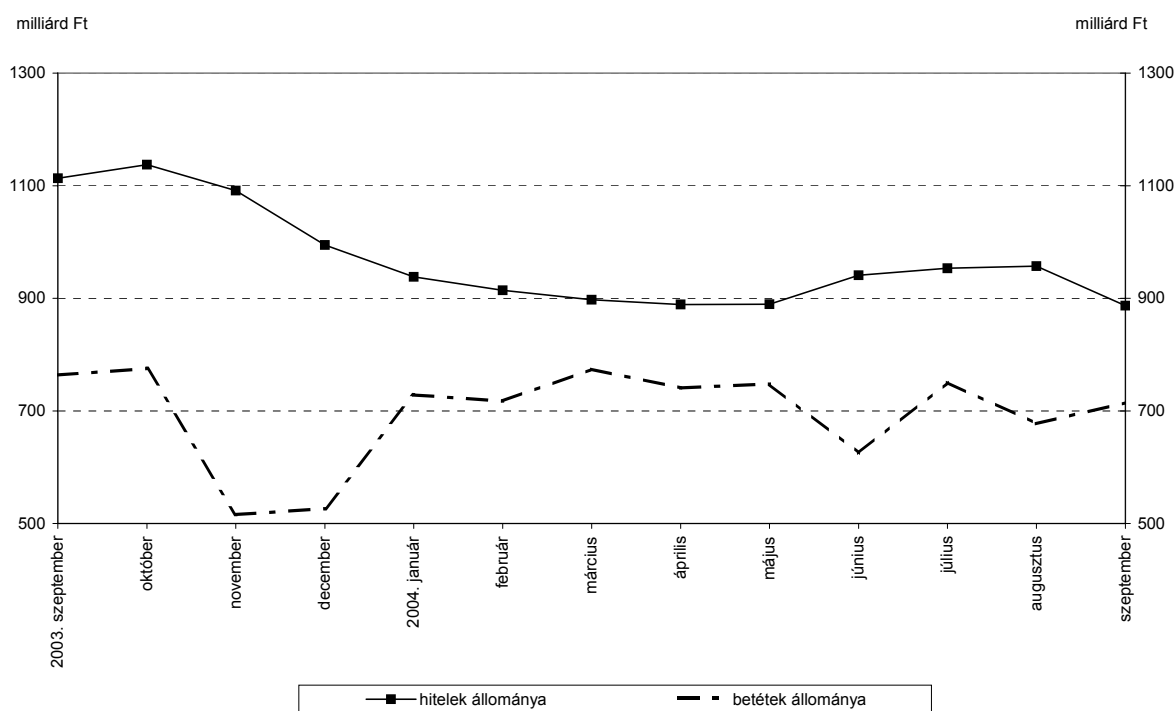
8. ábra: Az egyéb pénzügyi vállalatok hiteleinek és betéteinek alakulása



A monetáris pénzügyi intézmények által az **államháztartás**nak nyújtott hitelek állománya 70,2 milliárd forinttal csökkent, amiből a központi kormányzatnak nyújtott hitelállomány csökkenése 67,1 milliárd forint, a helyi önkormányzatok részére nyújtott hitelek állományának csökkenése 3,1 milliárd forint volt.

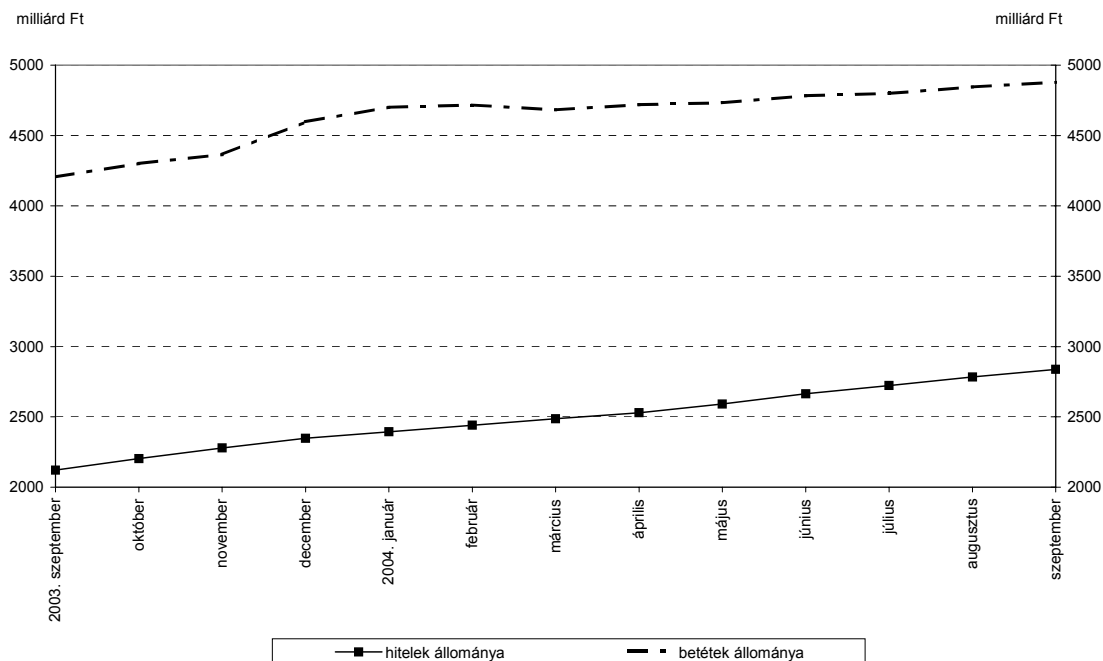
Az államháztartás által a monetáris pénzügyi intézményeknél elhelyezett betétállomány 37,4 milliárd forinttal emelkedett. A központi kormányzat által elhelyezett betétek állománya 26,5 milliárd forinttal csökkent, a helyi önkormányzatok betétállománya 63,9 milliárd forinttal emelkedett.

9. ábra: Az államháztartás hiteleinek és betéteinek alakulása



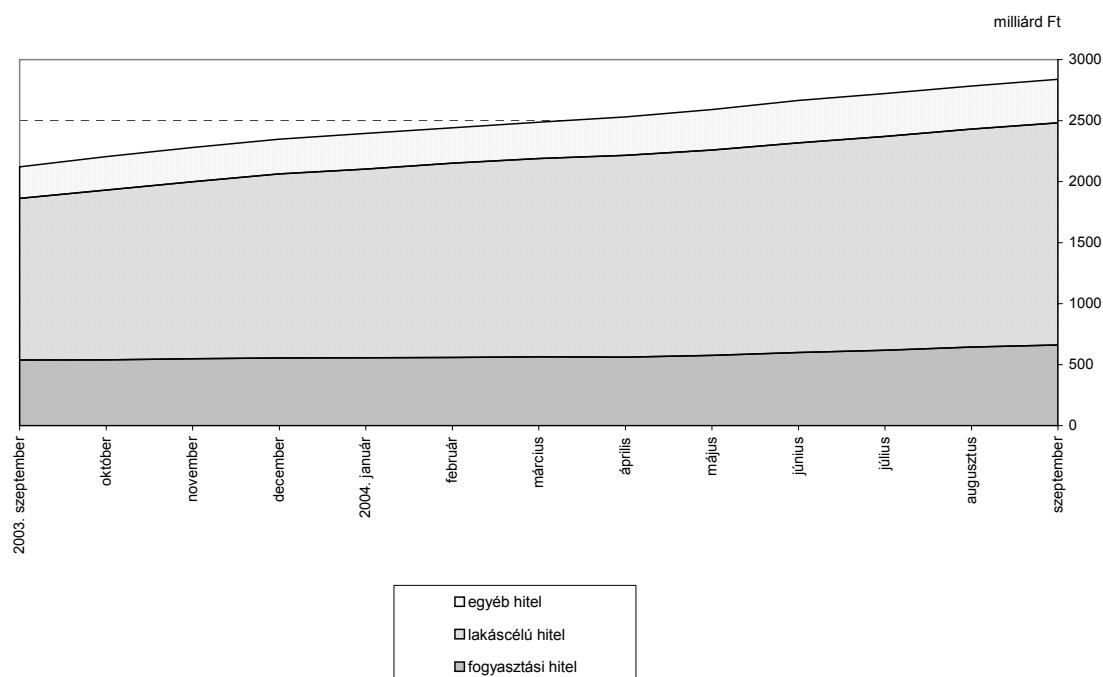
A hónap során a **háztartások** által a monetáris pénzügyi intézményeknél elhelyezett betétállomány 32,8 milliárd forinttal bővült, míg a szektornak nyújtott hitelállomány 54,4 milliárd forinttal emelkedett.

10. ábra: A háztartások hiteleinek és betéeteinek alakulása



A háztartási szektornak nyújtott hitelekben belül a lakáscélú hitelek állományának bővülése 33,4 milliárd forint, a fogyasztási célú hitelek állományának növekedése 17,5 milliárd forint, az egyéb hitelállomány emelkedése 3,5 milliárd forint volt. A lakáscélú hitelek növekedési túlsúlya ebben a hónapban is megmaradt, az összes hitelhez képesti részarányuk 64,2%-ról 64,1%-ra változott.

11. ábra: A háztartásoknak nyújtott hitelek alakulása

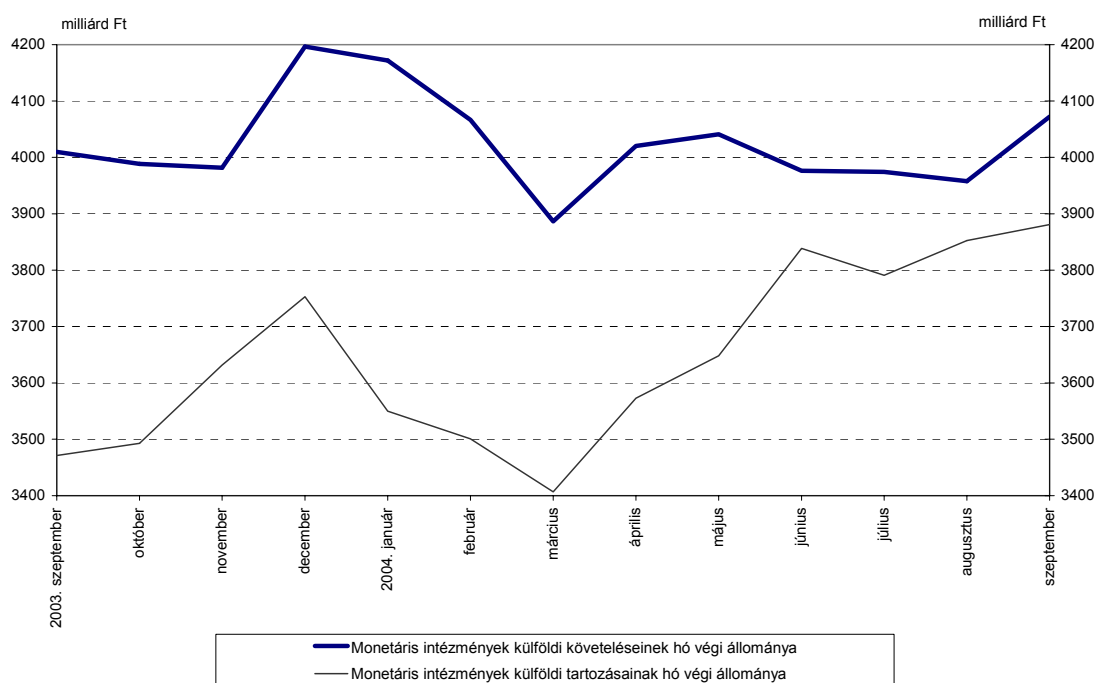


A **monetáris pénzügyi intézmények külfölddel szembeni** nettó követelés-állománya 86,0 milliárd forinttal nőtt, a követelés-állomány 114,4 milliárd forinttal, a kötelezettség-állomány 28,5 milliárd forinttal emelkedett.

A **jegybank külfölddel szembeni** nettó követeléseinek állománya 38 milliárd forinttal csökkent, a követelés-állomány 56 milliárd forintos és a kötelezettség-állomány 18 milliárd forintos csökkenésének együttes hatásaként.

Az **egyéb monetáris pénzügyi intézmények külfölddel szembeni** követeléseinek állománya 170,4 milliárd forinttal, kötelezettségeinek állománya 46,5 milliárd forinttal nőtt, így 124 milliárd forinttal emelkedett a szektor külfölddel szembeni nettó követelés-állománya.

12. ábra: A külföldi követelések és tartozások állománya



A közleménybezz felhasznált alapadatok az MNB Internetes honlapján http://www.mnb.hu/Resource.aspx?ResourceID=mbfile&resourcename=0708_monstatpubl_buxls elérési útvonalon megtalálhatóak.

Budapest, 2004. október 25.

MAGYAR NEMZETI BANK
STATISZTIKAI FŐOSZTÁLY