

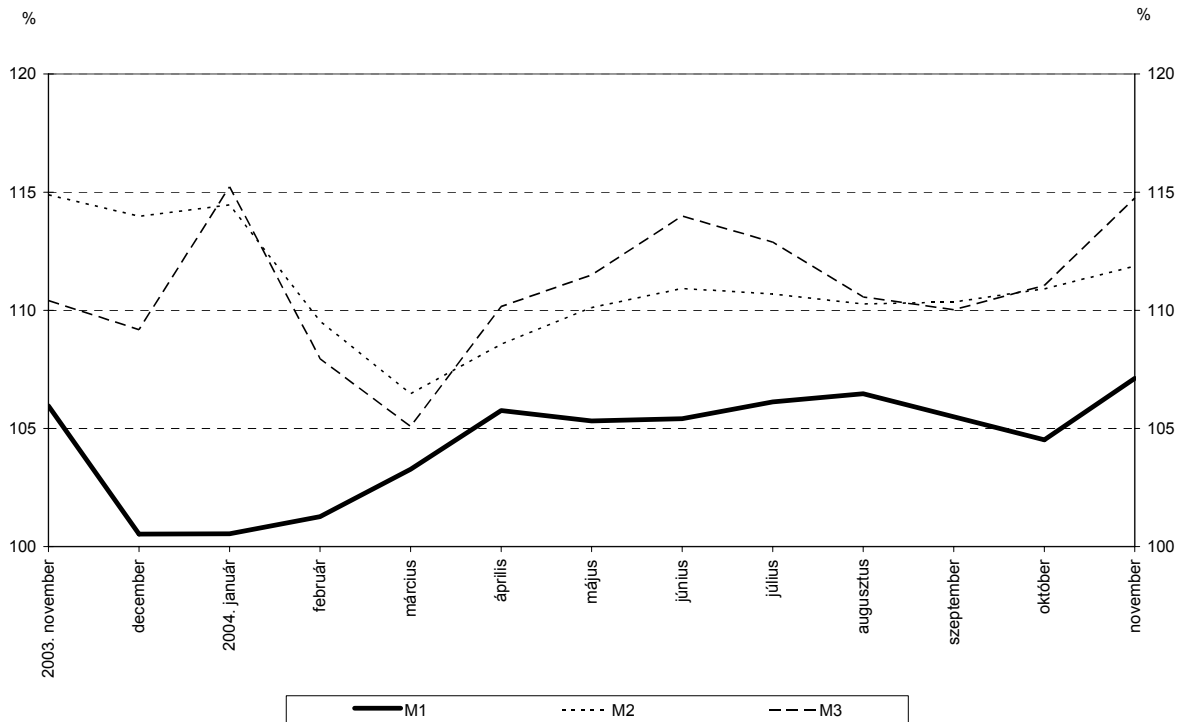
## KÖZLEMÉNY

*A monetáris pénzügyi intézmények mérlegeinek alakulásáról a 2004. novemberi adatok alapján*

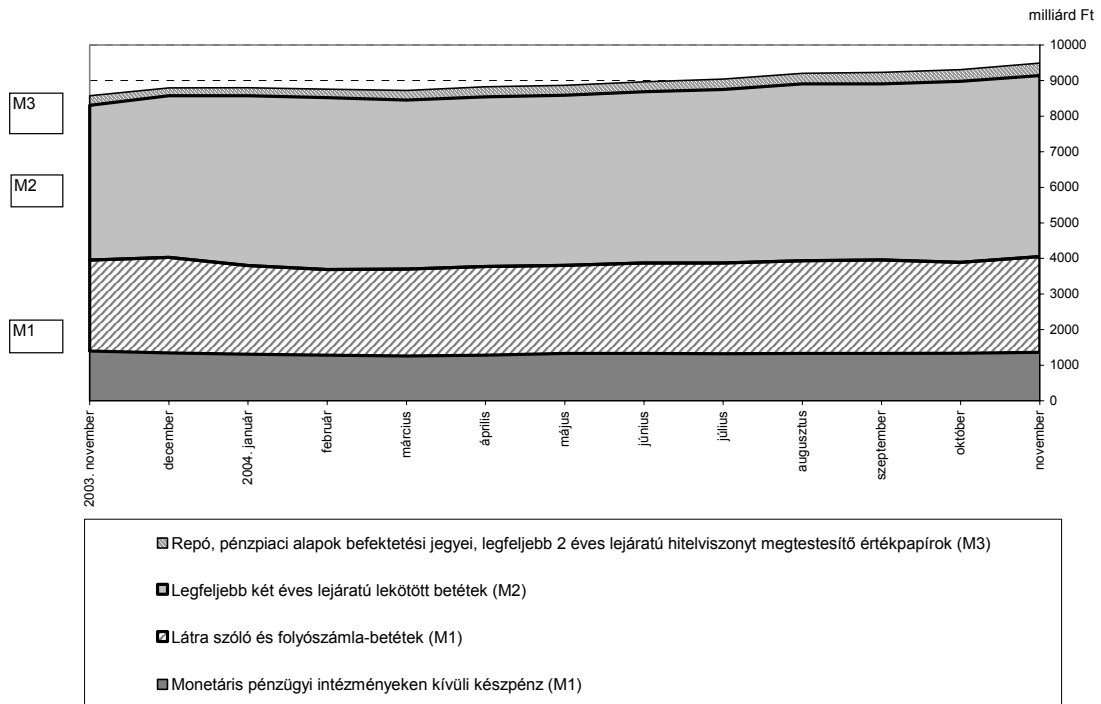
2004. novemberben a **monetáris bázis**, 32,1 milliárd forinttal, 1918,3 milliárd forintra nőtt. Az egyéb monetáris pénzügyi intézmények bankszámlabetéteinek átlagos állománya 2,6 milliárd forinttal 451,2 milliárd forintra, az egyéb monetáris pénzügyi intézmények egynapos betéteinek átlagállománya 10,7 milliárd forinttal 13,2 milliárd forintra emelkedett. A forgalomban lévő készpénz havi átlagállományának 18,8 milliárd forinttal nőtt, hó végi értéke 1453,8 milliárd forint volt. A **monetáris bázis (M0)** trendadatokból számolt évesített rövidbázisú növekedési indexe 108,6% volt.

Az **M1** monetáris aggregátum trendadatokból számolt évesített rövidbázisú növekedési indexe 107,1%-ra változott, a növekedési ütem 2,6 százalékpontos növekedése mellett. Az **M2** aggregátum növekedési ütemének 1 százalékpontos növekedése mellett az aggregátum évesített rövidbázisú növekedési indexe 111,9% volt. Az **M3** monetáris aggregátum évesített rövidbázisú növekedési indexe, a növekedési ütem 3,7 százalékpontos növekedése mellett 114,8%-ra módosult.

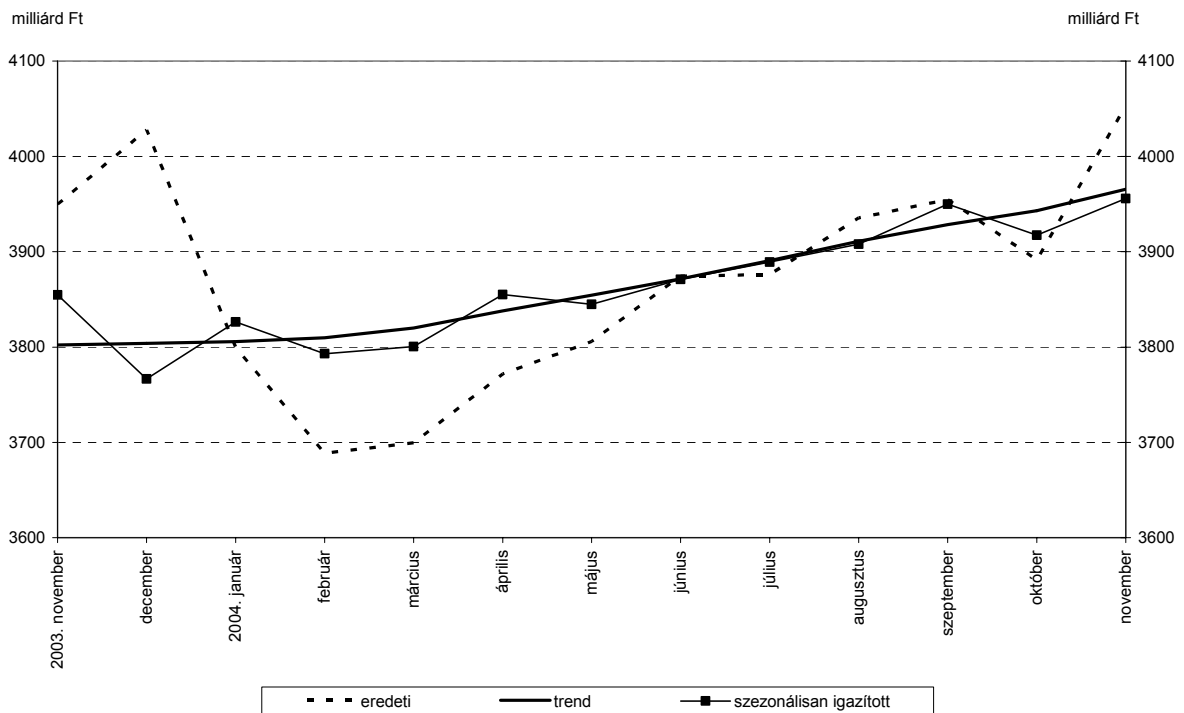
**1. ábra: A monetáris aggregátumok évesített rövidbázisú növekedési indexei**



2. ábra: A pénzmennyiségi mutatószámok állományainak alakulása

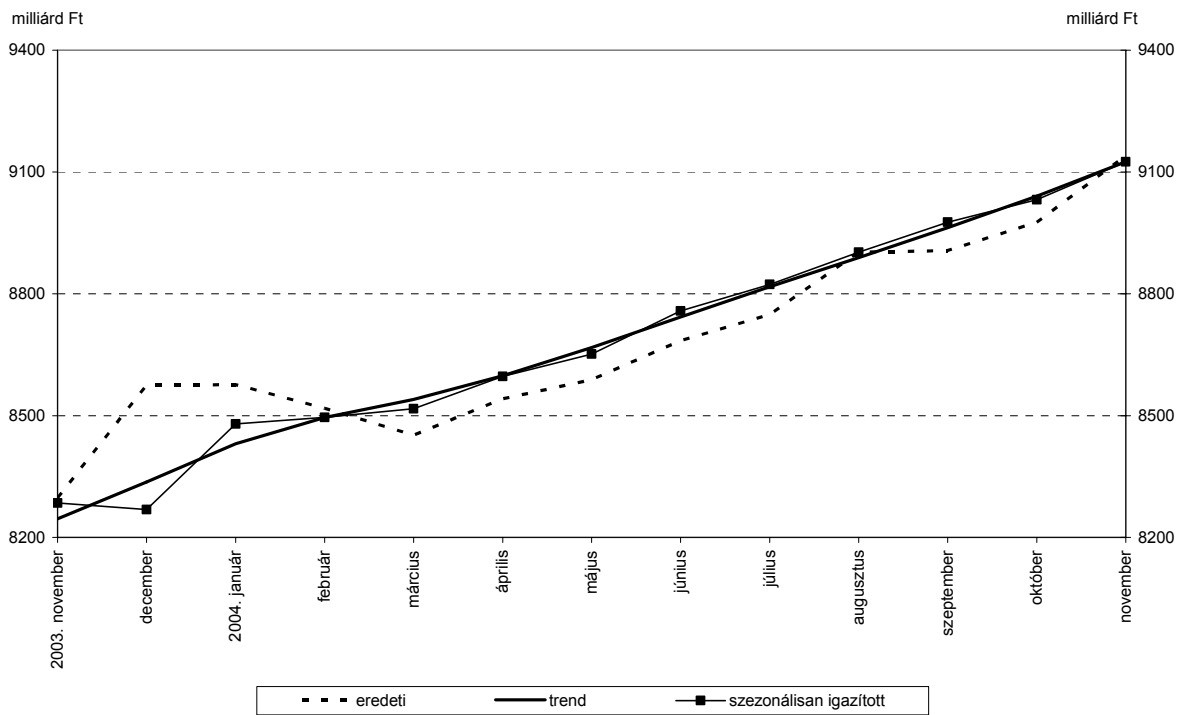


3. ábra: Az M1 állományának alakulása



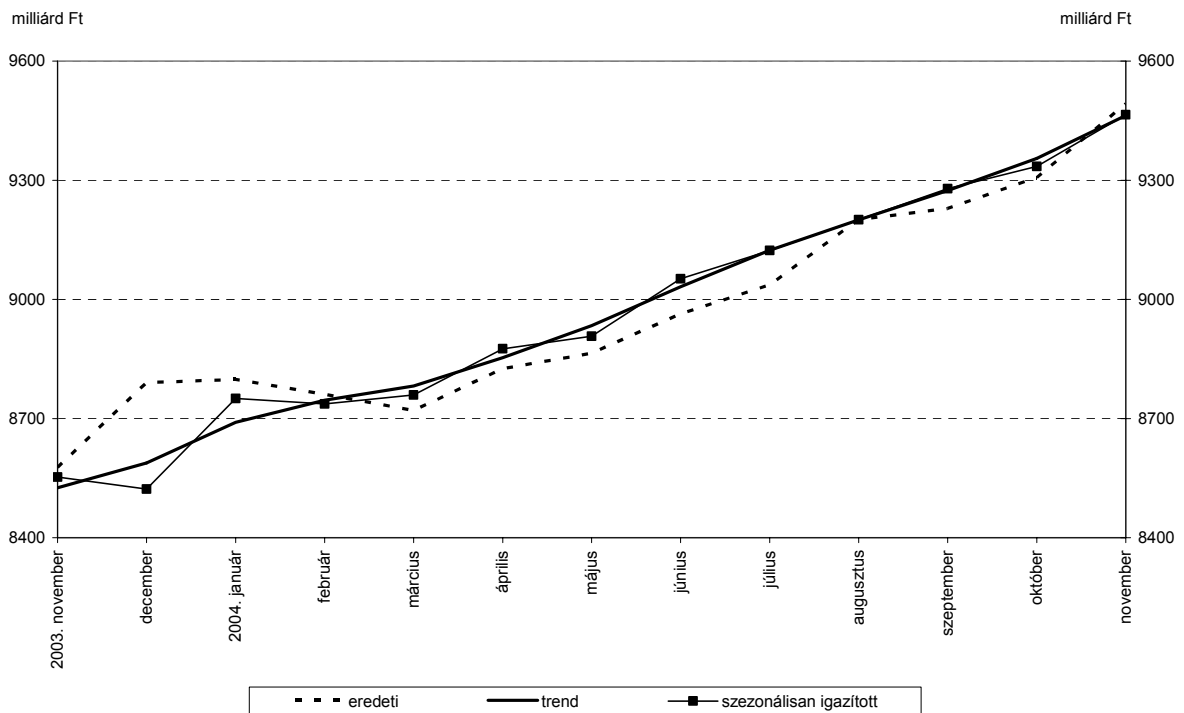
A trendadatok nem tartalmazzák a szezonális igazítás során azonosított egyedi hatásokhoz tartozó kiugró értékeket.

4. ábra: Az M2 állományának alakulása



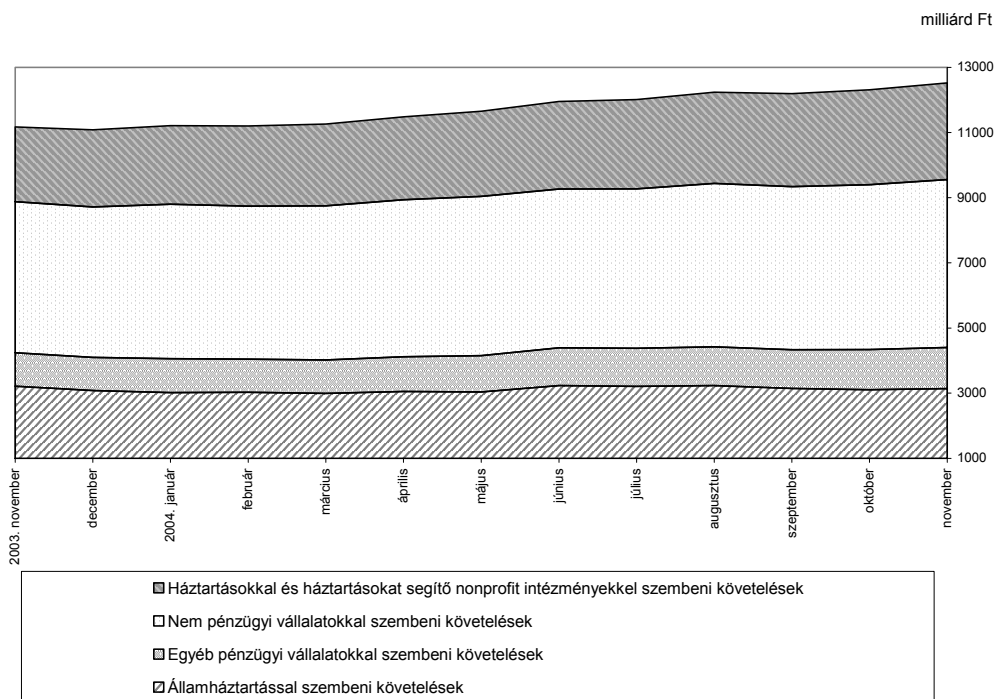
A trendadatok nem tartalmazzák a szezonális igazítás során azonosított egyedi hatásokhoz tartozó kiugró értékeket.

5. ábra: Az M3 állományának alakulása



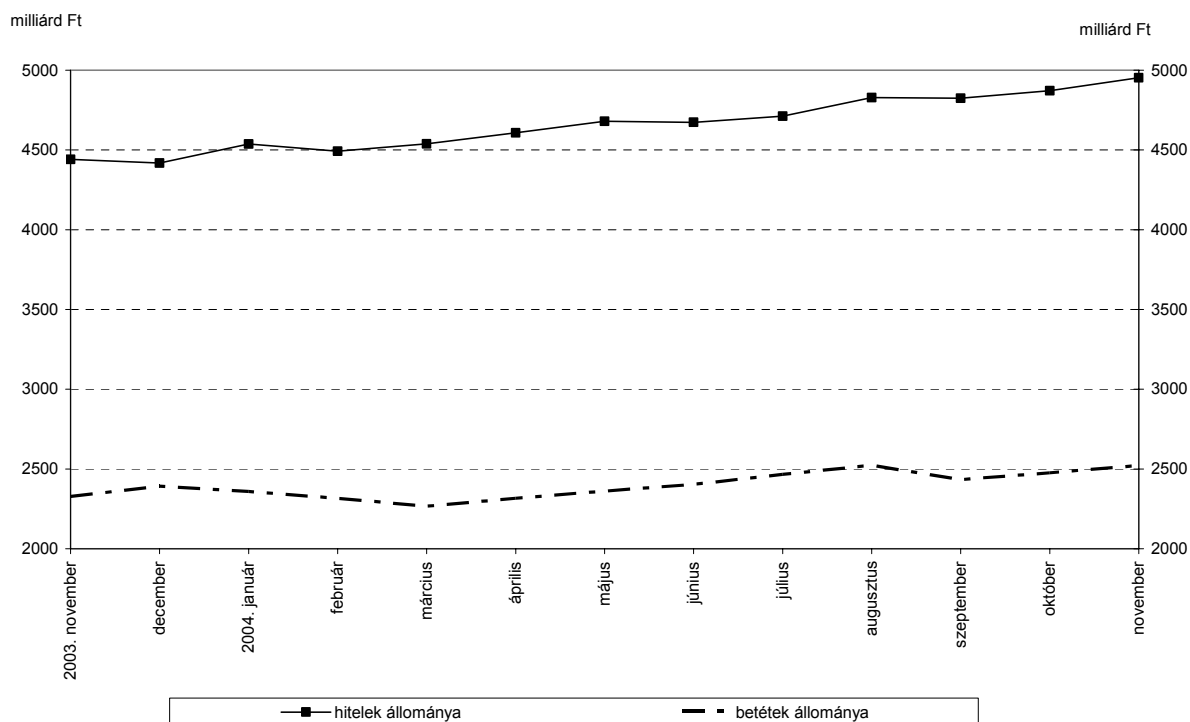
A trendadatok nem tartalmazzák a szezonális igazítás során azonosított egyedi hatásokhoz tartozó kiugró értékeket.

6. ábra: A belföldi követelések állományának alakulása



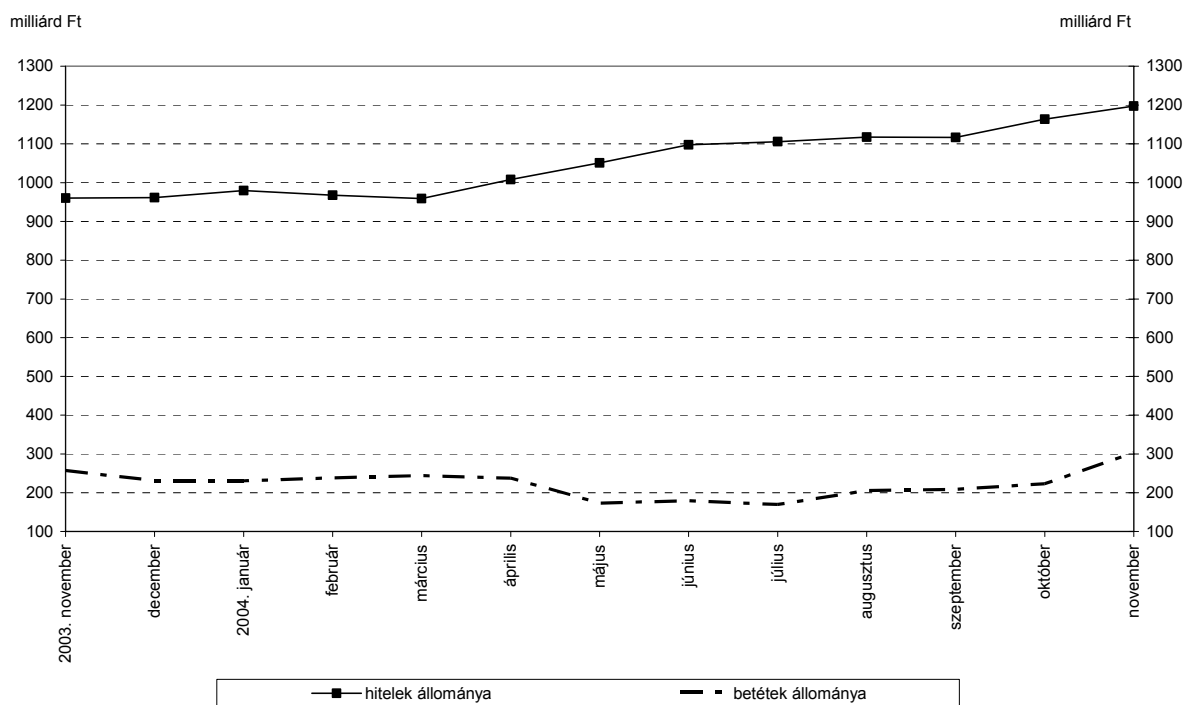
Novemberben a monetáris pénzügyi intézmények által a **nem pénzügyi vállalatoknak** nyújtott hitelek állománya 81,1 milliárd forinttal bővült. Az éven belüli hitelek állománya 42 milliárd forinttal, az éven túli hitelek állománya 39,1 milliárd forinttal nőtt. A hosszú, de legfeljebb 5 éves lejáratú hitelek állományának 3,5 milliárd forintos növekedése mellett az 5 évnél hosszabb lejáratú hitelek állománya jelentősebb mértékben, 35,5 milliárd forinttal emelkedett. A szektor monetáris pénzügyi intézményeknél elhelyezett betéteinek állománya 46 milliárd forinttal nőtt. A növekmény a látra szóló és folyószámla betétállomány 113,6 milliárd forintos növekedéséből, és a legfeljebb 1 évre lekötött betétállomány 67,3 milliárd forintos csökkenéséből adódott, az egy évnél hosszabb lekötésű betétek valamint a repók állományának enyhe csökkenése mellett.

7. ábra: A nem pénzügyi vállalatok hiteleinek és betéteinek alakulása



Az **egyéb pénzügyi vállalatok** monetáris pénzügyi intézményeknél elhelyezett betéeteinek állománya 79,9 milliárd forinttal, míg a szektornak nyújtott hitelek állománya 33,7 milliárd forinttal növekedett. A látra szóló és folyószámla betétek állománya 16,1 milliárd, a lekötött betéteké 58,9 milliárd, a repóállományok 5 milliárd forinttal bővültek. Az éven belüli hitelek állománya 12,4 milliárd forinttal, a hosszú, de legfeljebb 5 éves lejáratú hitelek állománya 64,1 milliárd forinttal emelkedett, az 5 éven túli hitelek állományának 42,8 milliárd forintos csökkenése mellett.

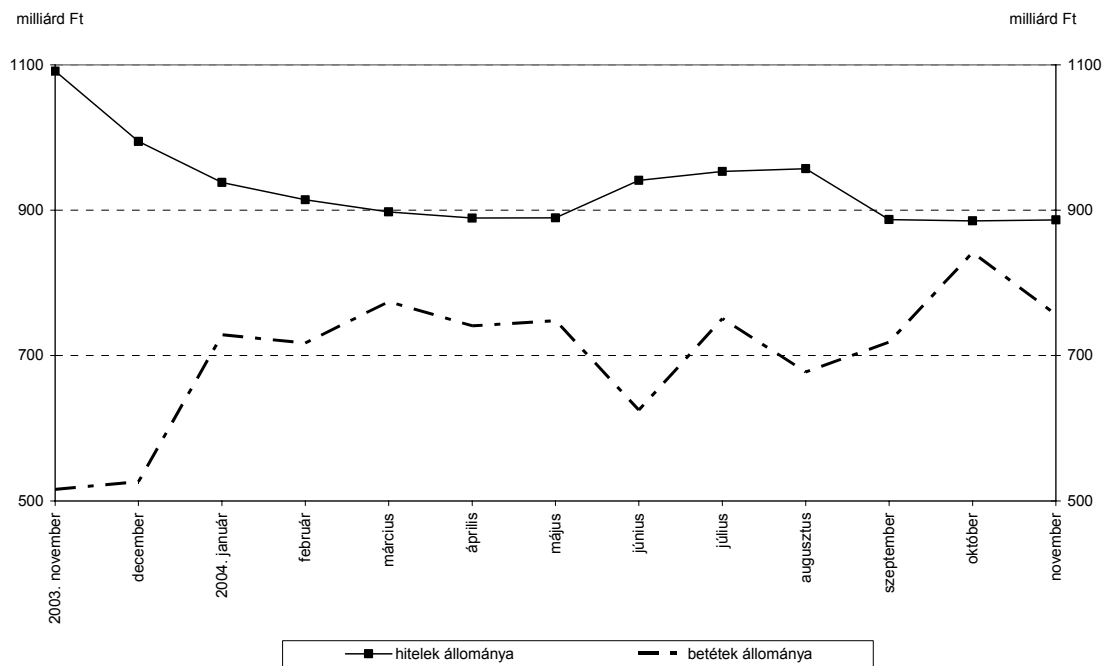
8. ábra: Az egyéb pénzügyi vállalatok hiteleinek és betéeteinek alakulása



2004. novemberben az **államháztartás** által a monetáris pénzügyi intézményeknél elhelyezett betétállomány 85,4 milliárd forinttal csökkent. A központi kormányzat által elhelyezett betétek állománya 79,4 milliárd forinttal, a helyi önkormányzatok betétállománya 6 milliárd forinttal csökkent.

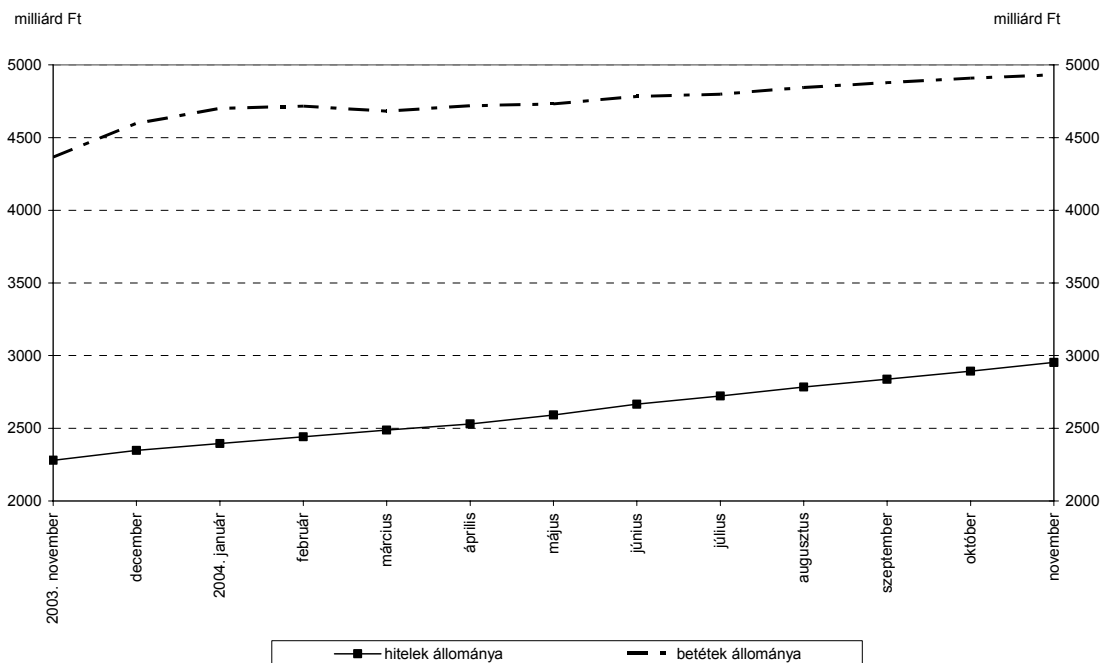
A monetáris pénzügyi intézmények által az **államháztartásnak** nyújtott hitelek állománya 1,1 milliárd forinttal nőtt.

9. ábra: Az államháztartás hiteleinek és betéteinek alakulása



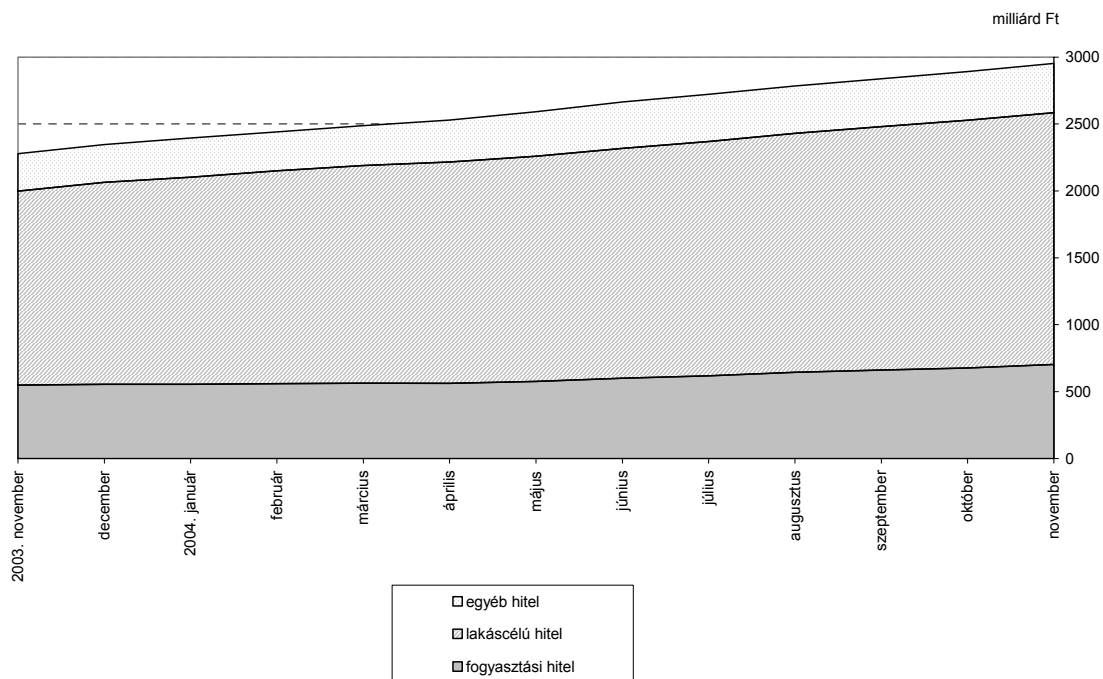
A hónap során a **háztartások** által a monetáris pénzügyi intézményeknél elhelyezett betétek állománya 22,7 milliárd forinttal, a szektornak nyújtott hitelállomány 60,2 milliárd forinttal emelkedett.

10. ábra: A háztartások hiteleinek és betéteinek alakulása



A szektornak nyújtott hitelekben belül a lakáscélú hitelek részaránya 64%-ról 63,7%-ra csökkent, az állomány 29,7 milliárd forinttal nőtt. A fogyasztási célú hitelek háztartásnak nyújtott összes hitelhez viszonyított súlya 23,4%-ról 23,8%-ra emelkedett, az állomány 25,3 milliárd forinttal nőtt. Az egyéb hitelek állománya 5,2 milliárd forinttal bővült.

11. ábra: A háztartásoknak nyújtott hitelek alakulása

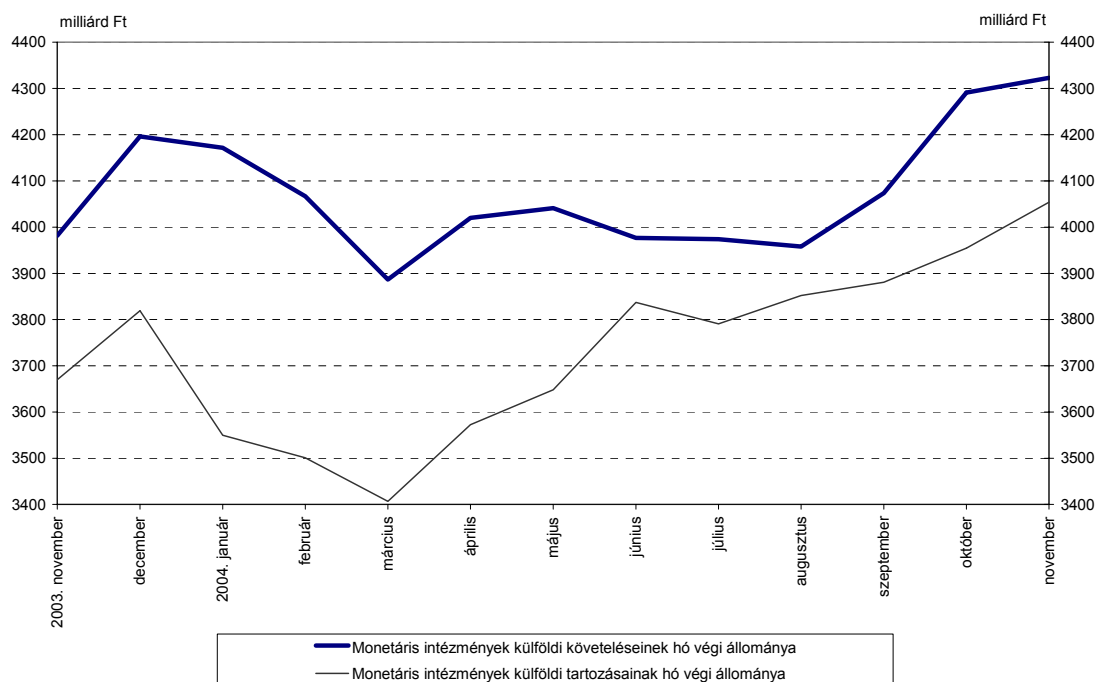


A **monetáris pénzügyi intézmények külfölddel szembeni** nettó követelés-állománya 67,2 milliárd forinttal csökkent, a követelés-állomány 32,1 milliárd forintos és a kötelezettség-állomány 99,3 milliárd forintos emelkedésének együttes hatásaként.

A **jegybank külfölddel szembeni** követeléseinek állománya 22,9 milliárd forinttal emelkedett, kötelezettség-állománya 14,3 milliárd forinttal csökkent. Külfölddel szemben fennálló nettó követelés-állománya 37,1 milliárd forinttal emelkedett.

Az **egyéb monetáris pénzügyi intézmények külfölddel szembeni** nettó kötelezettség-állománya 104,3 milliárd forinttal nőtt. Külföldi követelés-állományuk 9,2 milliárd forinttal, kötelezettség-állományuk 113,6 milliárd forinttal emelkedett.

12. ábra: A külföldi követelések és tartozások állománya



A közleményhez felhasznált alapadatok az MNB Internetes honlapján [http://www.mnb.hu/Resource.aspx?ResourceID=mnbfile&resourcename=0708\\_monstatpubl\\_hu.xls](http://www.mnb.hu/Resource.aspx?ResourceID=mnbfile&resourcename=0708_monstatpubl_hu.xls) elérési útvonalon megtalálhatóak.

Budapest, 2004. december 27.

MAGYAR NEMZETI BANK  
STATISZTIKAI FŐOSZTÁLY