

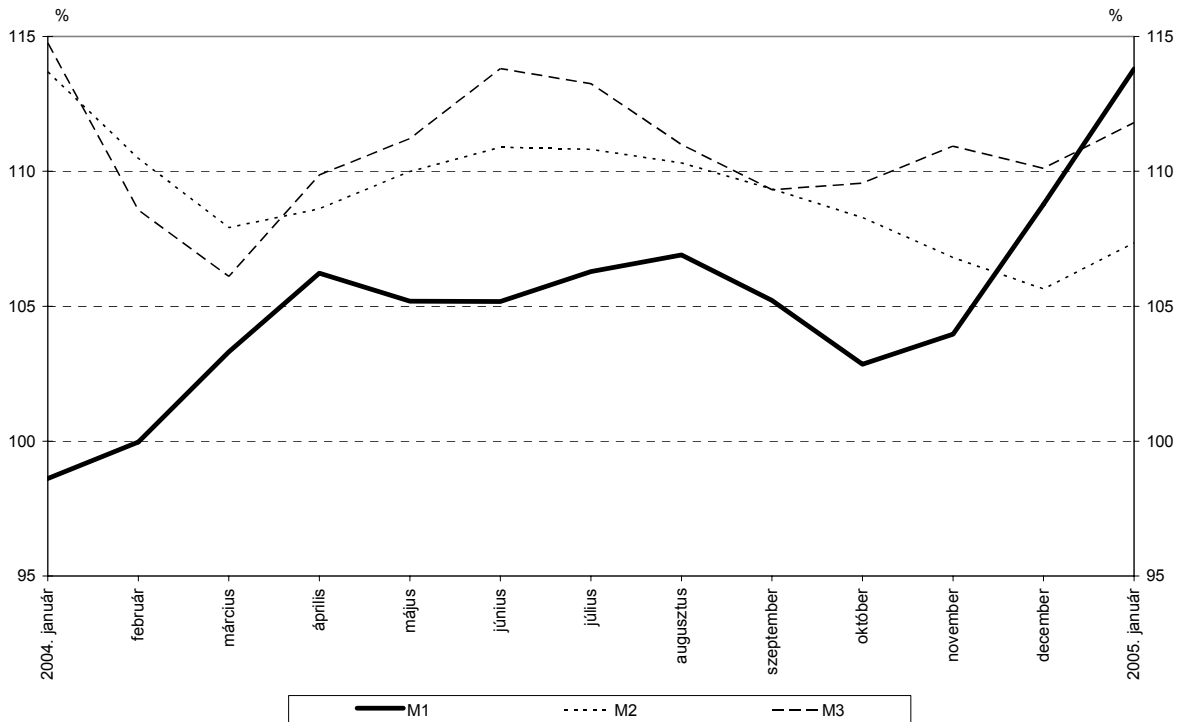
KÖZLEMÉNY

A monetáris pénzügyi intézmények mérlegeinek alakulásáról a 2005. januári adatok alapján

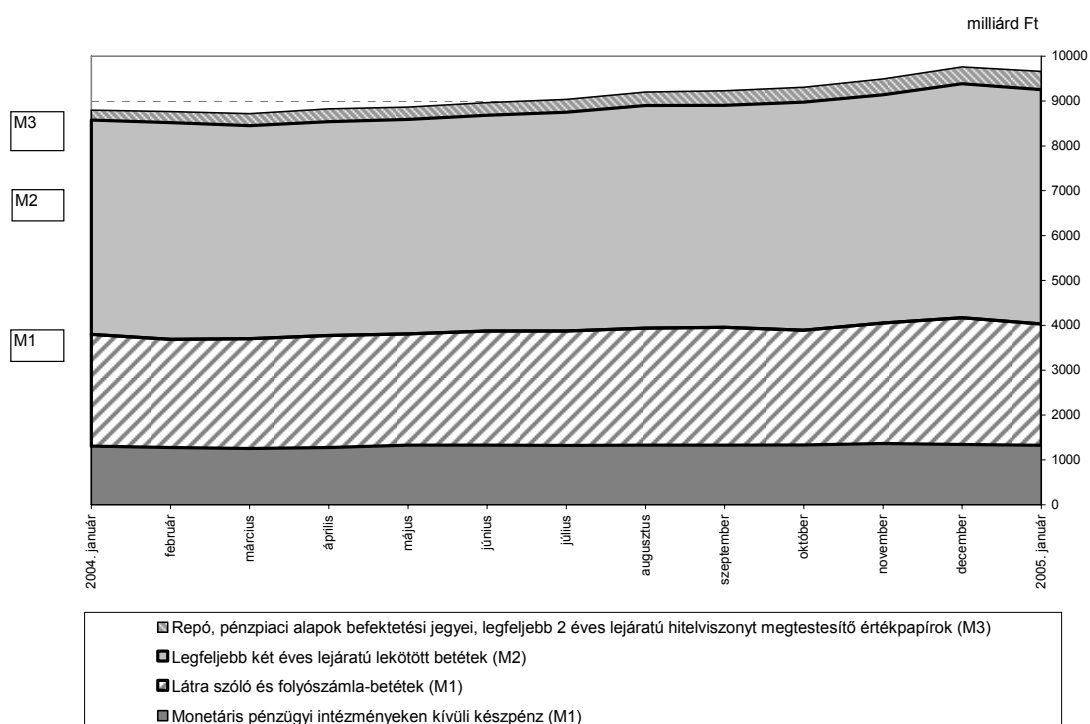
2005. januárban a **monetáris bázis** 98,4 milliárd forinttal 1916,3 milliárd forintra csökkent. Az egyéb monetáris pénzügyi intézmények bankszámlabetéteinek átlagos állománya 12,4 milliárd forinttal 470,8 milliárd forintra, az egyéb monetáris pénzügyi intézmények egynapos betéteinek átlagállománya 1,9 milliárd forinttal 9,8 milliárd forintra nőtt. A forgalomban lévő készpénz havi átlagállománya 112,7 milliárd forinttal 1435,7 milliárd forintra csökkent januárban. A **monetáris bázis (M0)** trendadatokból számolt évesített rövidbázisú növekedési indexe 98,8% volt.

Az **M1** monetáris aggregátum trendadatokból számolt évesített rövidbázisú növekedési indexe 5 százalékponttal 108,8%-ról 113,8%-ra nőtt. Az **M2** aggregátum évesített rövidbázisú növekedési indexe 1,7 százalékponttal 105,6%-ról 107,3%, az **M3** monetáris aggregátum évesített rövidbázisú növekedési indexe szintén 1,7 százalékponttal 110,1%-ról 111,8%-ra növekedett.

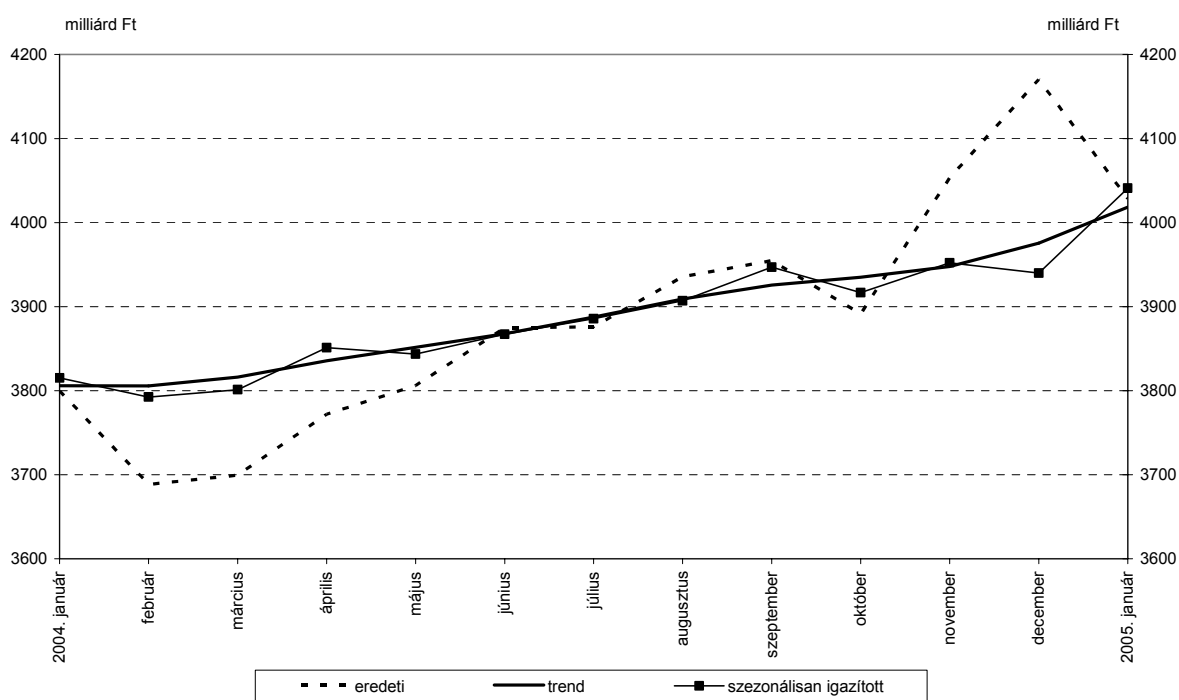
1. ábra: A monetáris aggregátumok évesített rövidbázisú növekedési indexei



2. ábra: A pénzmennyiségi mutatószámok állományainak alakulása

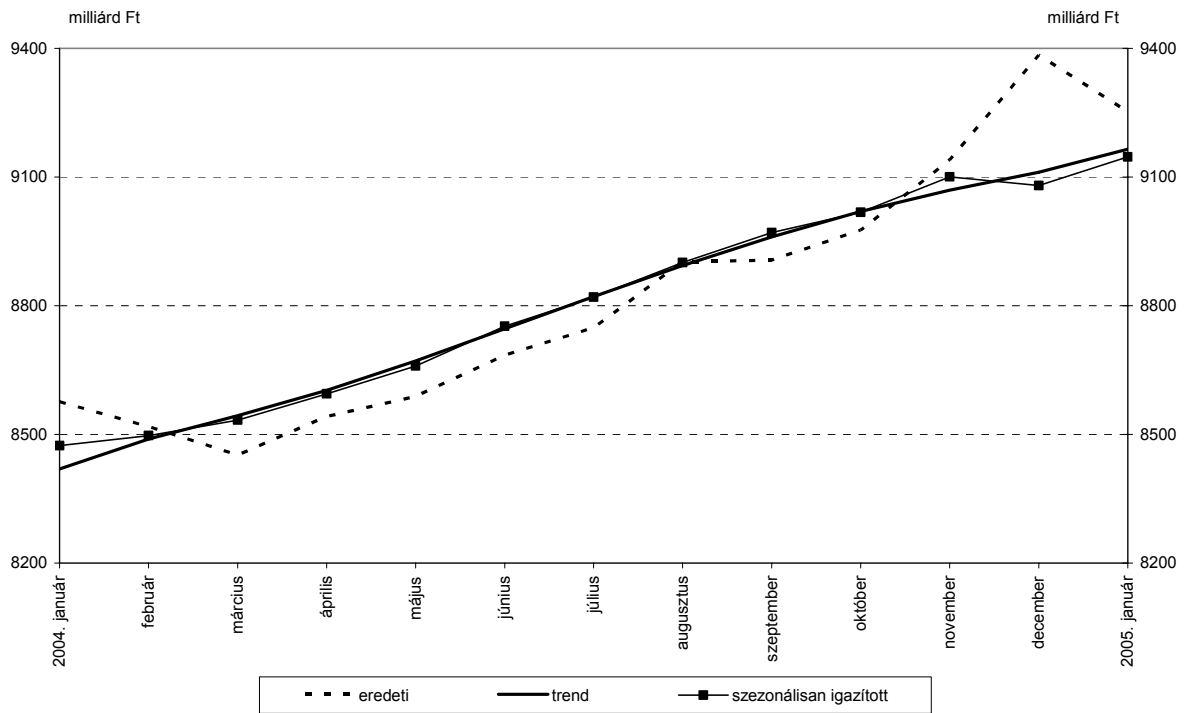


3. ábra: Az M1 állományának alakulása



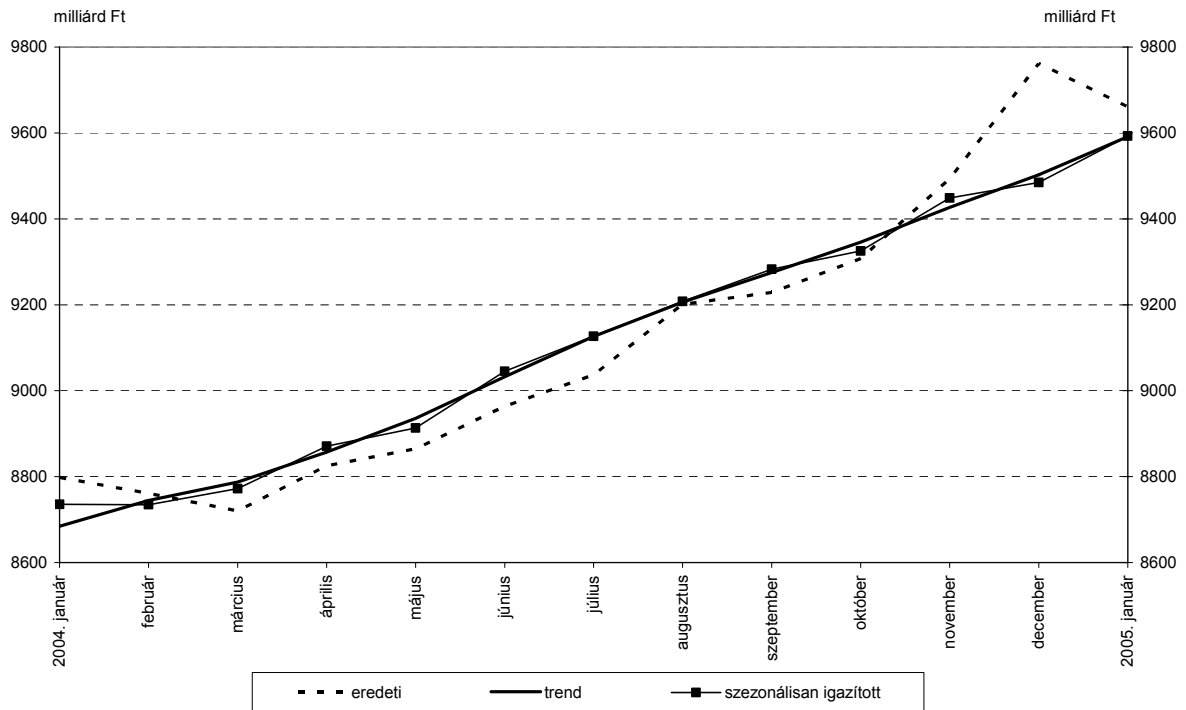
A trendadatok nem tartalmazzák a szezonális igazítás során azonosított egyedi hatásokhoz tartozó kiugró értékeket.

4. ábra: Az M2 állományának alakulása



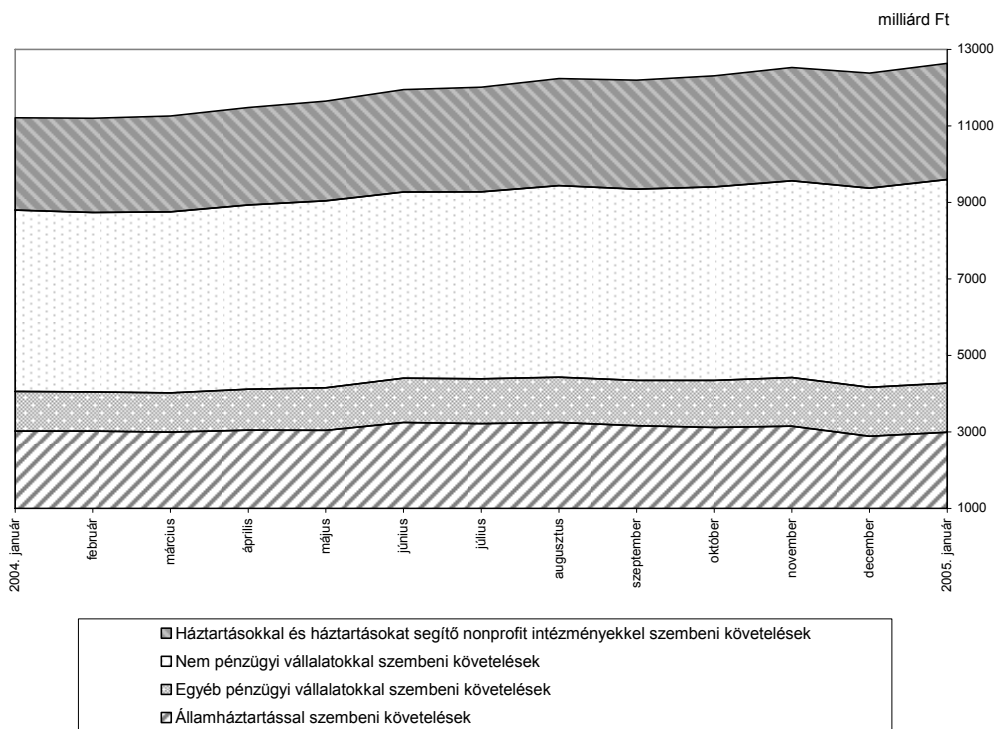
A trendadatok nem tartalmazzák a szezonális igazítás során azonosított egyedi hatásokhoz tartozó kiugró értékeket.

5. ábra: Az M3 állományának alakulása



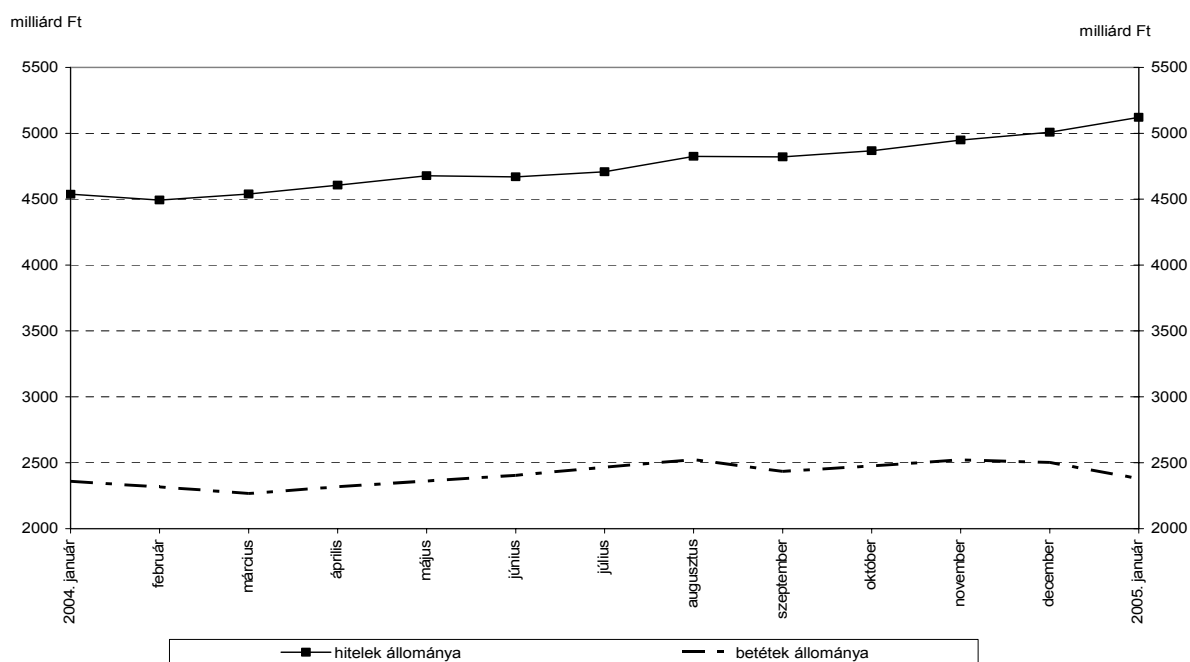
A trendadatok nem tartalmazzák a szezonális igazítás során azonosított egyedi hatásokhoz tartozó kiugró értékeket.

6. ábra: A belföldi követelések állományának alakulása



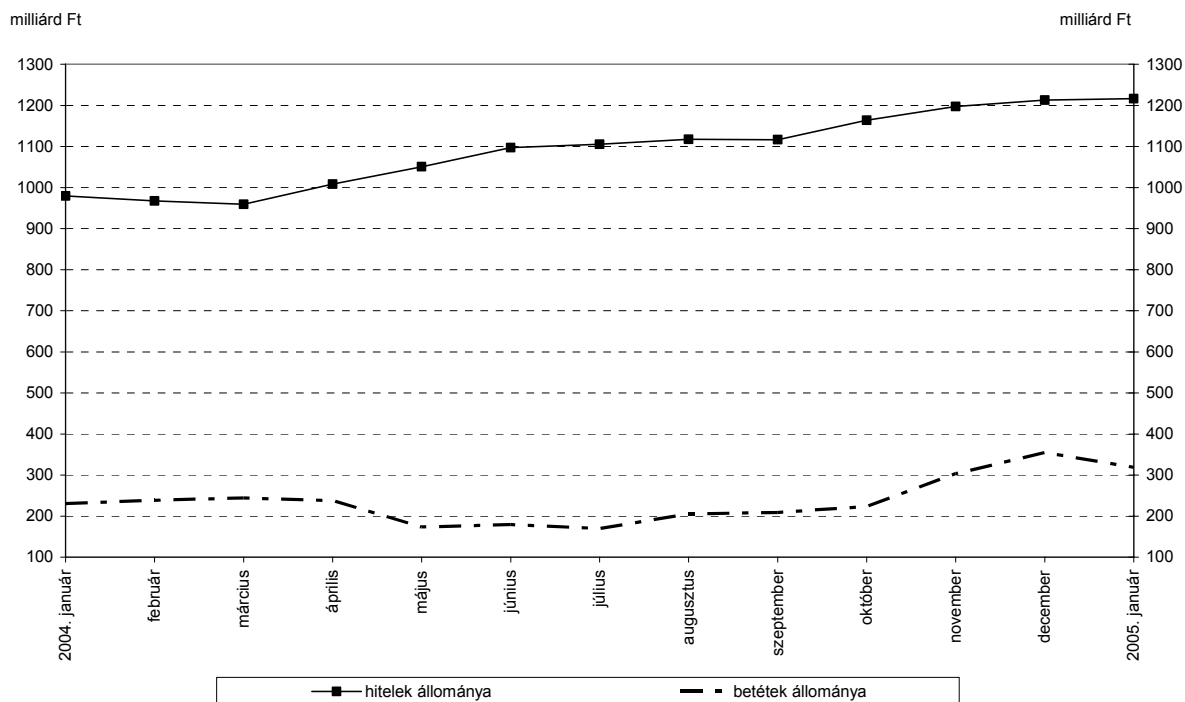
Januárban a monetáris pénzügyi intézmények által a **nem pénzügyi vállalatoknak** nyújtott hitelek állománya 112,4 milliárd forinttal bővült. Az éven belüli hitelek állománya 99,8 milliárd forinttal, az éven túli hitelek állománya 12,6 milliárd forinttal nőtt. A hosszú, de legfeljebb 5 éves lejáratú hitelek állományának 17,1 milliárd forintos növekedése mellett az 5 évnél hosszabb lejáratú hitelek állománya 4,5 milliárd forinttal csökkent. A szektor monetáris pénzügyi intézményeknél elhelyezett betéteinek állománya 122,5 milliárd forinttal csökkent. A csökkenés a a látra szóló és folyószámla betétállomány 106,9 milliárd forintos, a legfeljebb 1 évre lekötött betétállomány 15,4 milliárd forintos, valamint az egy évnél hosszabb lekötésű betétek 0,5 milliárd forintos csökkenéséből adódott, a repók állományának enyhe növekedése mellett.

7. ábra: A nem pénzügyi vállalatok hiteleinek és betéteinek alakulása



Az **egyéb pénzügyi vállalatok** monetáris pénzügyi intézményeknél elhelyezett betéteinek állománya 36 milliárd forinttal csökkent, a szektornak nyújtott hitelek állománya 3,5 milliárd forinttal növekedett. A látra szóló és folyószámla betétek állománya 9,5 milliárd forinttal nőtt, a lekötött betéteké 50,8 milliárd forinttal csökkent, a repóállományok 5,3 milliárd forinttal nőttek. Az éven belüli hitelek állománya 1 milliárd forinttal nőtt, a hosszú, de legfeljebb 5 éves lejáratú hitelek állománya 2,5 milliárd forinttal csökkent, az 5 éven túli hitelek állománya pedig 5 milliárd forinttal emelkedett.

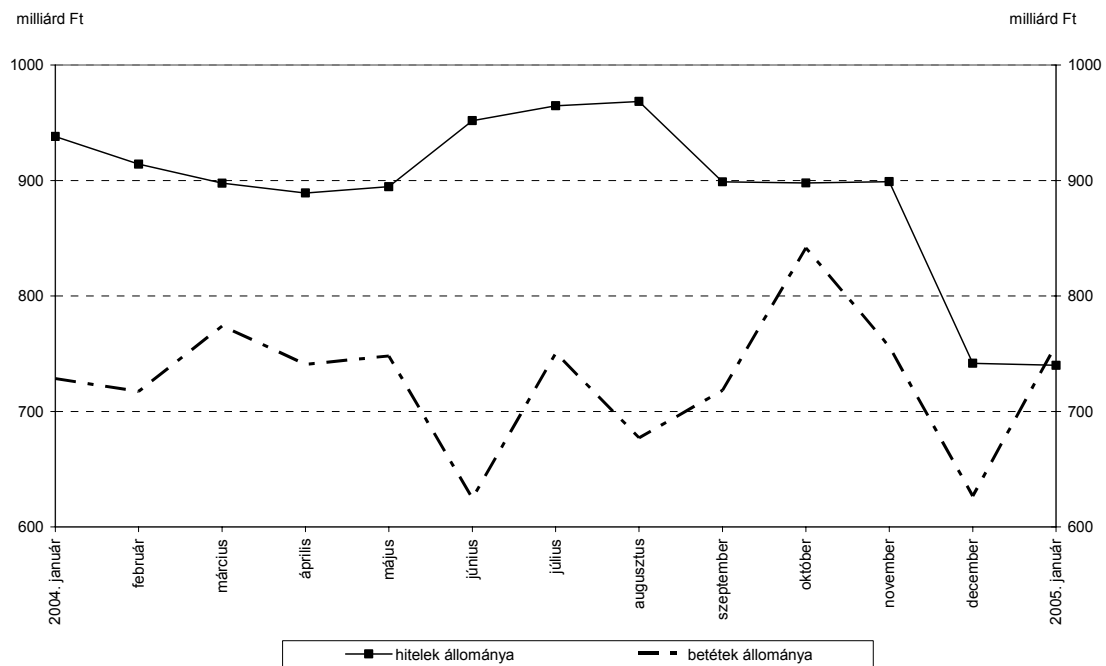
8. ábra: Az egyéb pénzügyi vállalatok hiteleinek és betéteinek alakulása



2005. januárban az **államháztartás** által a monetáris pénzügyi intézményeknél elhelyezett betétállomány 131,3 milliárd forinttal növekedett. A központi kormányzat által elhelyezett betétek állománya 155,9 milliárd forinttal nőtt, a helyi önkormányzatok betétállománya 24,6 milliárd forinttal csökkent.

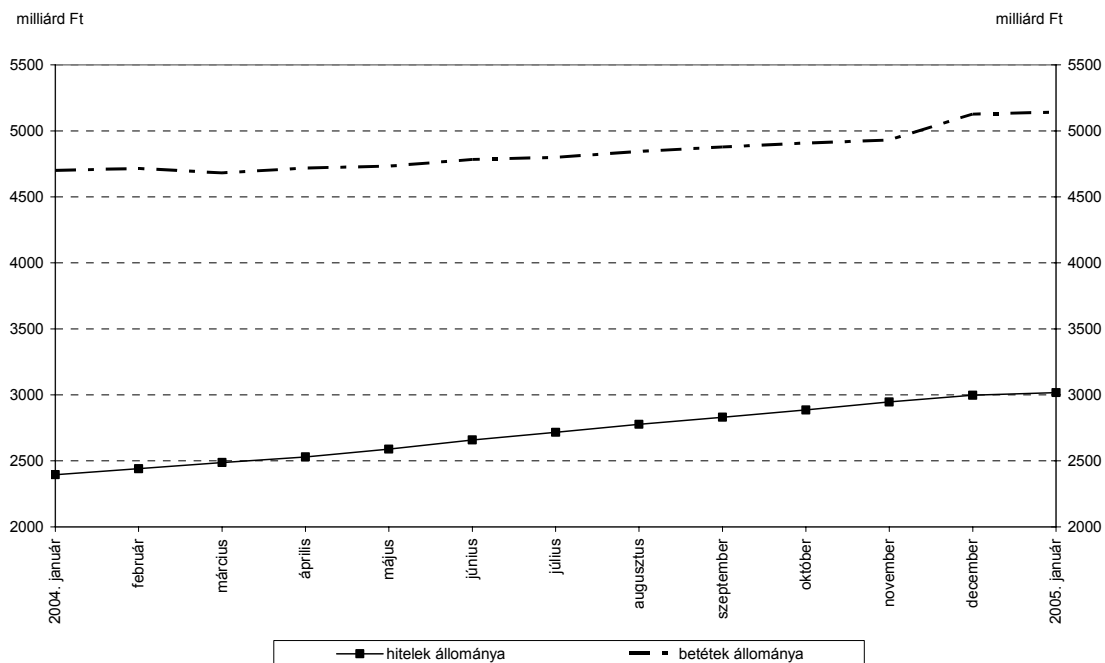
A monetáris pénzügyi intézmények által az **államháztartásnak** nyújtott hitelek állománya 1,7 milliárd forinttal csökkent.

9. ábra: Az államháztartás hiteleinek és betéteinek alakulása



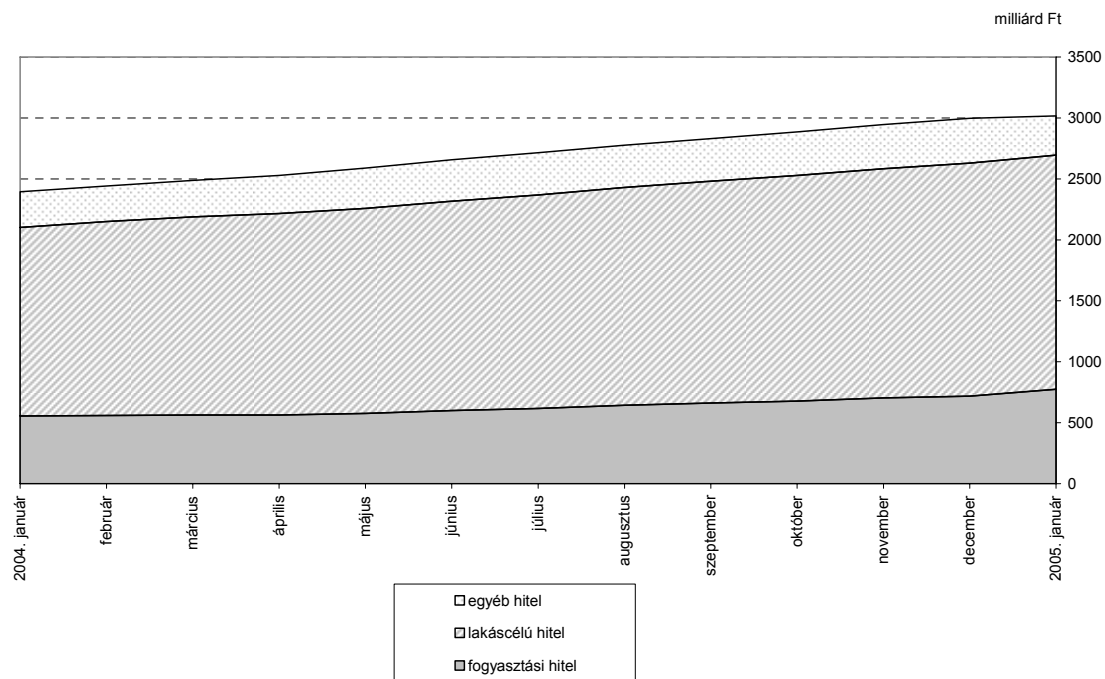
A hónap során a **háztartások** által a monetáris pénzügyi intézményeknél elhelyezett betétek állománya 15,9 milliárd forinttal, a szektornak nyújtott hitelállomány 19,9 milliárd forinttal emelkedett.

10. ábra: A háztartások hiteleinek és betéteinek alakulása



A szektornak nyújtott hitelekben belül a lakáscélú hitelek részaránya 63,7% maradt, az állomány 10,3 milliárd forinttal nőtt. A fogyasztási célú hitelek háztartásoknak nyújtott összes hitelhez viszonyított súlya 24%-ról 25,7%-ra változott, az állomány 55,7 milliárd forinttal nőtt. Az egyéb hitelek állománya 46,1 milliárd forinttal csökkent.

11. ábra: A háztartásoknak nyújtott hitelek alakulása

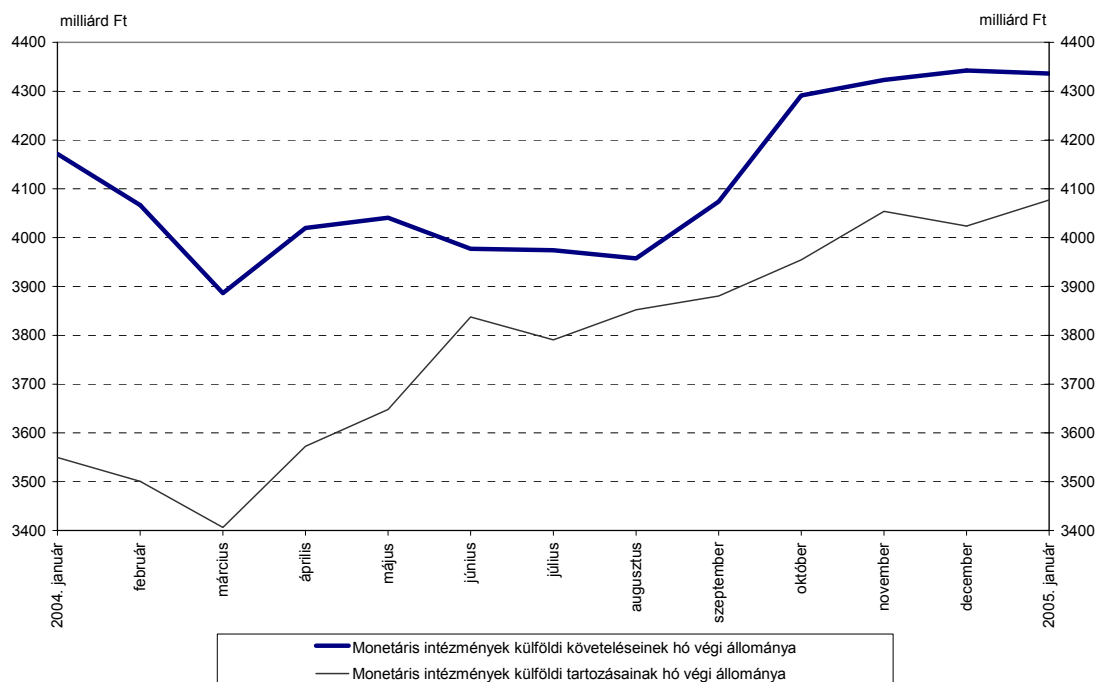


A **monetáris pénzügyi intézmények külfölddel szembeni** nettó követelés-állománya 59,8 milliárd forinttal csökkent, a követelés-állomány 6,2 milliárd forintos csökkenésének és a kötelezettség-állomány 53,6 milliárd forintos növekedése következtében.

A **jegybank külfölddel szembeni** követeléseinek állománya 38,7 milliárd forinttal csökkent, kötelezettség-állománya 64,7 milliárd forinttal emelkedett. Külfölddel szemben fennálló nettó követelés-állománya 103,4 milliárd forinttal csökkent.

Az **egyéb monetáris pénzügyi intézmények külfölddel szembeni** nettó követelés-állománya 43,7 milliárd forinttal nőtt. Külföldi követelés-állományuk 32,5 milliárd forinttal nőtt, kötelezettség-állományuk 11,2 milliárd forinttal csökkent.

12. ábra: A külföldi követelések és tartozások állománya



A közleményhez felhasznált alapadatok az MNB Internetes honlapján http://www.mnb.hu/Resource.aspx?ResourceID=mnbfile&resourcename=0708_monstatpubl_hu.xls elérési útvonalon megtalálhatóak.

Budapest, 2005. február 24.

MAGYAR NEMZETI BANK
STATISZTIKAI FŐOSZTÁLY