

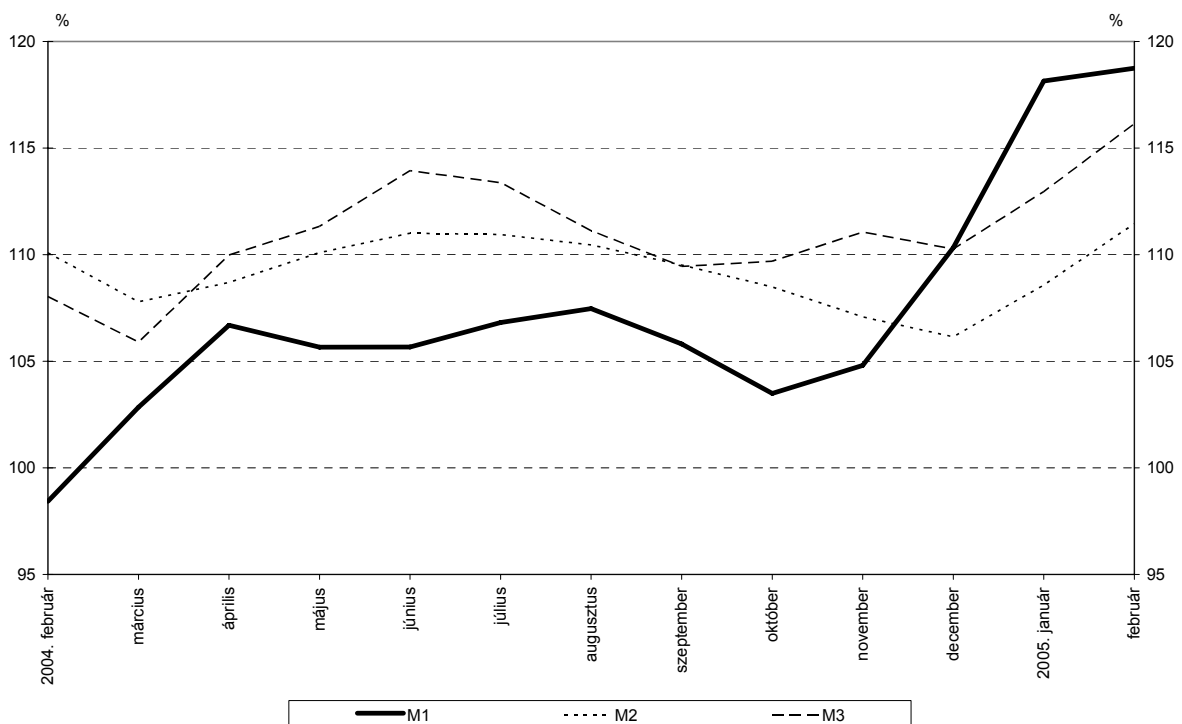
KÖZLEMÉNY

A monetáris pénzügyi intézmények mérlegeinek alakulásáról a 2005. februári adatok alapján

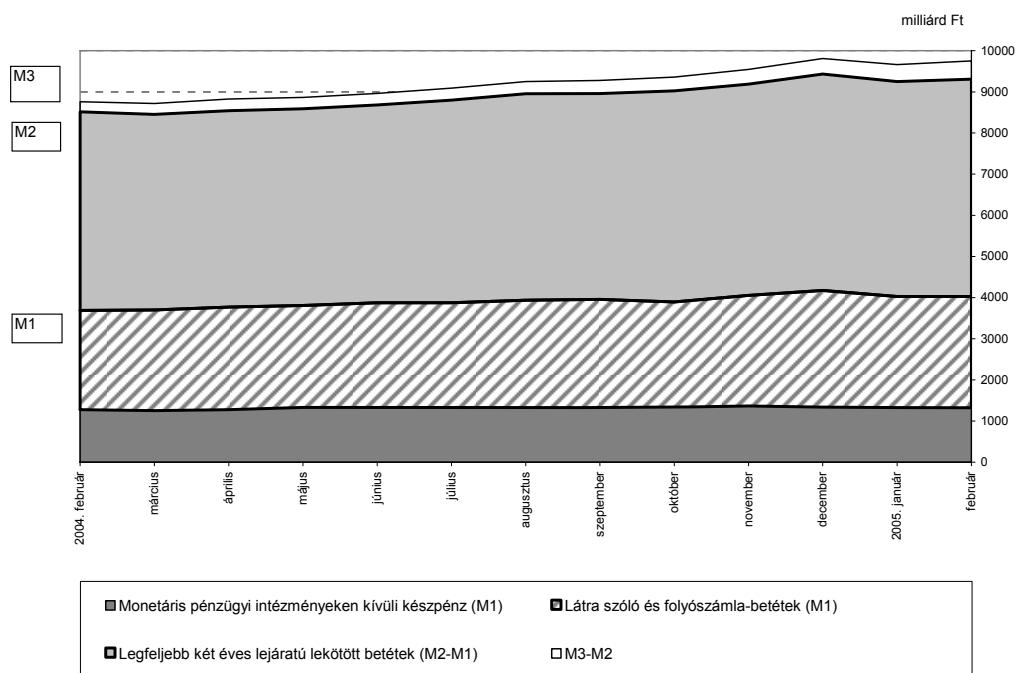
2005. februárban a **monetáris bázis** 7,1 milliárd forinttal 1909,2 milliárd forintra csökkent. Az egyéb monetáris pénzügyi intézmények bankszámlabetéteinek átlagos állománya 5,2 milliárd forinttal 476 milliárd forintra nőtt, az egyéb monetáris pénzügyi intézmények egynapos betéteinek átlagállománya 7,8 milliárd forinttal 2 milliárd forintra csökkent. A forgalomban lévő készpénz havi átlagállománya 4,5 milliárd forinttal 1431,2 milliárd forintra csökkent februárban. A **monetáris bázis (M0)** trendadatokból számolt évesített rövidbázisú növekedési indexe 107,1% volt.

Az **M1** monetáris aggregátum trendadatokból számolt évesített rövidbázisú növekedési indexe 0,6 százalékponttal 118,1%-ról 118,7%-ra nőtt. Az **M2** aggregátum évesített rövidbázisú növekedési indexe 2,8 százalékponttal 108,6%-ról 111,4%-ra, az **M3** monetáris aggregátum évesített rövidbázisú növekedési indexe 3,1 százalékponttal 113%-ról 116,1%-ra növekedett.

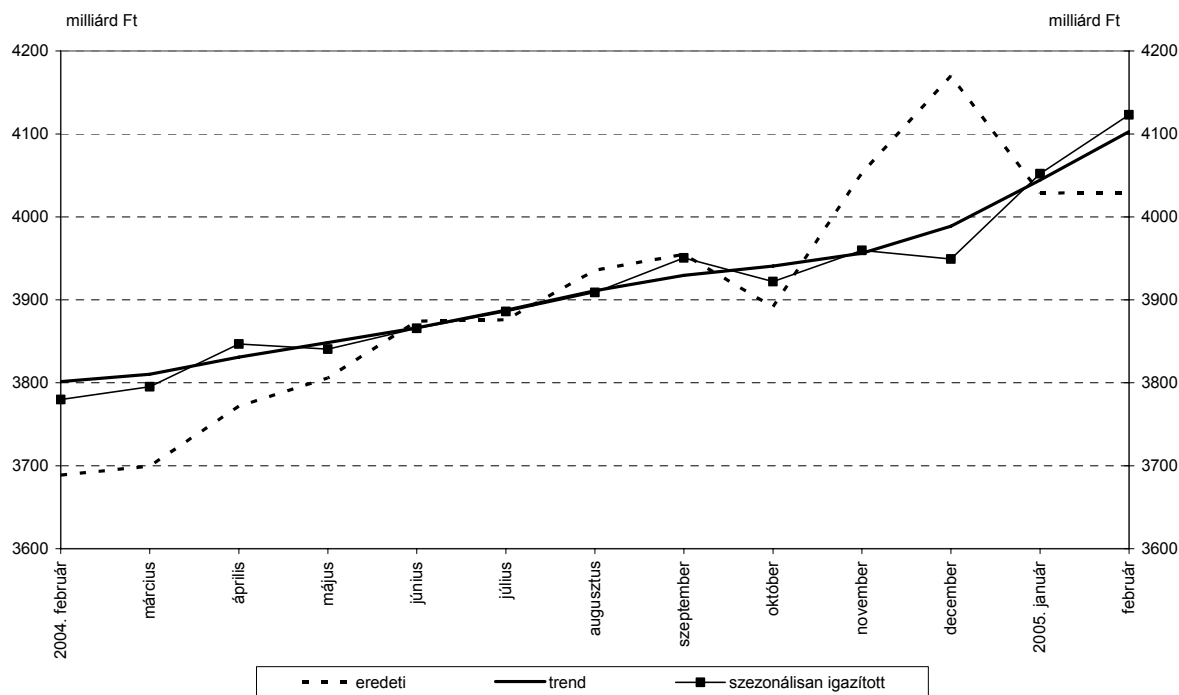
1. ábra: A monetáris aggregátumok évesített rövidbázisú növekedési indexei



2. ábra: A pénzmennyiségi mutatószámok állományainak alakulása

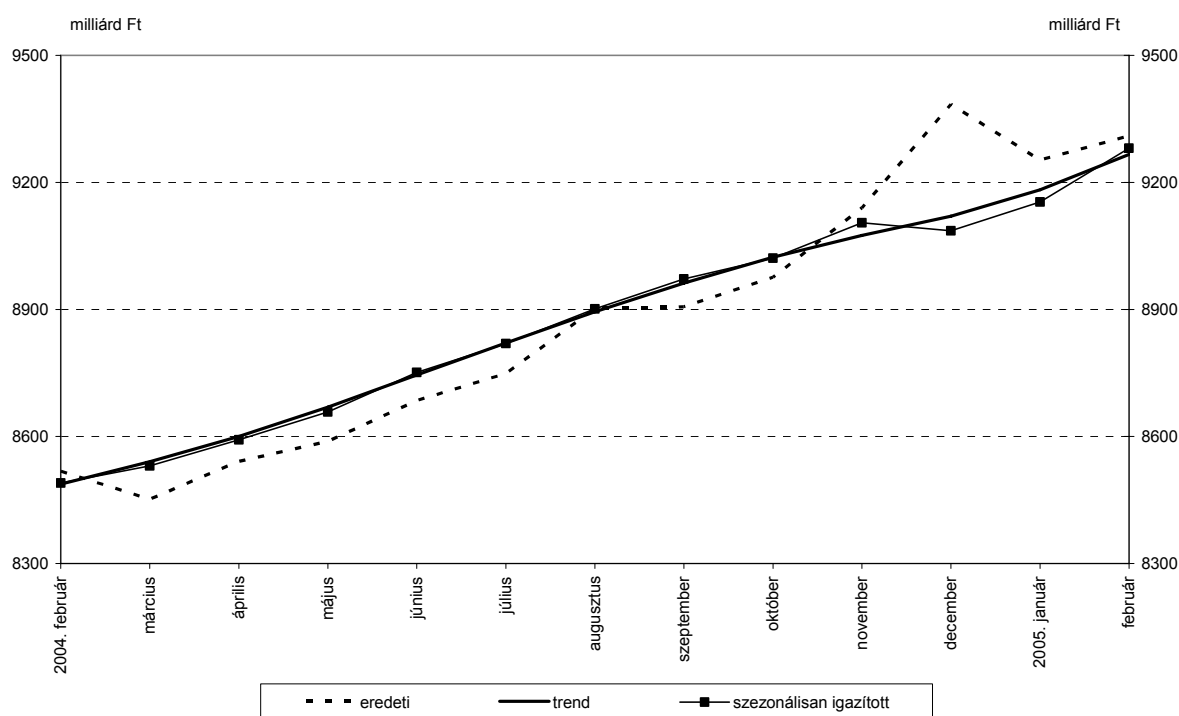


3. ábra: Az M1 állományának alakulása



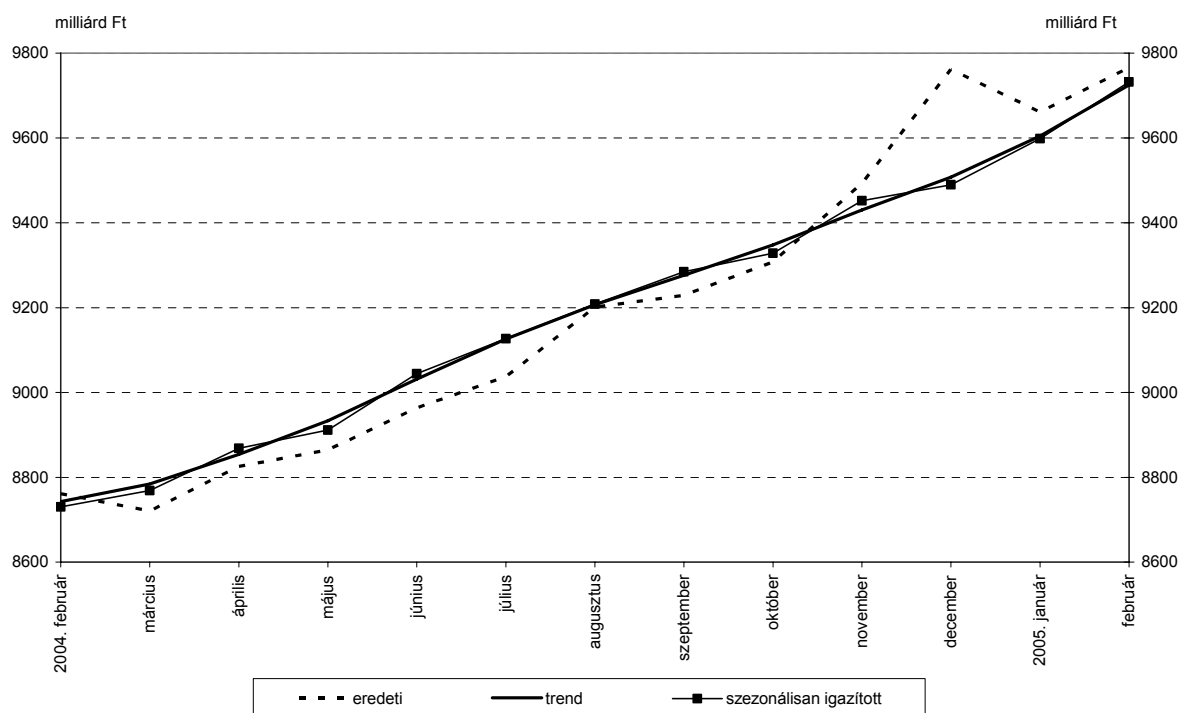
A trendadatok nem tartalmazzák a szezonális igazítás során azonosított egyedi hatásokhoz tartozó kiugró értékeket.

4. ábra: Az M2 állományának alakulása



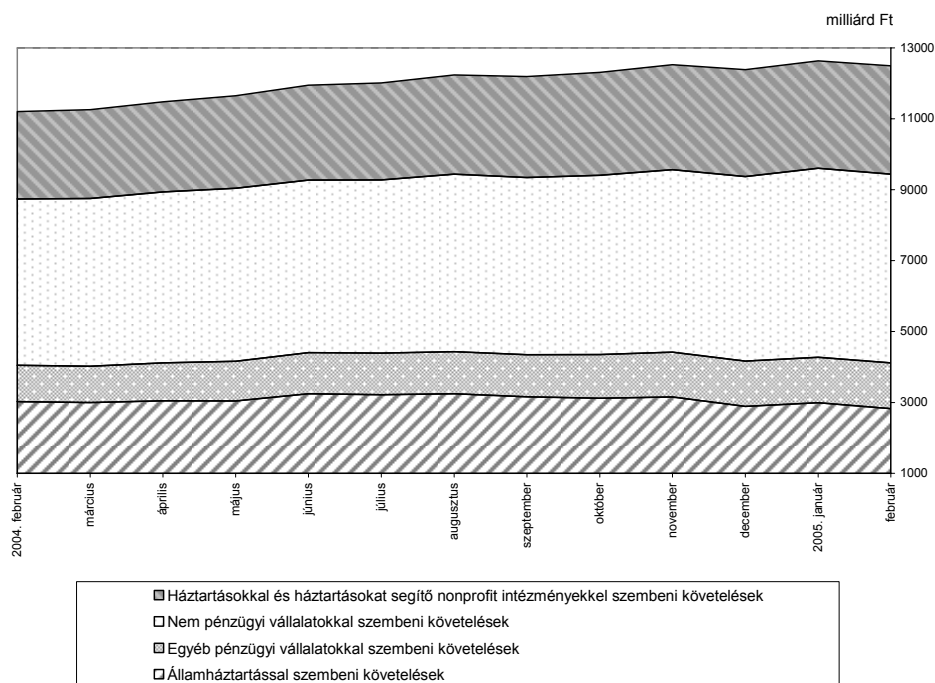
A trendadatok nem tartalmazzák a szezonális igazítás során azonosított egyedi hatásokhoz tartozó kiugró értékeket.

5. ábra: Az M3 állományának alakulása



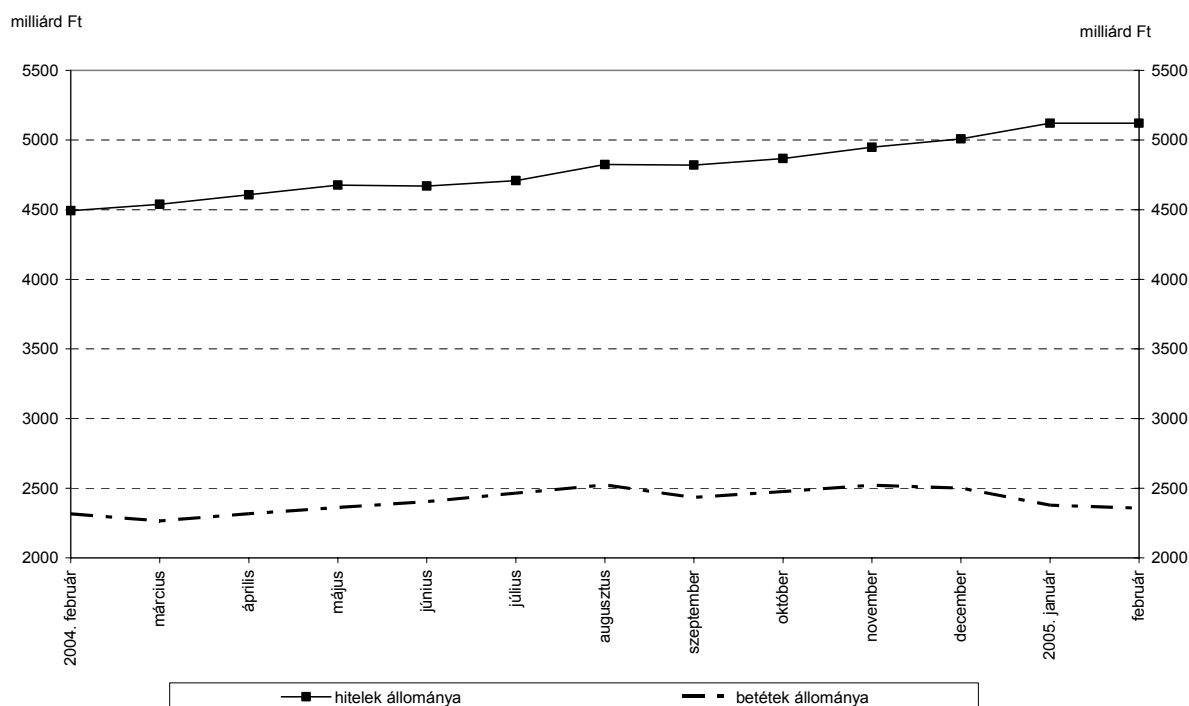
A trendadatok nem tartalmazzák a szezonális igazítás során azonosított egyedi hatásokhoz tartozó kiugró értékeket.

6. ábra: A belföldi követelések állományának alakulása



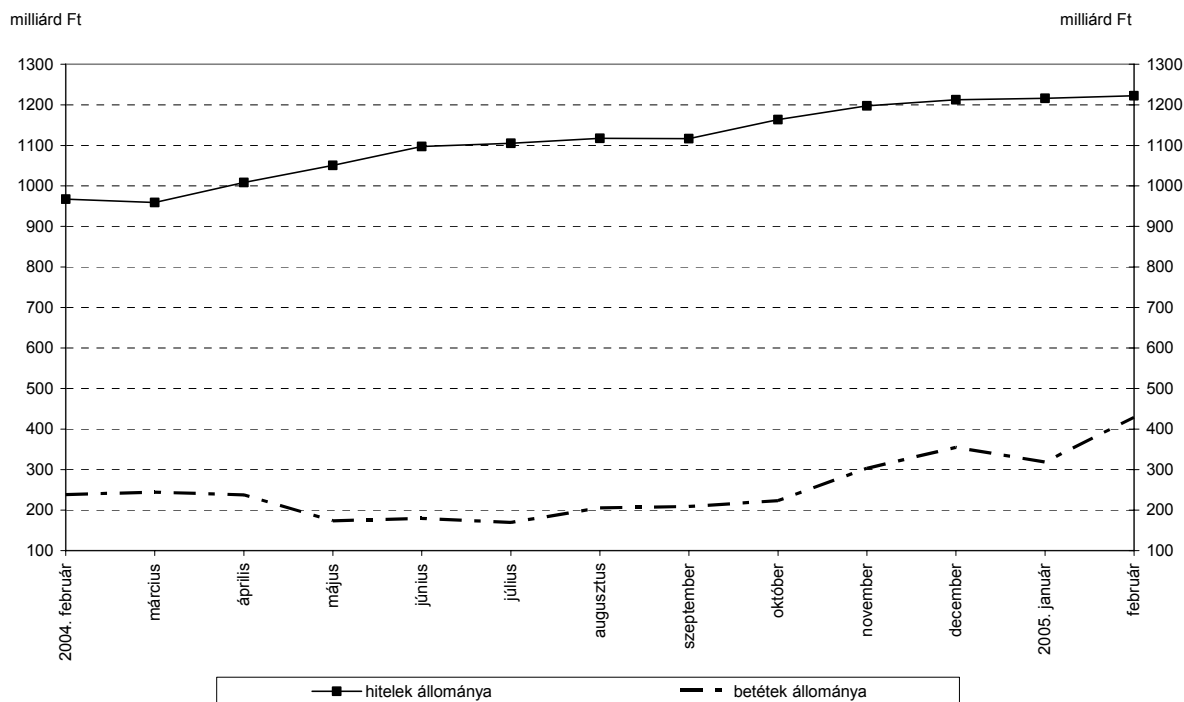
Februárban a monetáris pénzügyi intézmények által a **nem pénzügyi vállalatoknak** nyújtott hitelek állománya 0,4 milliárd forinttal módosult. Az éven belüli hitelek állománya 9,1 milliárd forinttal nőtt, az éven túli hitelek állománya 8,7 milliárd forinttal csökkent. A hosszú, de legfeljebb 5 éves lejáratú hitelek állománya 8 milliárd forinttal, az 5 évnél hosszabb lejáratú hitelek állománya 0,7 milliárd forinttal csökkent. A szektor monetáris pénzügyi intézményeknél elhelyezett betéteinek állománya 21,4 milliárd forinttal csökkent. A csökkenés a látra szóló és folyószámla betétállomány 23,9 milliárd forintos, a legfeljebb 1 évre lekötött betétállomány 1,6 milliárd forintos mérséklődéséből, valamint az egy évnél hosszabb lekötésű betétek 0,5 milliárd forintos és a repók állományának 3,6 milliárd forintos növekedéséből adódott.

7. ábra: A nem pénzügyi vállalatok hiteleinek és betéteinek alakulása



Az **egyéb pénzügyi vállalatok** monetáris pénzügyi intézményeknél elhelyezett betéteinek állománya 110 milliárd forinttal, a szektornak nyújtott hitelek állománya 6,4 milliárd forinttal növekedett. A látra szóló és folyószámla betétek állománya 21,6 milliárd forinttal, a lekötött betéteké 90 milliárd forinttal növekedett, a repóállomány pedig 1,6 milliárd forinttal csökkent. Az éven belüli hitelek állománya 96 milliárd forinttal nőtt, a hosszú, de legfeljebb 5 éves lejáratú hitelek állománya 98 milliárd forinttal csökkent, az 5 éven túli hitelek állománya pedig 8,4 milliárd forinttal emelkedett.

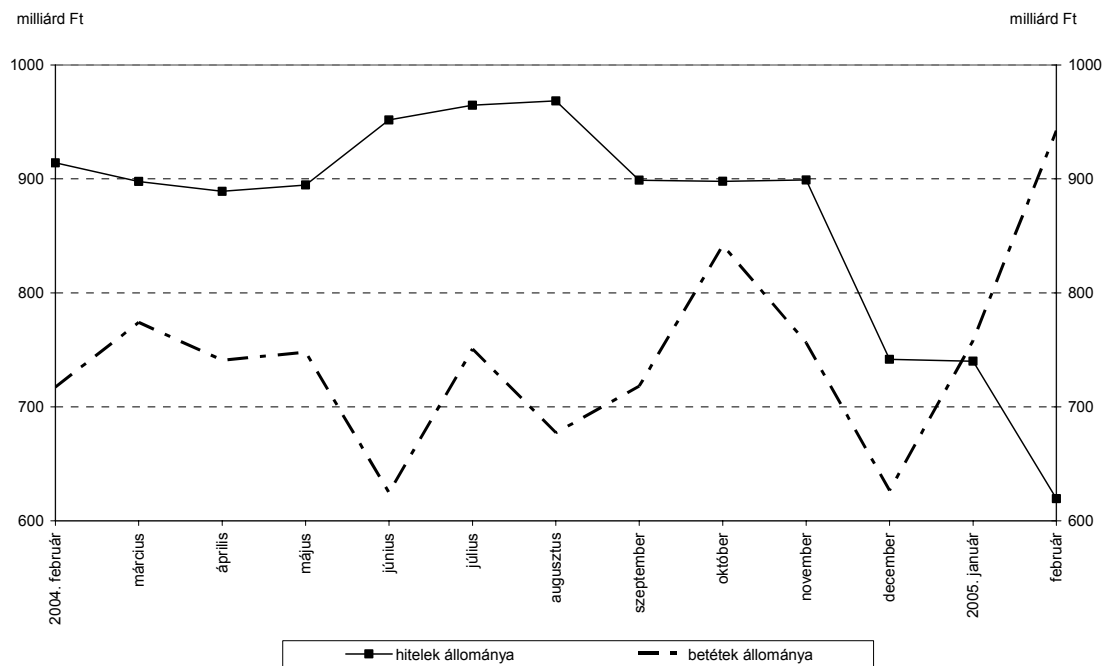
8. ábra: Az egyéb pénzügyi vállalatok hiteleinek és betéteinek alakulása



2005. februárban az **államháztartás** által a monetáris pénzügyi intézményeknél elhelyezett betétállomány 184,2 milliárd forinttal növekedett. A központi kormányzat által elhelyezett betétek állománya 196,6 milliárd forinttal nőtt, a helyi önkormányzatok betétállománya 12,4 milliárd forinttal csökkent.

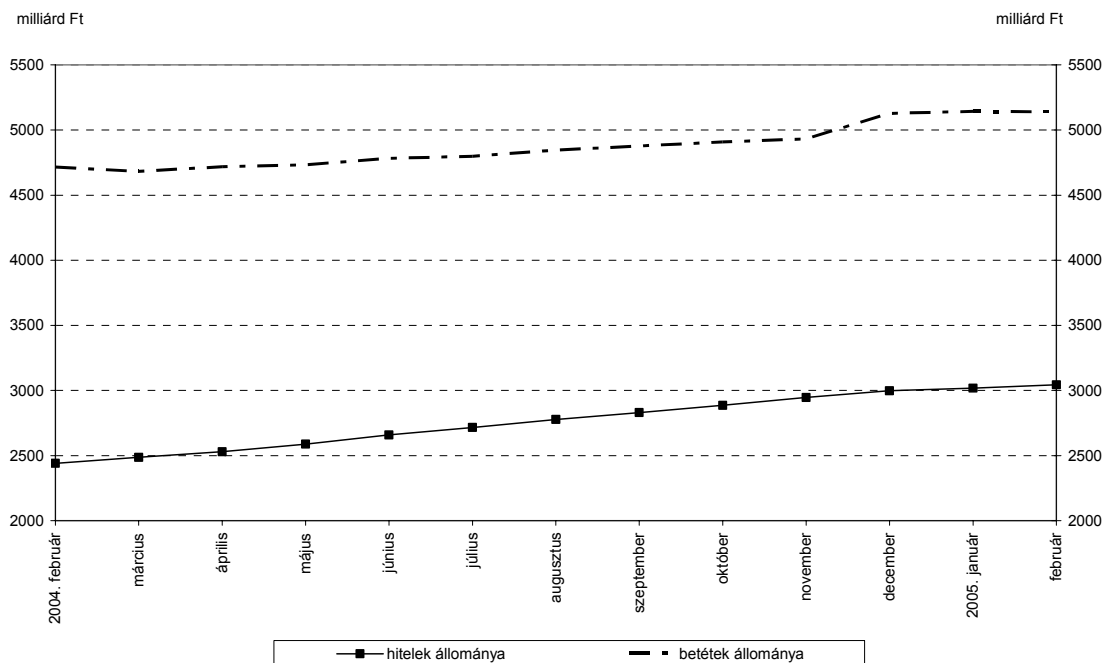
A monetáris pénzügyi intézmények által az **államháztartásnak** nyújtott hitelek állománya 120,6 milliárd forinttal csökkent.

9. ábra: Az államháztartás hiteleinek és betéteinek alakulása



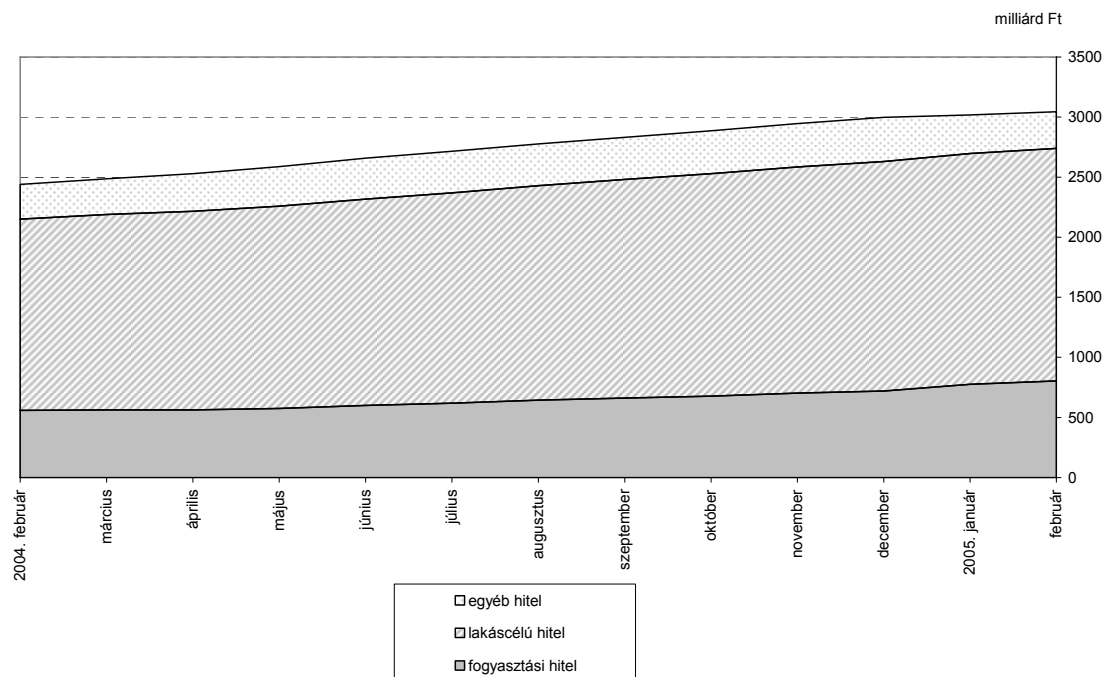
A hónap során a **háztartások** által a monetáris pénzügyi intézményeknél elhelyezett betétek állománya 3,4 milliárd forinttal csökkent, a szektornak nyújtott hitelállomány 25,7 milliárd forinttal emelkedett.

10. ábra: A háztartások hiteleinek és betéteinek alakulása



A szektornak nyújtott hitelekben belül a lakáscélú hitelek részaránya 63,7%-ról 63,6%-ra módosult, az állomány 15,8 milliárd forinttal nőtt. A fogyasztási célú hitelek háztartásoknak nyújtott összes hitelhez viszonyított súlya 25,7%-ról 26,4%-ra változott, az állomány 29 milliárd forinttal nőtt. Az egyéb hitelek állománya 19,1 milliárd forinttal csökkent.

11. ábra: A háztartásoknak nyújtott hitelek alakulása

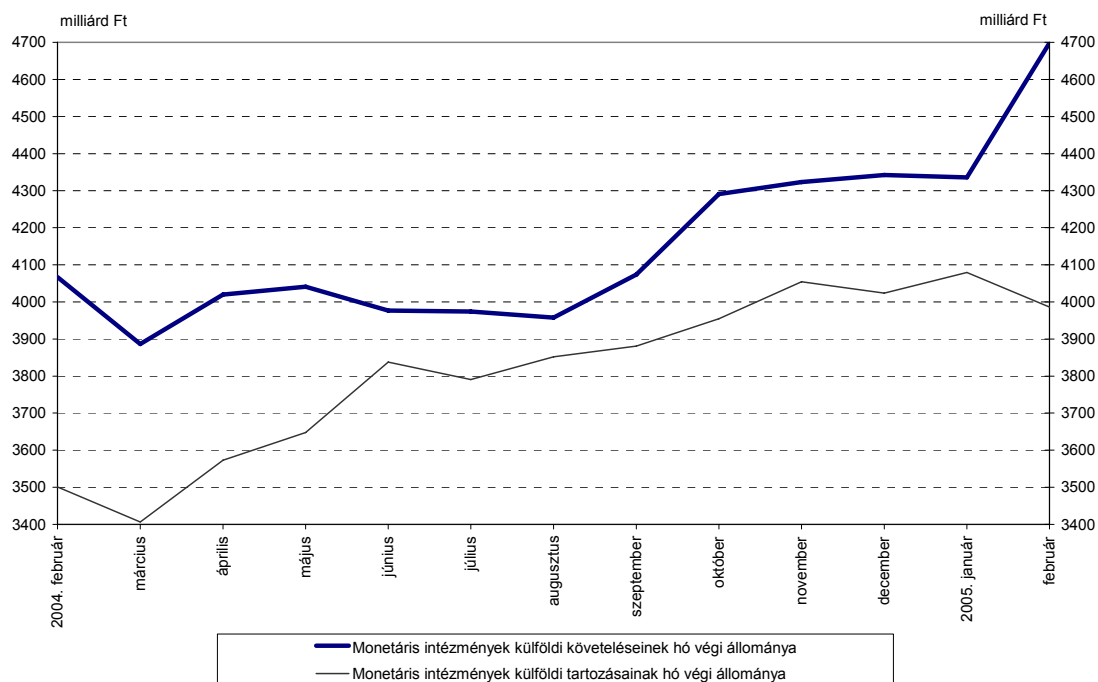


A **monetáris pénzügyi intézmények külfölddel szembeni** nettó követelés-állománya 455,9 milliárd forinttal növekedett, a követelés-állomány 362,8 milliárd forintos emelkedése és a kötelezettség-állomány 93,1 milliárd forintos csökkenése következtében.

A **jegybank külfölddel szembeni** követeléseinek állománya 386,7 milliárd forinttal nőtt, kötelezettség-állománya 86,5 milliárd forinttal csökkent. Külfölddel szemben fennálló nettó követelés-állománya 473,2 milliárd forinttal nőtt.

Az **egyéb monetáris pénzügyi intézmények külfölddel szembeni** nettó követelés-állománya 17,3 milliárd forinttal csökkent. Külföldi követelés-állományuk 23,9 milliárd forinttal, kötelezettség-állományuk 6,6 milliárd forinttal csökkent.

12. ábra: A külföldi követelések és tartozások állománya



A közleményhez felhasznált alapadatok az MNB Internetes honlapján http://www.mnb.hu/Resource.aspx?ResourceID=mnbfile&resourcename=0708_monstatpubl_hu.xls elérési útvonalon megtalálhatóak.

Budapest, 2005. március 25.

MAGYAR NEMZETI BANK
STATISZTIKAI FŐOSZTÁLY