

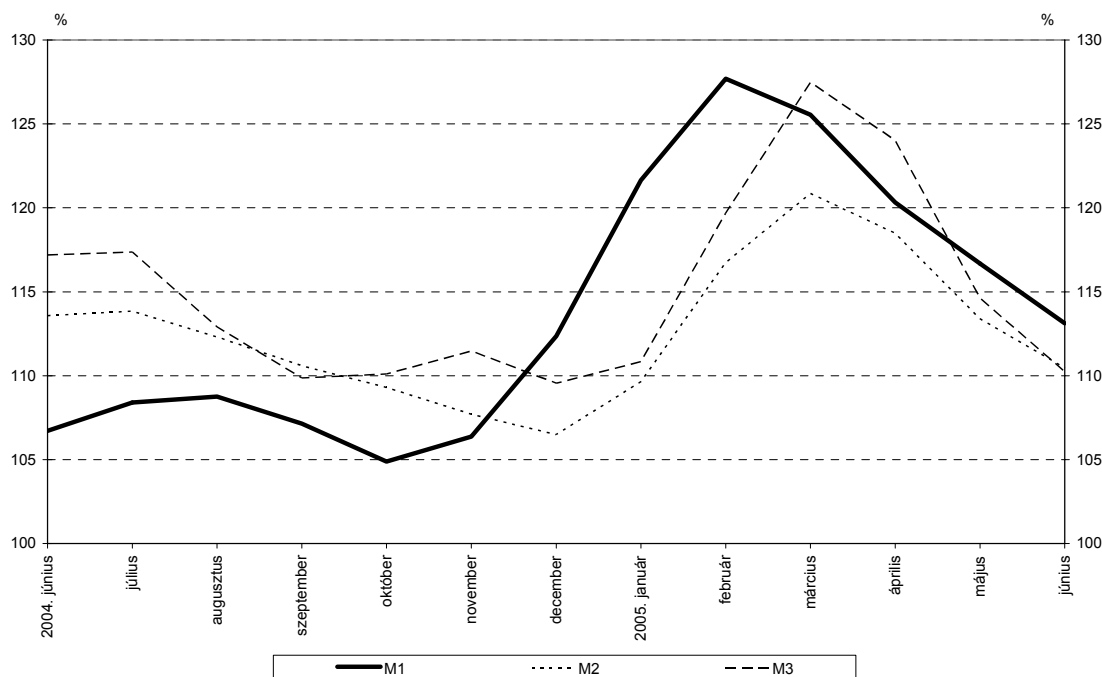
## KÖZLEMÉNY

*A monetáris pénzügyi intézmények mérlegeinek alakulásáról a 2005. júniusi adatok alapján*

2005. júniusban a **monetáris bázis** 11,6 milliárd forinttal 2071,8 milliárd forintra csökkent. Az egyéb monetáris pénzügyi intézmények bankszámlabetéteinek átlagos állománya 0,6 milliárd forinttal 499,2 milliárd forintra, az egyéb monetáris pénzügyi intézmények egynapos betéteinek átlagállománya 32,5 milliárd forinttal 14,2 milliárd forintra csökkent. A forgalomban lévő készpénz havi átlagállománya 21,5 milliárd forinttal 1558,4 milliárd forintra emelkedett. A **monetáris bázis (M0)** növekedési indexe<sup>1</sup> 105,1% volt.

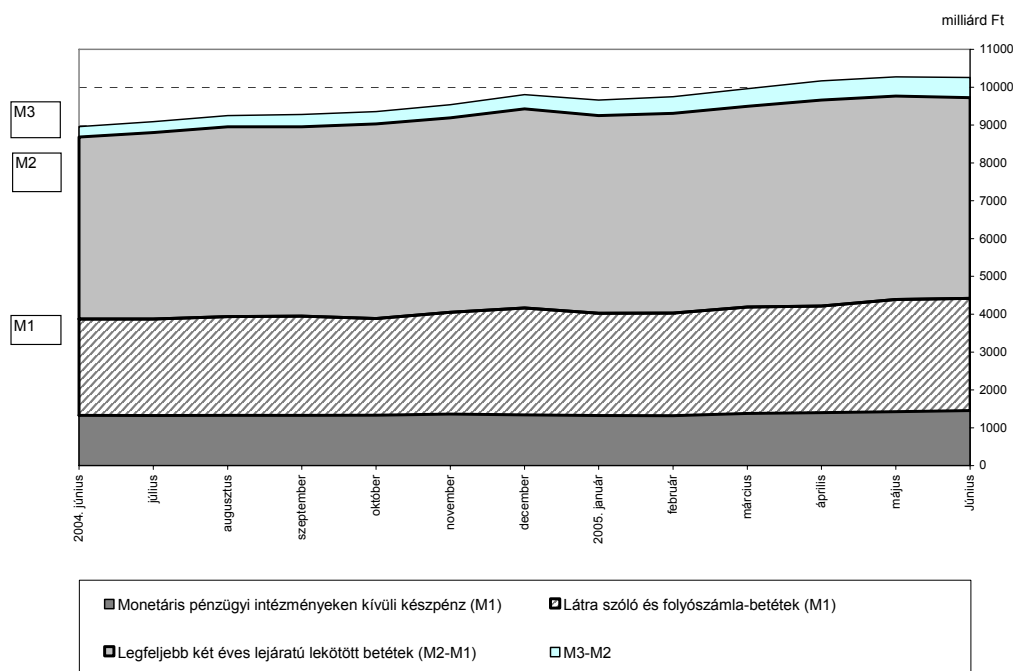
Az **M1** monetáris aggregátum növekedési indexe 3,6 százalékponttal 116,7%-ról 113,1%-ra, az **M2** aggregátum növekedési indexe 2,9 százalékponttal 113,4%-ról 110,5%-ra, az **M3** monetáris aggregátum növekedési indexe 4,4 százalékponttal 114,6%-ról 110,2%-ra csökkent.

1. ábra: A monetáris aggregátumok növekedési indexei

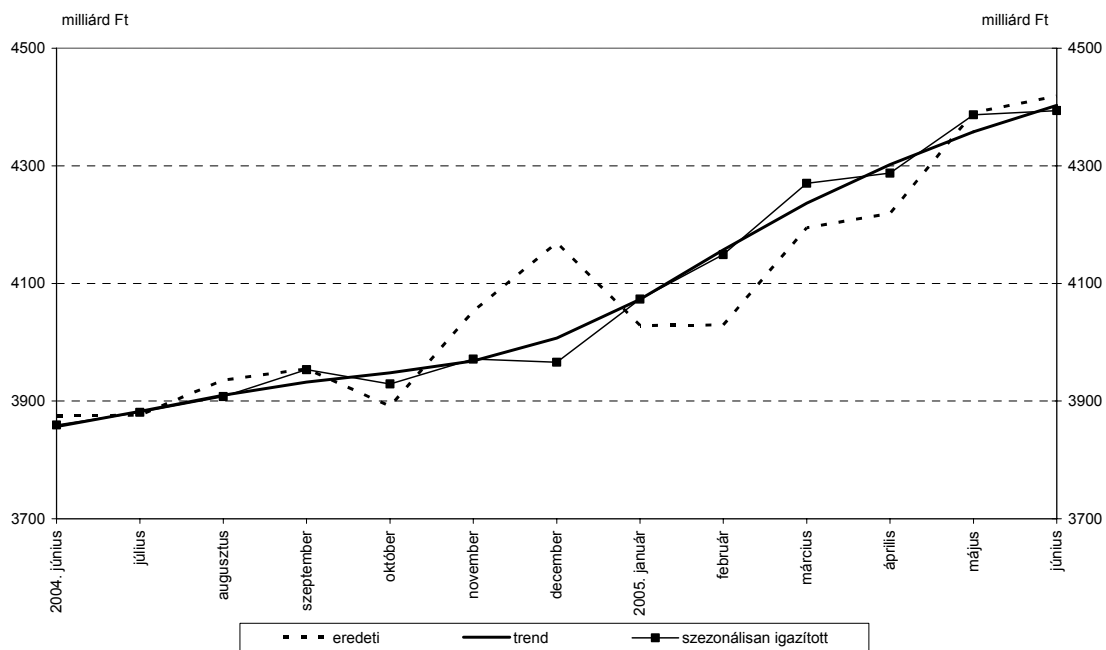


<sup>1</sup>Lásd: Módszertani megjegyzések

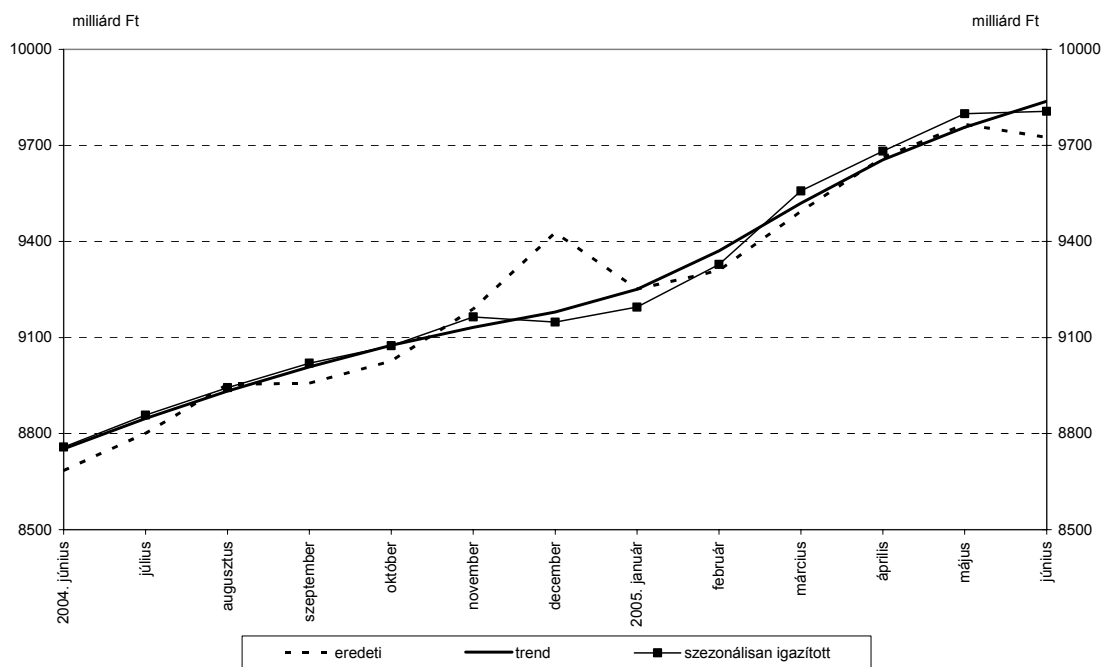
2. ábra: A monetáris aggregátumok összetétele



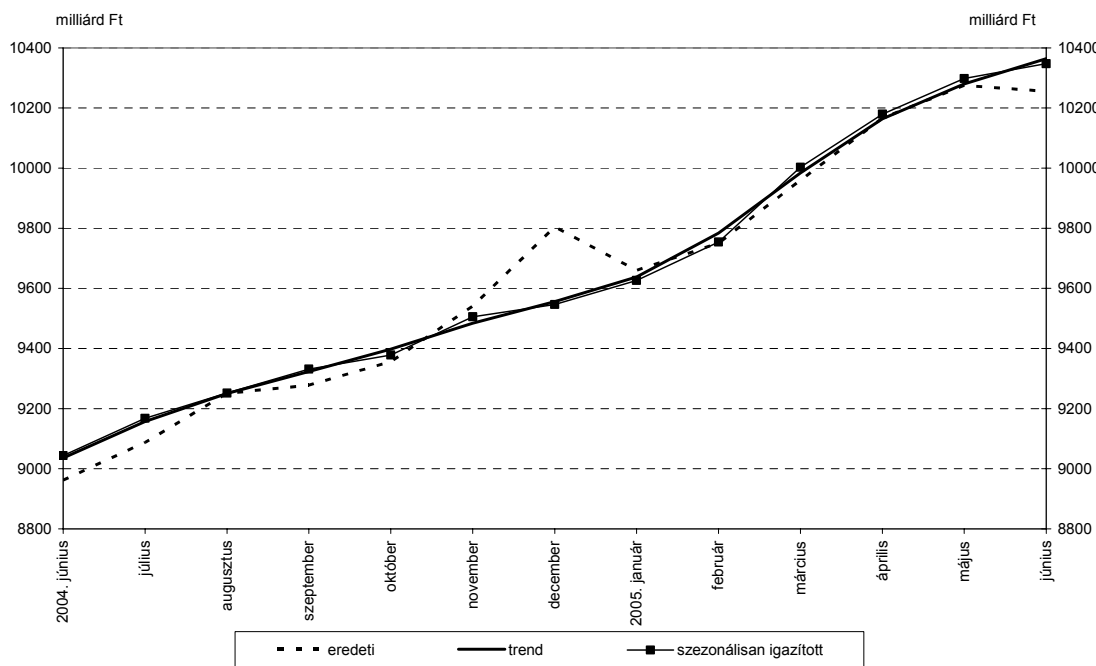
3. ábra: Az M1 állományának szezonálisan igazított adatai



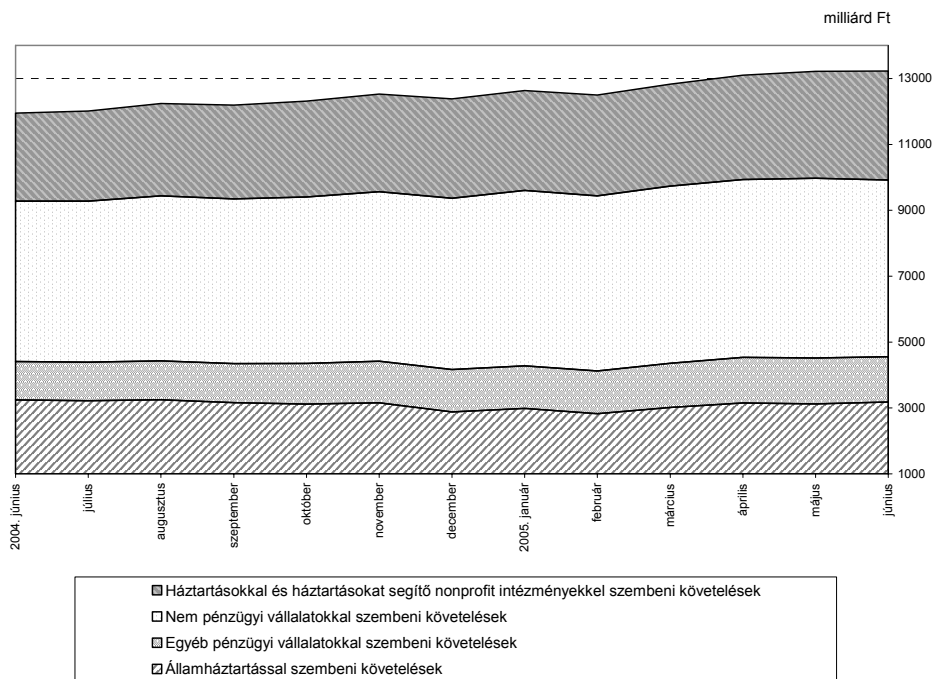
4. ábra: Az M2 állományának szezonálisan igazított adatai



5. ábra: Az M3 állományának szezonálisan igazított adatai

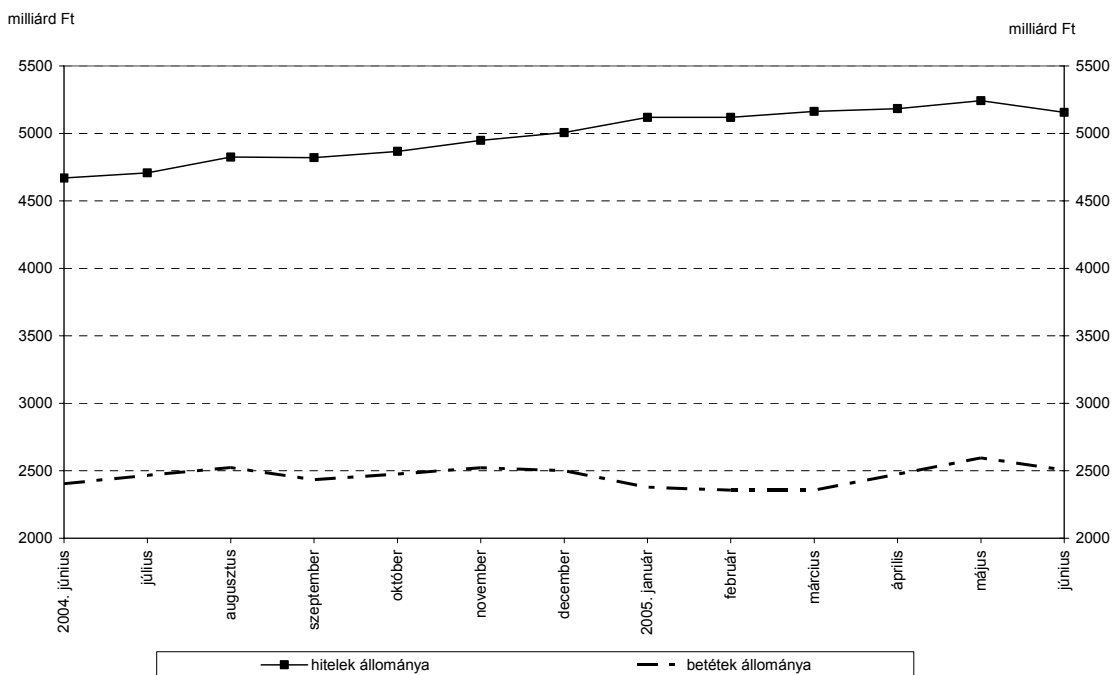


## 6. ábra: A belföldi követelések állománya



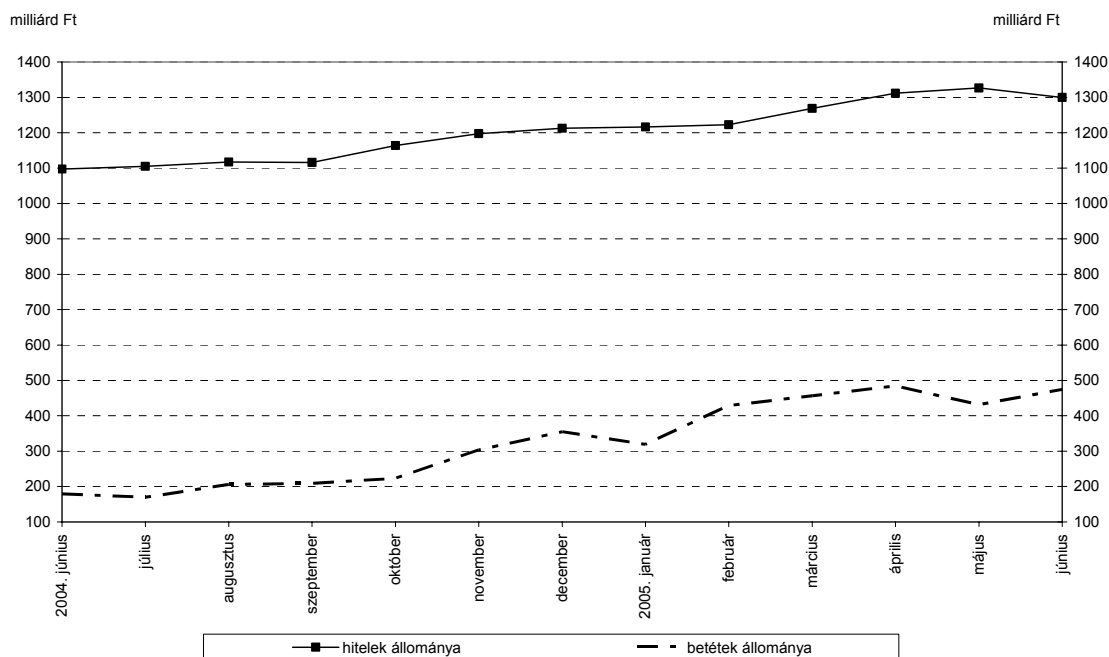
A monetáris pénzügyi intézmények által a **nem pénzügyi vállalatoknak** nyújtott hitelek állománya a hónap során 86,5 milliárd forinttal csökkent. Az éven belüli hitelek állománya 75,3 milliárd forinttal, az éven túli hitelek állománya 11,2 milliárd forinttal mérséklődött. A hosszú, de legfeljebb 5 éves lejáratú hitelek állományának 11,0 milliárd forintos emelkedése mellett az 5 évnél hosszabb lejáratú hitelek állománya 22,2 milliárd forinttal csökkent. A szektor monetáris pénzügyi intézményeknél elhelyezett betéteinek állománya 89,8 milliárd forinttal csökkent. A látra szóló és folyószámla betétállomány 23,8 milliárd forinttal, a legfeljebb 1 évre lekötött betétállomány 63,8 milliárd forinttal, a repók állománya 4,2 milliárd forinttal csökkent. Nőtt az egy évnél hosszabb lekötésű betétek állománya, 2,0 milliárd forinttal.

## 7. ábra: A nem pénzügyi vállalatok hitelei és betétei



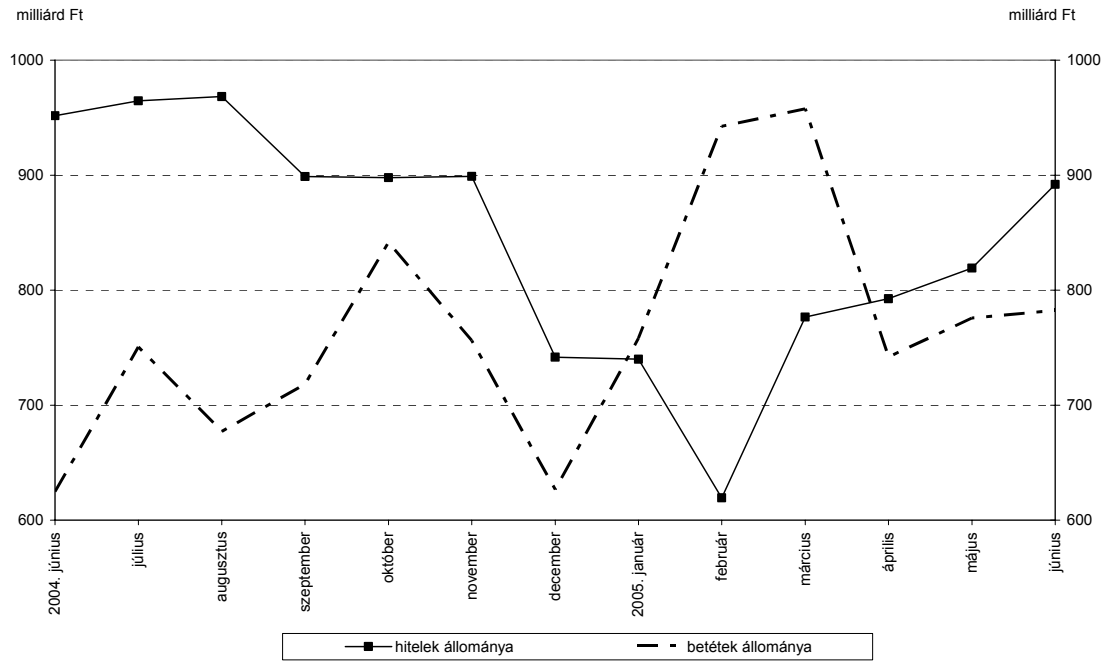
Júniusban az **egyéb pénzügyi vállalatoknak** nyújtott hitelek állománya 26,6 milliárd forinttal csökkent. Az éven belüli hitelek állománya 14,7 milliárd forinttal, a hosszú, de legfeljebb 5 éves lejáratú hitelek állománya 4,4 milliárd forinttal, az 5 éven túli hitelek állománya 7,5 milliárd forinttal csökkent. A szektor monetáris pénzügyi intézményeknél elhelyezett betéteinek állománya 43,0 milliárd forinttal emelkedett. A látra szóló és folyószámla betétek állományának 6,9 milliárd forintos és a repók állományának 0,2 milliárd forintos csökkenése mellett, a lekötött betétek állománya 50,2 milliárd forinttal növekedett.

8. ábra: Az egyéb pénzügyi vállalatok hitelei és betétei



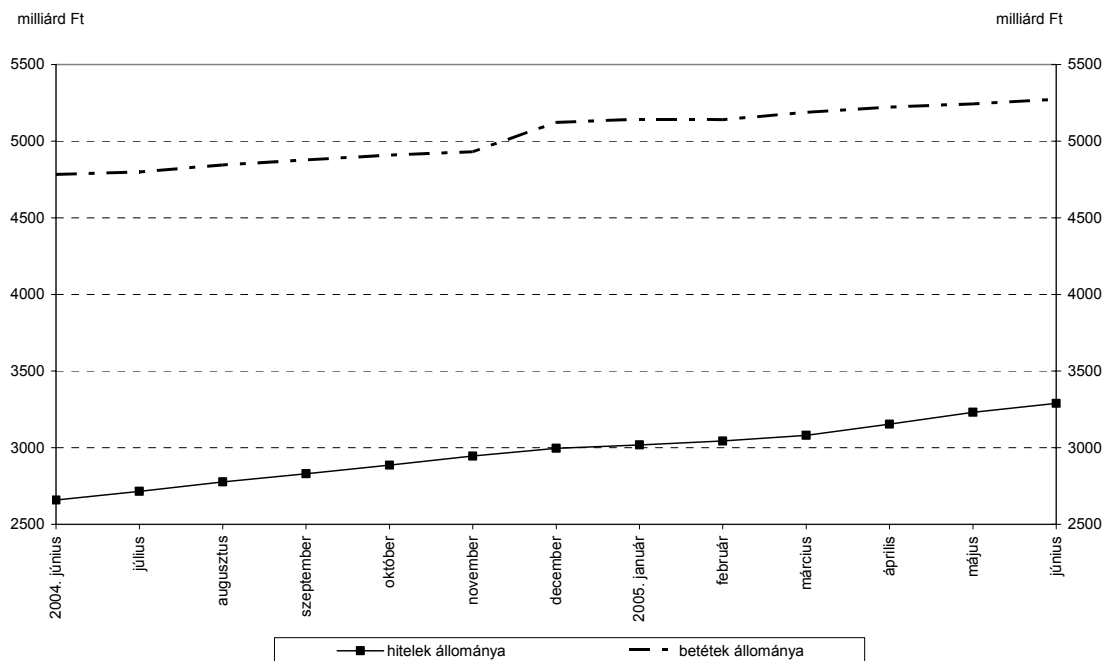
A monetáris pénzügyi intézmények által az **államháztartás**nak nyújtott hitelek állománya 72,9 milliárd forinttal, az államháztartás által a monetáris pénzügyi intézményeknél elhelyezett betétállomány 6,5 milliárd forinttal nőtt. A központi kormányzat által elhelyezett betétek állománya 55,4 milliárd forinttal emelkedett, a helyi önkormányzatok betétállománya 48,9 milliárd forinttal csökkent.

9. ábra: Az államháztartás hitelei és betétei



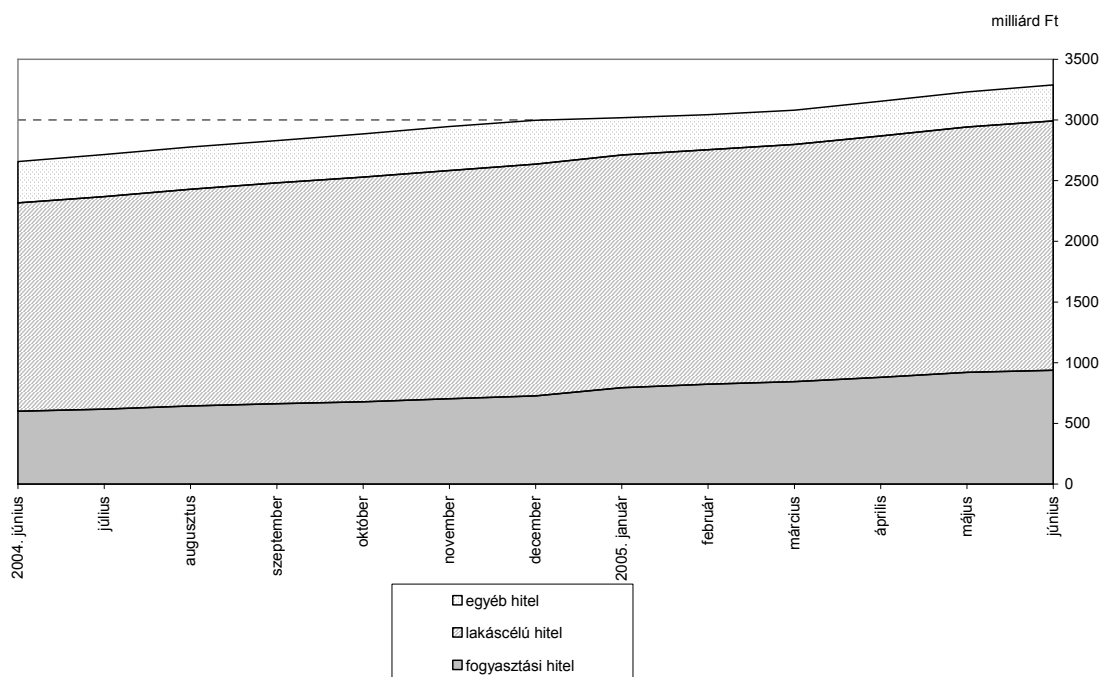
2005. júniusban a **háztartásoknak** nyújtott hitelállomány 58,4 milliárd forinttal nőtt. A szektor által a monetáris pénzügyi intézményeknél elhelyezett betétek állománya 30,4 milliárd forinttal emelkedett.

10. ábra: A háztartások hitelei és betétei



A háztartásoknak nyújtott hitelekben belül a lakáscélú hitelek részaránya 62,5%-ról 62,4%-ra csökkent, az állomány 33,3 milliárd forinttal emelkedett. A fogyasztási célú hitelek háztartásoknak nyújtott összes hitelhez viszonyított súlya változatlan maradt, 28,5%. Az állomány 16,7 milliárd forinttal nőtt. Az egyéb hitelek állománya 8,4 milliárd forinttal nőtt.

11. ábra: A háztartásoknak nyújtott hitelek

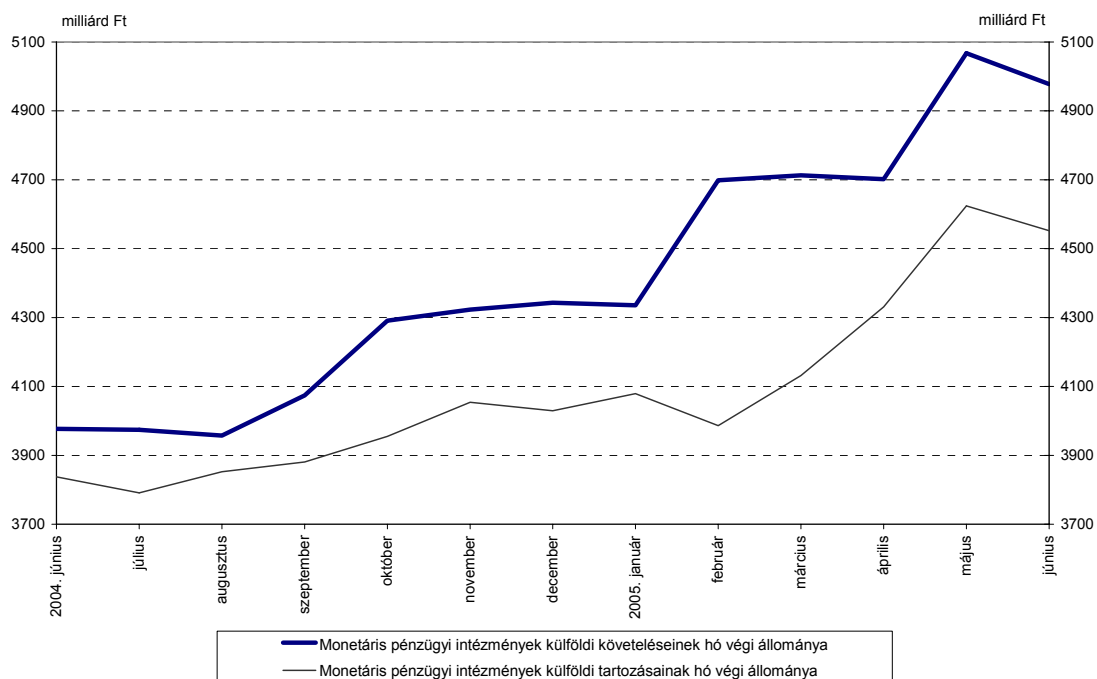


A monetáris pénzügyi intézmények külfölddel szembeni követelés-állománya 90,0 milliárd forinttal, kötelezettség-állománya 72,4 milliárd forinttal csökkent. A szektor nettó követelés-állománya 17,6 milliárd forinttal csökkent.

A jegybank külfölddel szembeni nettó követelés-állománya 77,1 milliárd forinttal csökkent. A követelés-állománya 84,3 milliárd forinttal, kötelezettség-állománya 7,2 milliárd forinttal csökkent.

Az egyéb monetáris pénzügyi intézmények külfölddel szembeni követelés-állománya 5,7 milliárd forinttal, kötelezettség-állománya 65,2 milliárd forinttal csökkent, nettó követelés-állományuk 59,4 milliárd forinttal emelkedett.

12. ábra: A külföldi követelések és tartozások



### Módszertani megjegyzések

Az adatok összehasonlíthatóságának biztosítása érdekében a szezonális ingadozások és a torzító tényezők kiszűrésére van szükség, ezért a monetáris aggregátumok idősorán szezonális igazítást végzünk. A trendadatokat a szezonális igazítás során azonosított egyedi hatásokhoz tartozó kiugró értékek, valamint a modell által nem magyarázott véletlen összetevők kiszűrésével kapjuk a szezonálisan igazított adatokból. A közleményben szereplő növekedési indexek képzése a trendadatokból történik úgy, hogy a tárgyidőszak adatát elosztjuk az előző hónap adatával, majd a hányadost a tizenkettedik hatványra emelve évesítjük. Az ilyen módon előállított egyhavi rövidbázisú évesített indexek jobban tükrözik az utolsó időszak eseményeit, mint az egyszerűen számított éves (12 havi bázisú) indexek.



A százalék- és viszonyszámok kiszámítása kerekítés nélküli adatok alapján történik. A részadatok összegei – a kerekítés miatt – eltérhetnek az összesen adatoktól.

*A közleményhez felhasznált alapadatok az MNB Internetes honlapján [http://www.mnb.hu/Resource.aspx?ResourceID=mnbfile&resourcename=0708\\_monstatpubl\\_hu.xls](http://www.mnb.hu/Resource.aspx?ResourceID=mnbfile&resourcename=0708_monstatpubl_hu.xls) elérési útvonalon megtalálhatóak.*

Budapest, 2005. július 26.

MAGYAR NEMZETI BANK  
STATISZTIKAI FŐOSZTÁLY