

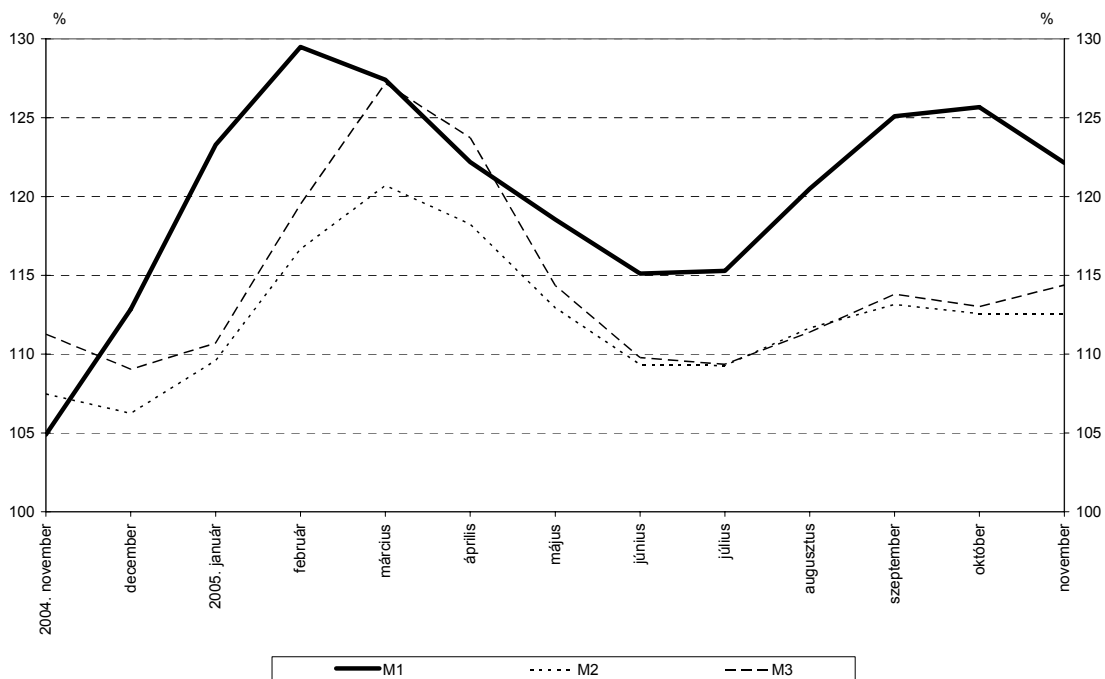
KÖZLEMÉNY

A monetáris pénzügyi intézmények mérlegeinek alakulásáról a 2005. novemberi adatok alapján

2005. novemberben a **monetáris bázis** 86,9 milliárd forinttal 2249,2 milliárd forintra nőtt. A forgalomban lévő készpénz állománya 45,4 milliárd forinttal 1677,9 milliárd forintra, az egyéb monetáris pénzügyi intézmények bankszámlabetéteinek átlagos állománya 9,4 milliárd forinttal 522,1 milliárd forintra, az egyéb monetáris pénzügyi intézmények egynapos betéteinek átlagállománya 32,1 milliárd forinttal 49,3 milliárd forintra emelkedett. A **monetáris bázis (M0)** növekedési indexe¹ 127,3% volt.

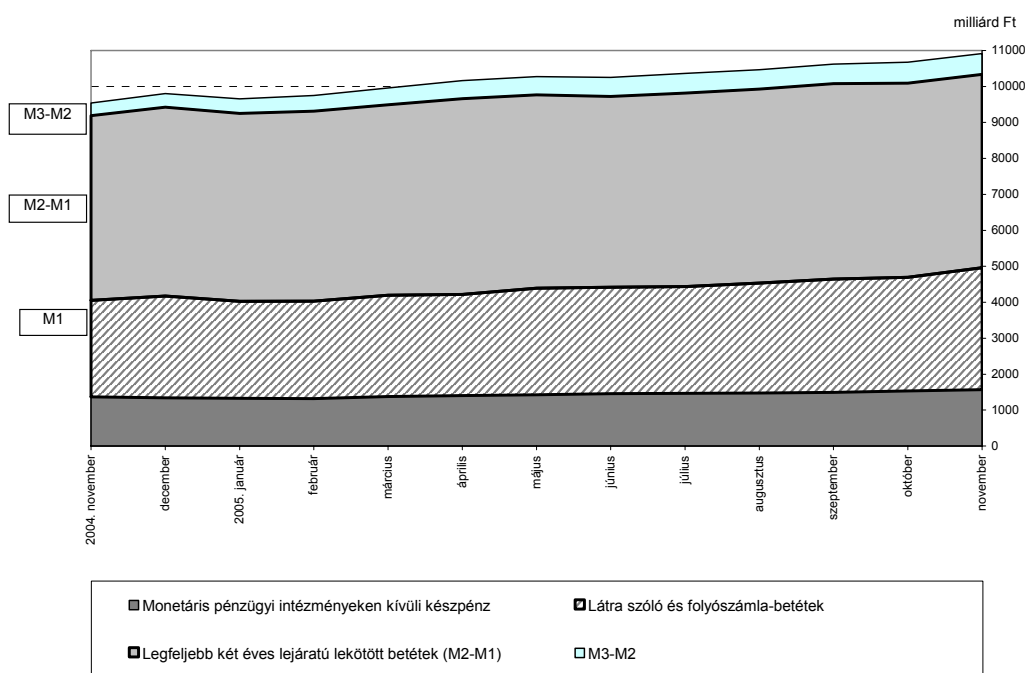
Az **M1** pénzmennyiség növekedési indexe 3,5 százalékponttal 125,7%-ról 122,1%-ra csökkent. Az **M2** aggregátum növekedési indexe változatlan maradt, 112,6%-ot tett ki. Az **M3** pénzmennyiség növekedési indexe 1,4 százalékponttal 113,0%-ról 114,4%-ra nőtt.

1. ábra: A pénzmennyiségek növekedési indexei

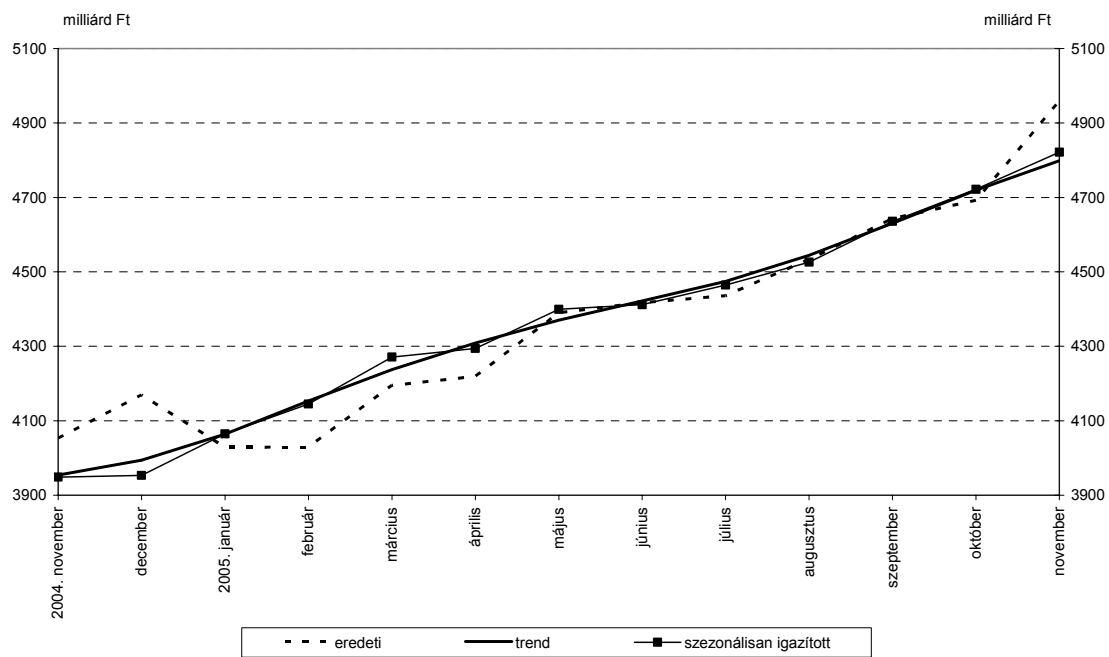


¹Lásd: Módszertani megjegyzések

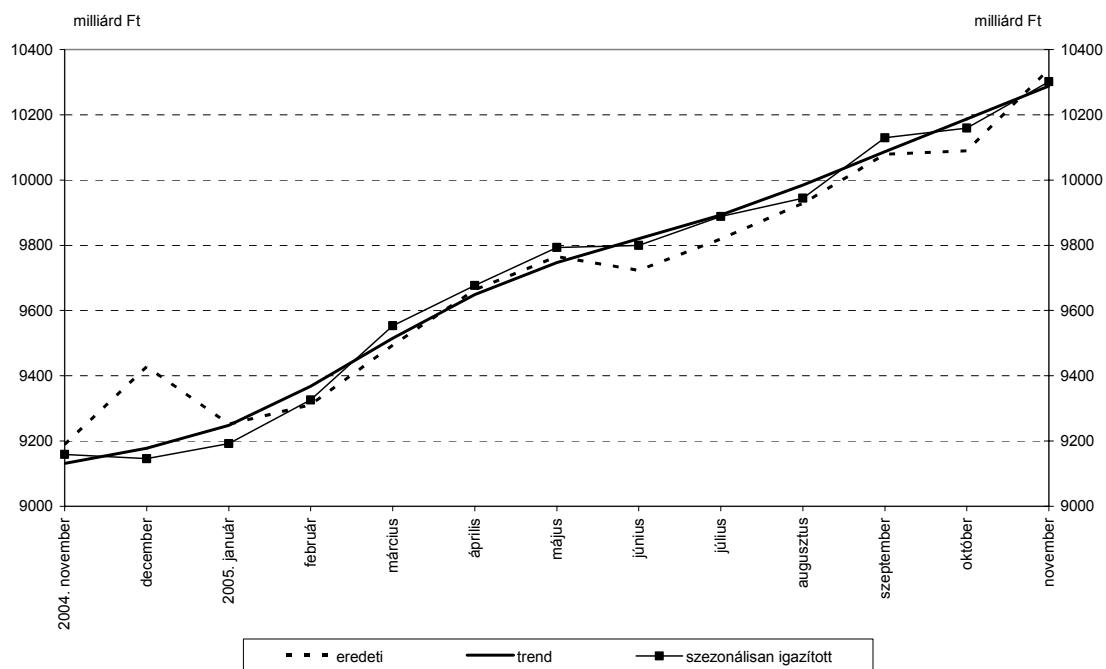
2. ábra: A pénzmennyiségek összetétele



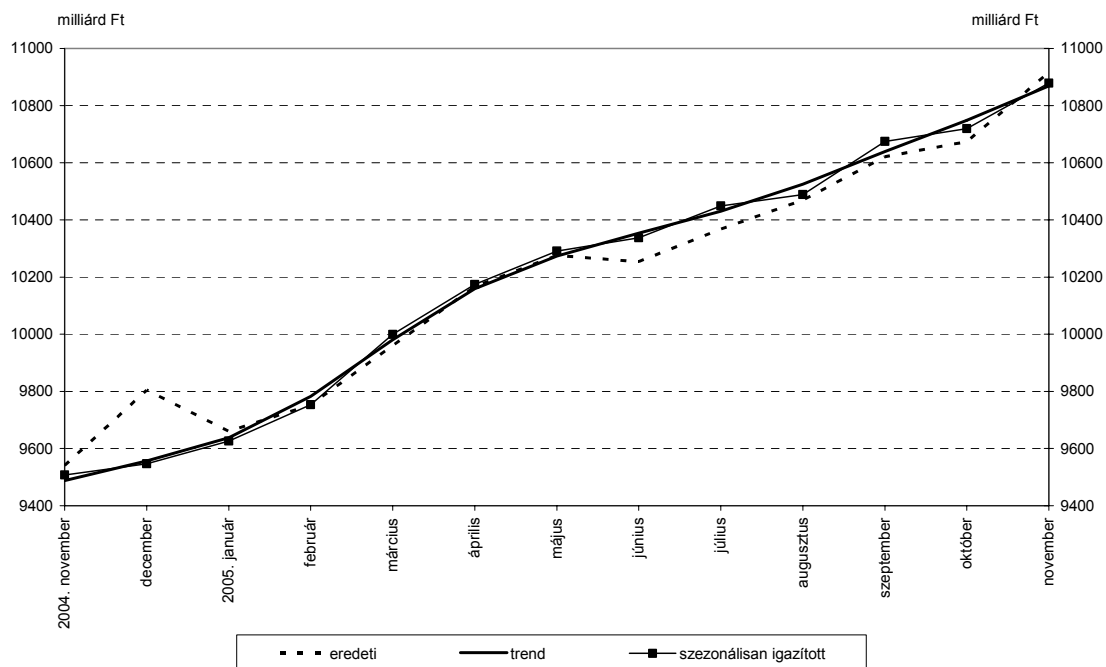
3. ábra: Az M1 állományának szezonálisan igazított adatai



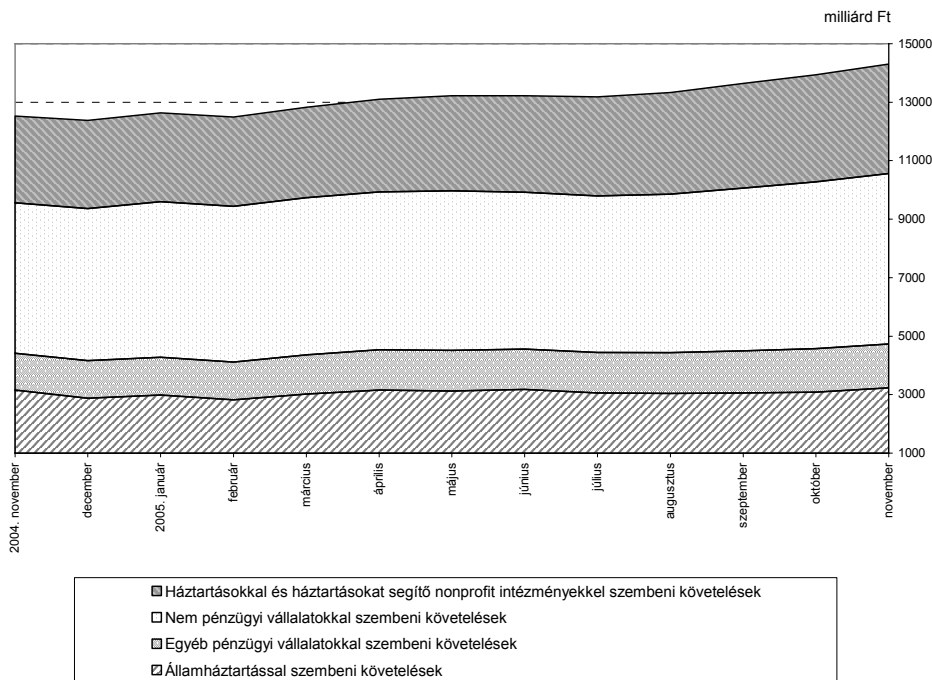
4. ábra: Az M2 állományának szezonálisan igazított adatai



5. ábra: Az M3 állományának szezonálisan igazított adatai

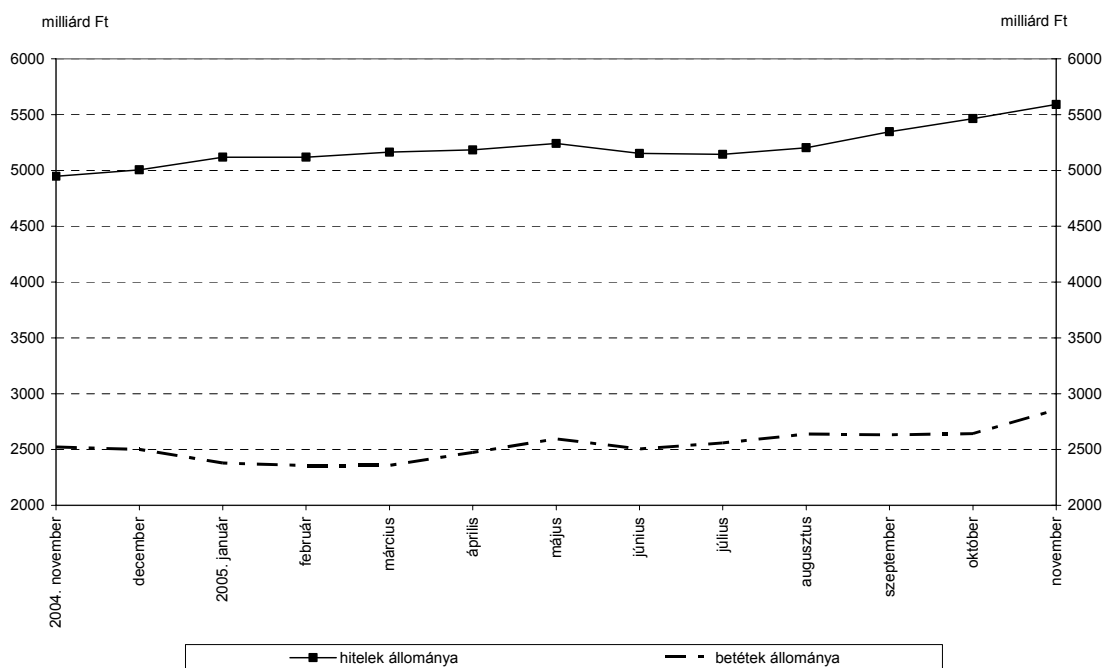


6. ábra: A beföldi követelések állományának összetétele



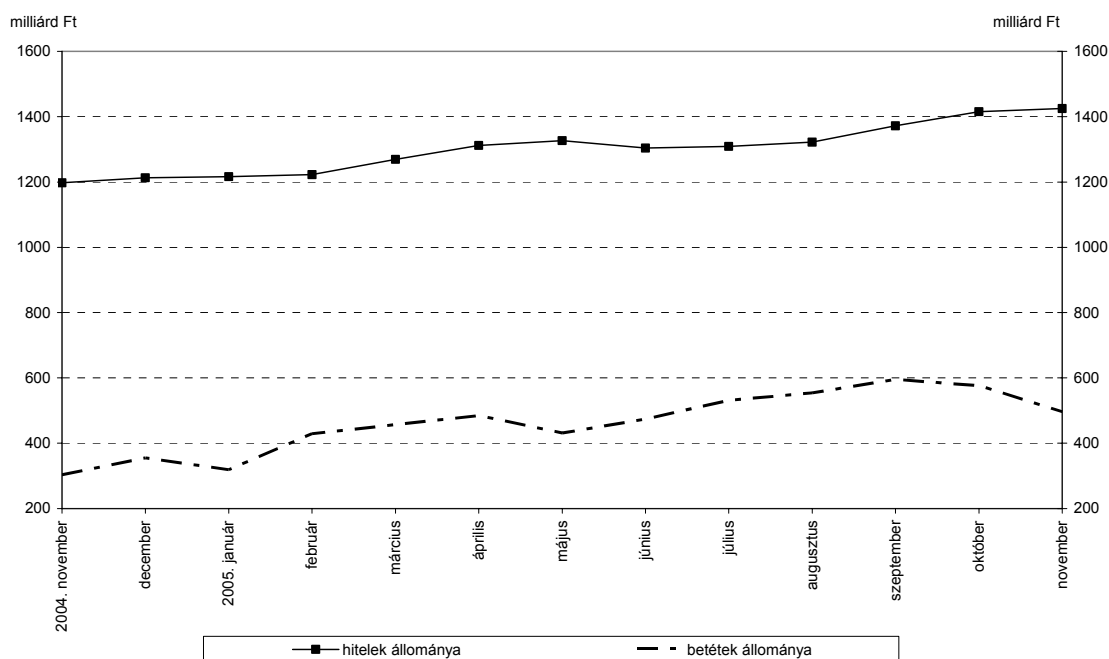
A hónap során a monetáris pénzügyi intézmények által a **nem pénzügyi vállalatoknak** nyújtott hitelek állománya 125,2 milliárd forinttal emelkedett. Az éven belüli hitelek állománya 63,3 milliárd forinttal, az éven túli hitelek állománya 61,9 milliárd forinttal nőtt. A hosszú, de legfeljebb 5 éves lejáratú hitelek állománya 3,0 milliárd forinttal, az 5 évnél hosszabb lejáratú hitelek állománya 58,9 milliárd forinttal haladta meg az előző hónap végi értéket. A szektor monetáris pénzügyi intézményeknél elhelyezett betéteinek állománya 213,0 milliárd forinttal növekedett. A látra szóló és folyószámla betétállomány 184,5 milliárd forinttal, a legfeljebb 1 évre lekötött betétállomány 28,9 milliárd forinttal, az egy évnél hosszabb lekötésű betétek állománya 0,9 milliárd forinttal emelkedett, a repók állománya 1,3 milliárd forinttal csökkent.

7. ábra: A nem pénzügyi vállalatok hitelei és betétei



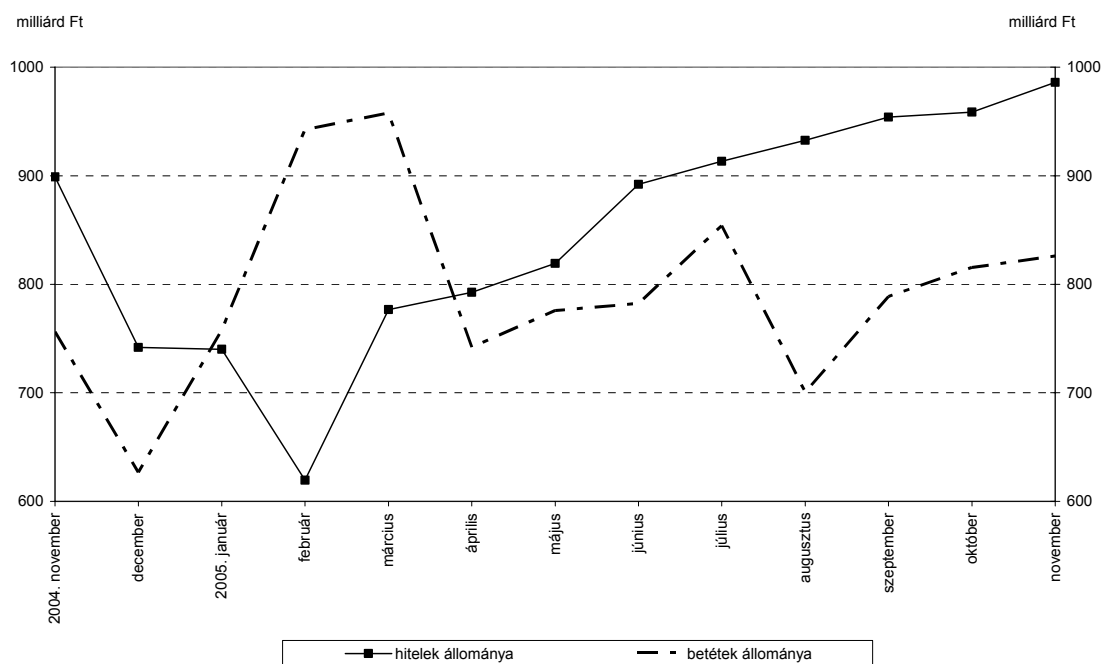
Az **egyéb pénzügyi vállalatoknak** nyújtott hitelek állománya novemberben 10,1 milliárd forinttal növekedett. Az éven belüli hitelek állománya 21,0 milliárd forinttal emelkedett, az éven túli hitelek állománya 10,9 milliárd forinttal csökkent. A hosszú, de legfeljebb 5 éves lejáratú hitelek állományának 22,6 milliárd forintos mérséklődése mellett az 5 éven túli hitelek állománya 11,8 milliárd forinttal emelkedett. A szektor monetáris pénzügyi intézményeknél elhelyezett betéteinek állománya 79,9 milliárd forinttal csökkent. A látra szóló és folyószámla betétek állománya 15,9 milliárd forinttal nőtt. A lekötött betétek állománya 93,7 milliárd forinttal, a repók állománya 2,2 milliárd forinttal csökkent.

8. ábra: Az egyéb pénzügyi vállalatok hitelei és betétei



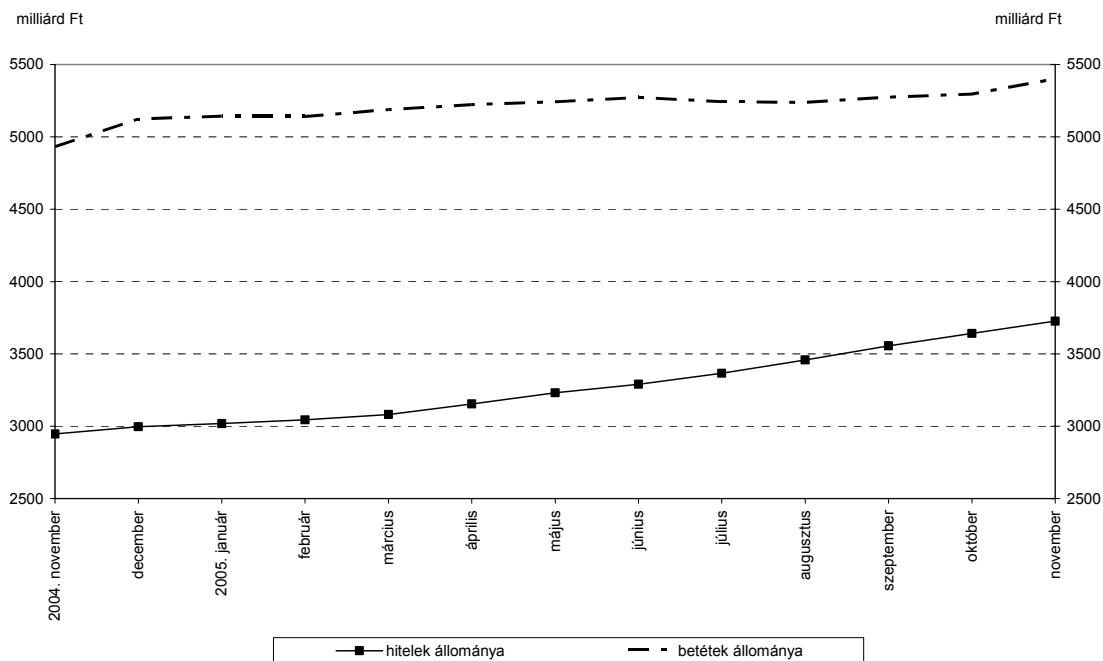
A monetáris pénzügyi intézmények által az **államháztartás**nak nyújtott hitelek állománya 27,4 milliárd forinttal, az államháztartás által a monetáris pénzügyi intézményeknél elhelyezett betétállomány 10,6 milliárd forinttal növekedett. A központi kormányzat által elhelyezett betétek állománya 35,3 milliárd forinttal nőtt, a helyi önkormányzatok betétállománya 24,7 milliárd forinttal csökkent.

9. ábra: Az államháztartás hitelei és betétei



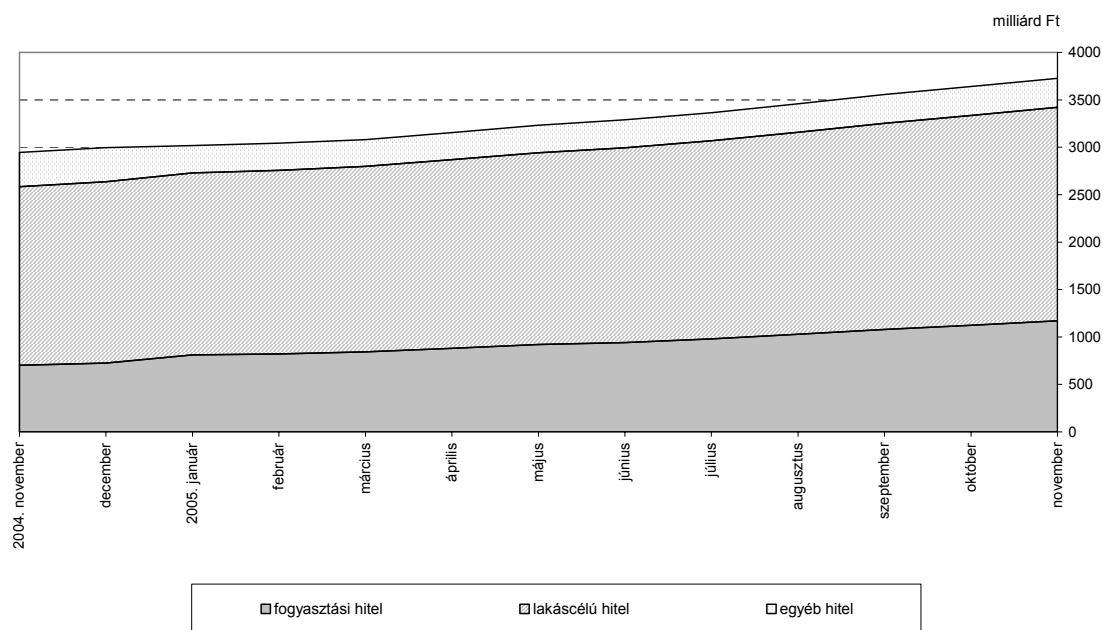
A hónap során a **háztartásoknak** nyújtott hitelállomány 85,2 milliárd forinttal nőtt. A szektor által a monetáris pénzügyi intézményeknél elhelyezett betétek állománya 104,7 milliárd forinttal emelkedett.

10. ábra: A háztartások hitelei és betétei



A háztartásoknak nyújtott hitelekben belül a lakáscélú hitelek részaránya 60,8%-ról 60,4%-ra mérséklődött, az állomány 38,6 milliárd forinttal emelkedett. A fogyasztási célú hitelek súlya, a háztartásoknak nyújtott összes hitelhez viszonyítva, 30,8%-ról 31,4%-ra emelkedett, az állomány 46,9 milliárd forinttal nőtt. Az egyéb hitelek állománya 0,3 milliárd forinttal csökkent.

11. ábra: A háztartásoknak nyújtott hitelek állományának összetétele

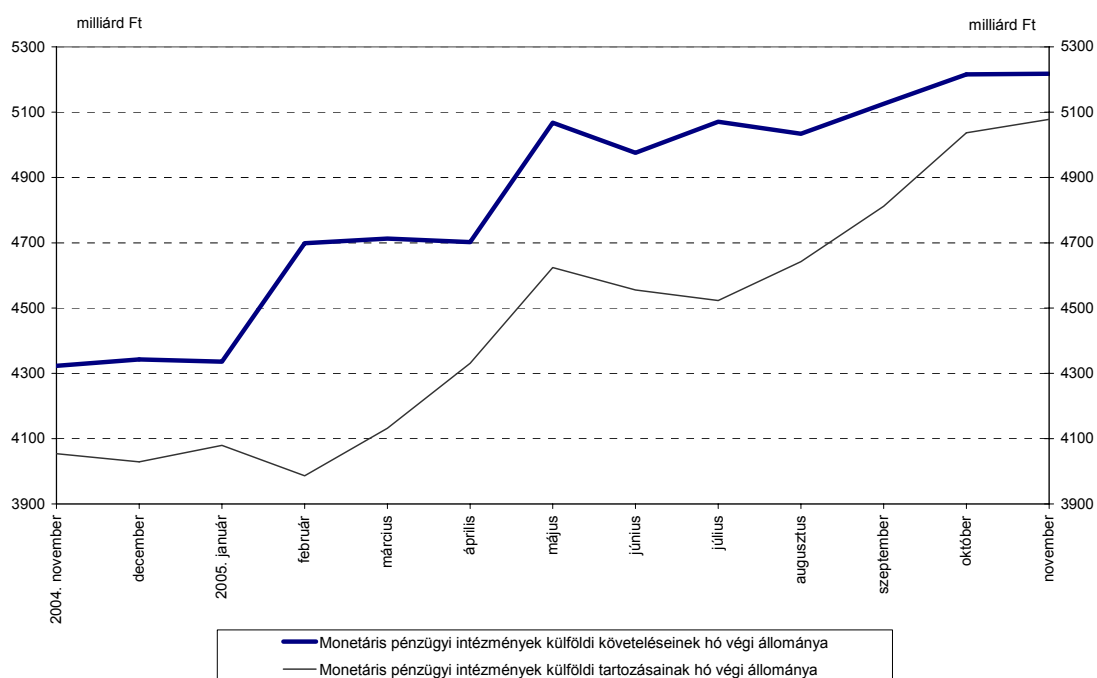


A monetáris pénzügyi intézmények külfölddel szembeni nettó követelés-állománya 39,6 milliárd forinttal csökkent. A szektor külföldi követelés állománya 1,7 milliárd forinttal, külföldi kötelezettség állománya 41,3 milliárd forinttal növekedett.

A jegybank külfölddel szembeni követelés-állománya 44,6 milliárd forinttal csökkent, külföldi kötelezettség állománya 8,4 milliárd forinttal emelkedett. A nettó követelés állomány 52,9 milliárd forinttal mérséklődött.

Az egyéb monetáris pénzügyi intézmények külfölddel szembeni nettó követelés-állománya 13,3 milliárd forinttal nőtt. A szektor külföldi követelés állománya 46,2 milliárd forinttal, külföldi kötelezettség állománya 32,9 milliárd forinttal emelkedett.

12. ábra: A külföldi követelések és tartozások



Módszertani megjegyzések

Az adatok összehasonlíthatóságának biztosítása érdekében a szezonális ingadozások és a torzító tényezők kiszűrésére van szükség, ezért a monetáris aggregátumok idősorán szezonális igazítást végzünk. A trendadatokat a szezonális igazítás során azonosított egyedi hatásokhoz tartozó kiugró értékek, valamint a modell által nem magyarázott véletlen összetevők kiszűrésével kapjuk a szezonálisan igazított adatokból. A közleményben szereplő növekedési indexek képzése a trendadatokból történik úgy, hogy a tárgyidőszak adatát elosztjuk az előző hónap adatával, majd a hányadost a tizenkettedik hatványra emelve évesítjük. Az ilyen módon előállított egyhavi rövidbázisú évesített indexek jobban tükrözik az utolsó időszak eseményeit, mint az egyszerűen számított éves (12 havi bázisú) indexek.

A százalék- és viszonyszámok kiszámítása kerekítés nélküli adatok alapján történik. A részadatok összegei – a kerekítés miatt – eltérhetnek az összesen adatoktól.

A közleményhez felhasznált alapadatok az MNB Internetes honlapján http://www.mnb.hu/Resource.aspx?ResourceID=mnbfile&resourcename=0708_monstatpubl_hu.xls elérési útvonalon megtalálhatóak.

Budapest, 2005. december 28.

MAGYAR NEMZETI BANK
STATISZTIKAI FŐOSZTÁLY