

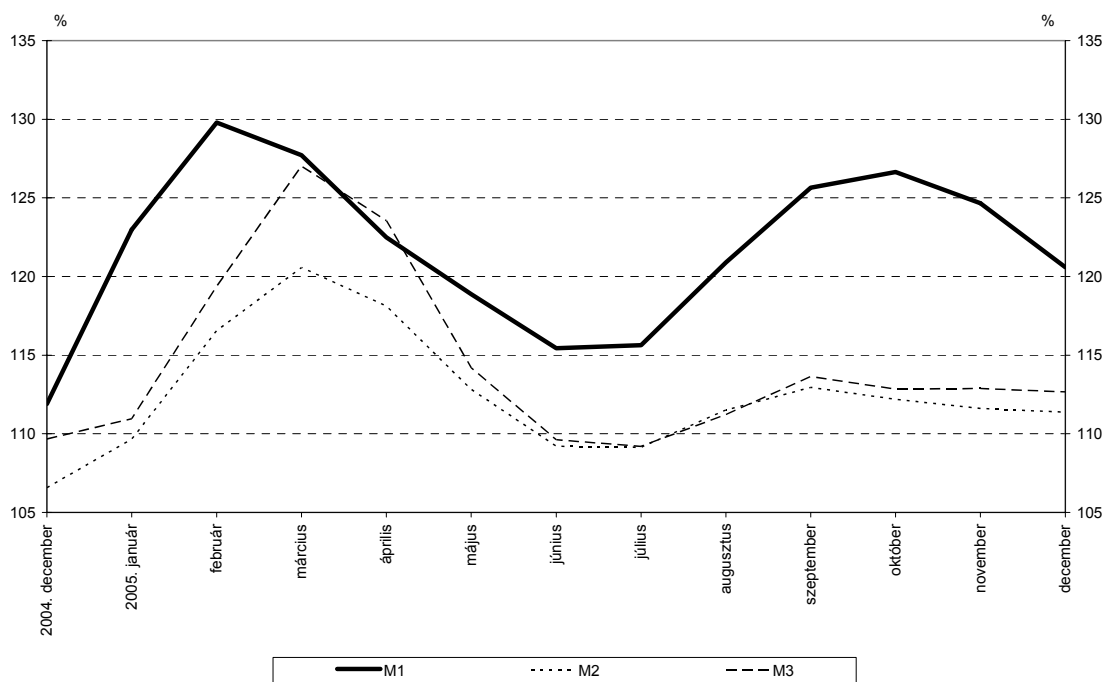
KÖZLEMÉNY

A monetáris pénzügyi intézmények mérlegeinek alakulásáról a 2005. decemberi adatok alapján

2005. decemberben a **monetáris bázis** 155,8 milliárd forinttal 2405,0 milliárd forintra nőtt. A forgalomban lévő készpénz állománya 110,4 milliárd forinttal 1788,2 milliárd forintra, az egyéb monetáris pénzügyi intézmények bankszámlabetéteinek átlagos állománya 6,4 milliárd forinttal 528,5 milliárd forintra, az egyéb monetáris pénzügyi intézmények egynapos betéteinek átlagállománya 39,0 milliárd forinttal 88,2 milliárd forintra emelkedett. A **monetáris bázis (M0)** növekedési indexe¹ 119,1% volt.

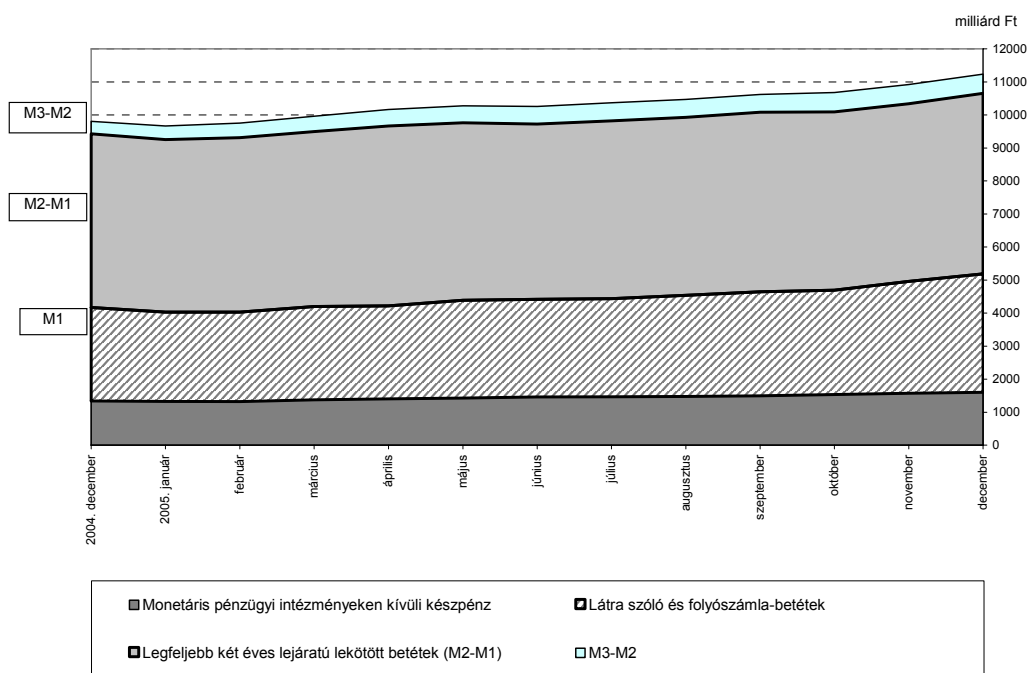
Az **M1** pénzmennyiség növekedési indexe 4,1 százalékponttal 124,7%-ról 120,6%-ra csökkent. Az **M2** aggregátum növekedési indexe 0,2 százalékponttal 111,6%-ról 111,4%-ra mérséklődött. Az **M3** pénzmennyiség növekedési indexe 0,2 százalékponttal 112,9%-ról 112,7%-ra változott.

1. ábra: A pénzmennyiségek növekedési indexei

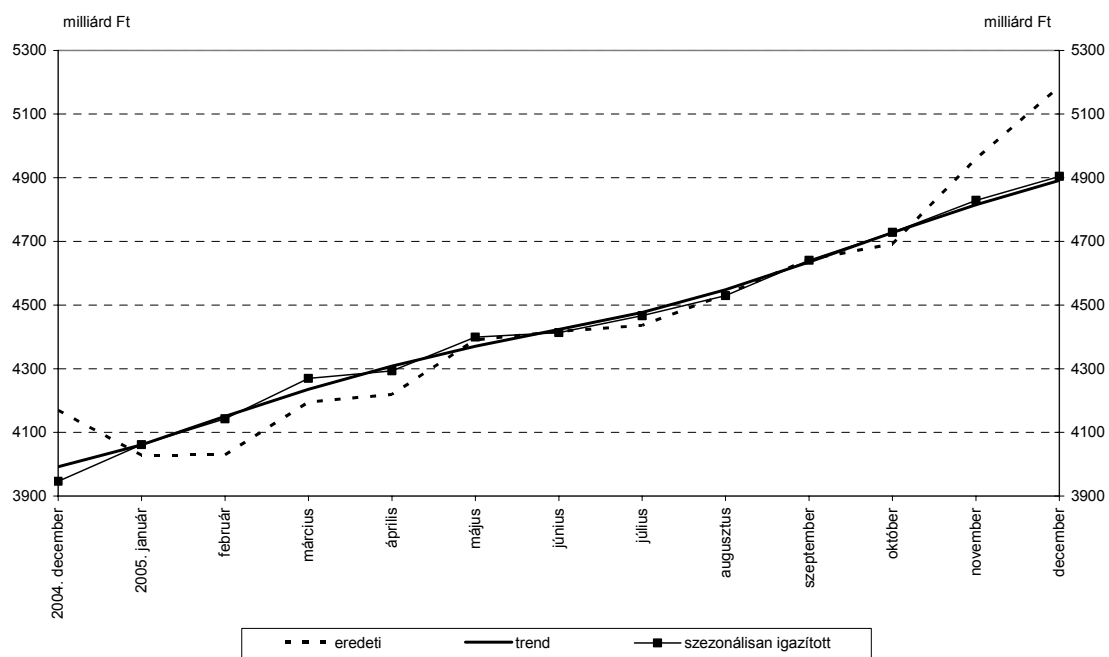


¹Lásd: Módszertani megjegyzések

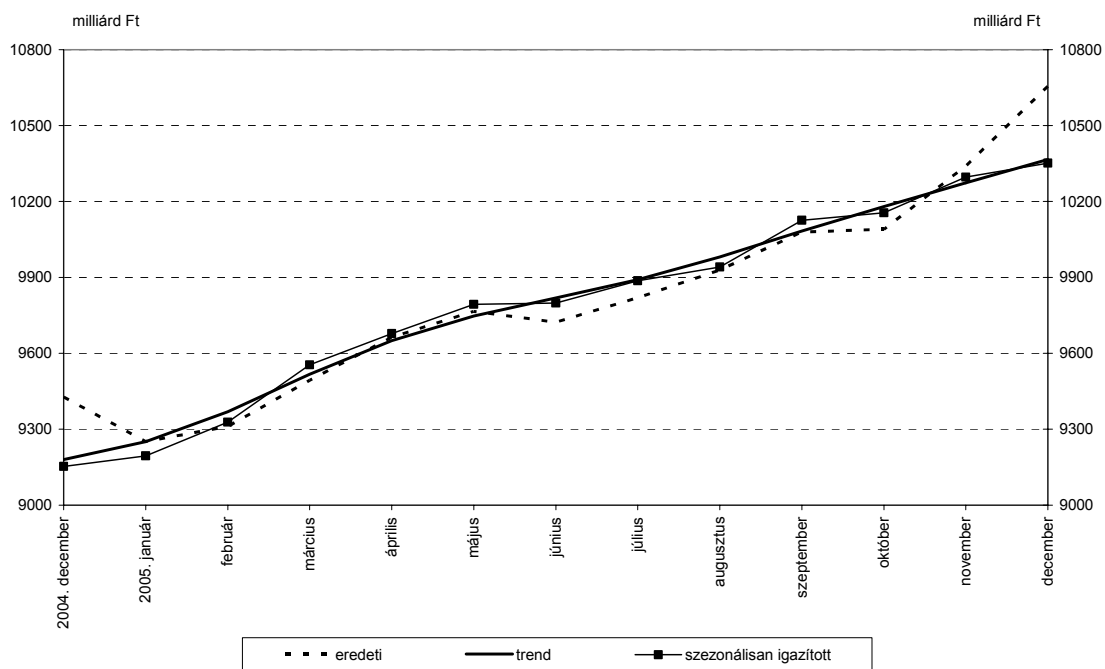
2. ábra: A pénzmennyiségek összetétele



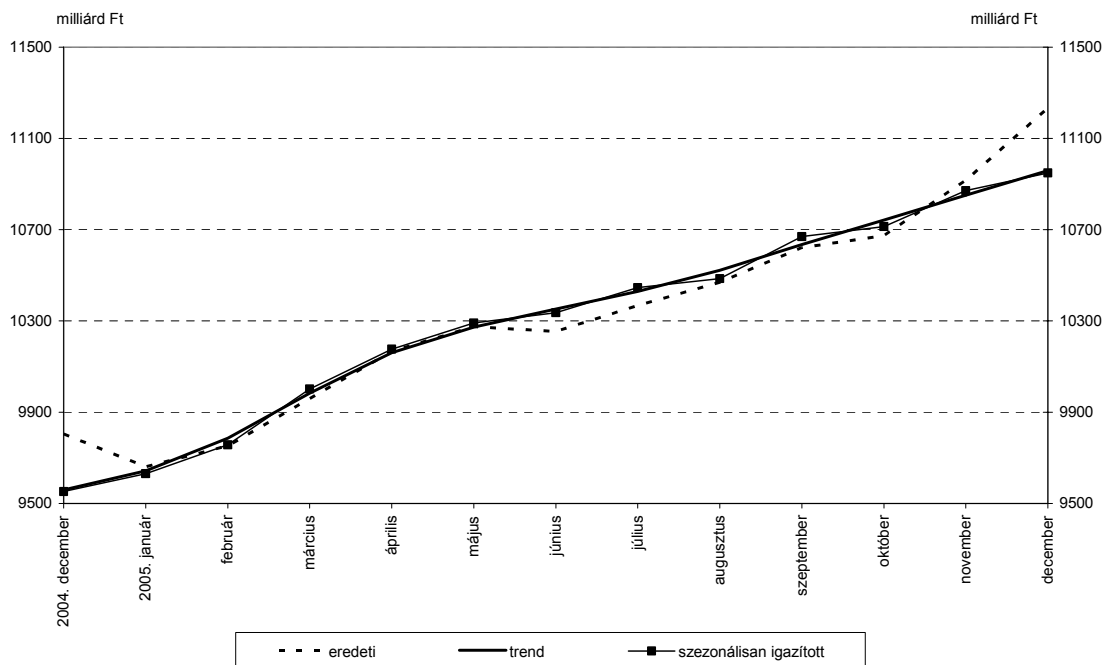
3. ábra: Az M1 állományának szezonálisan igazított adatai



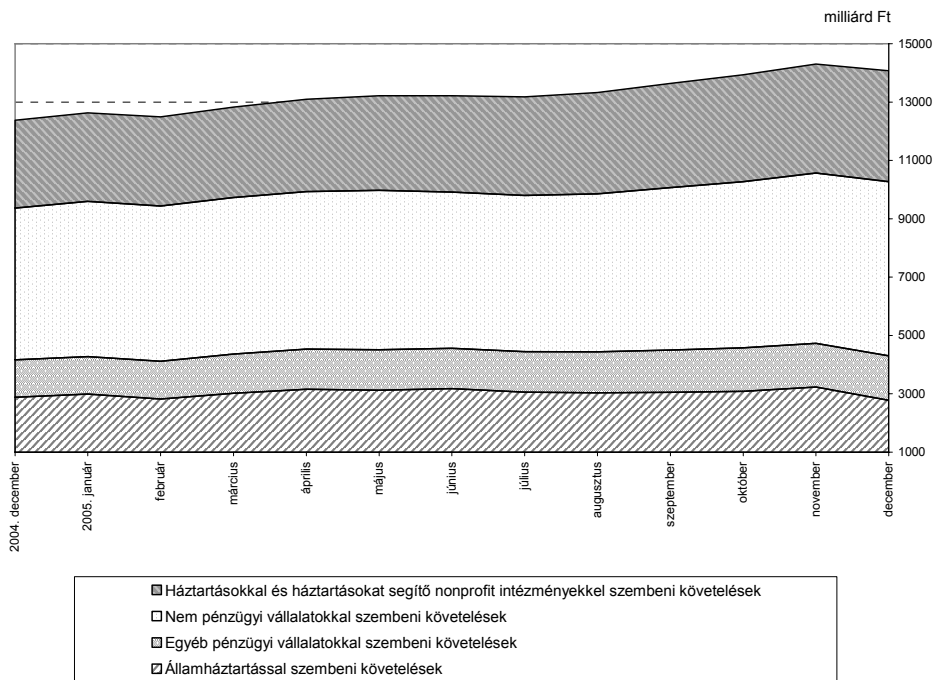
4. ábra: Az M2 állományának szezonálisan igazított adatai



5. ábra: Az M3 állományának szezonálisan igazított adatai

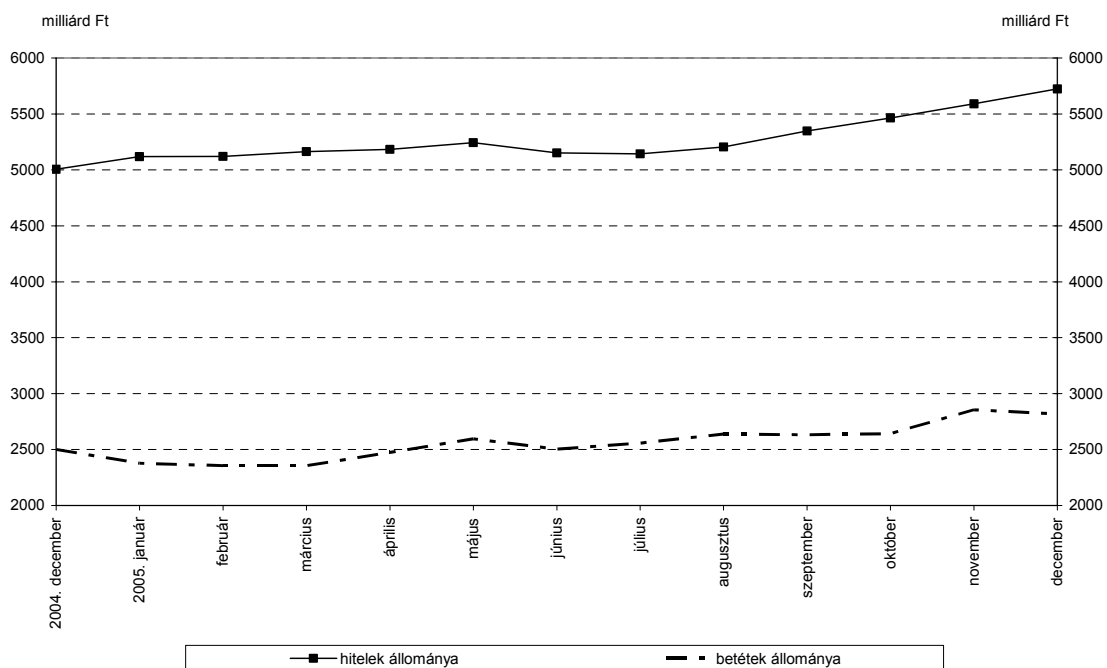


6. ábra: A belföldi követelések állományának összetétele



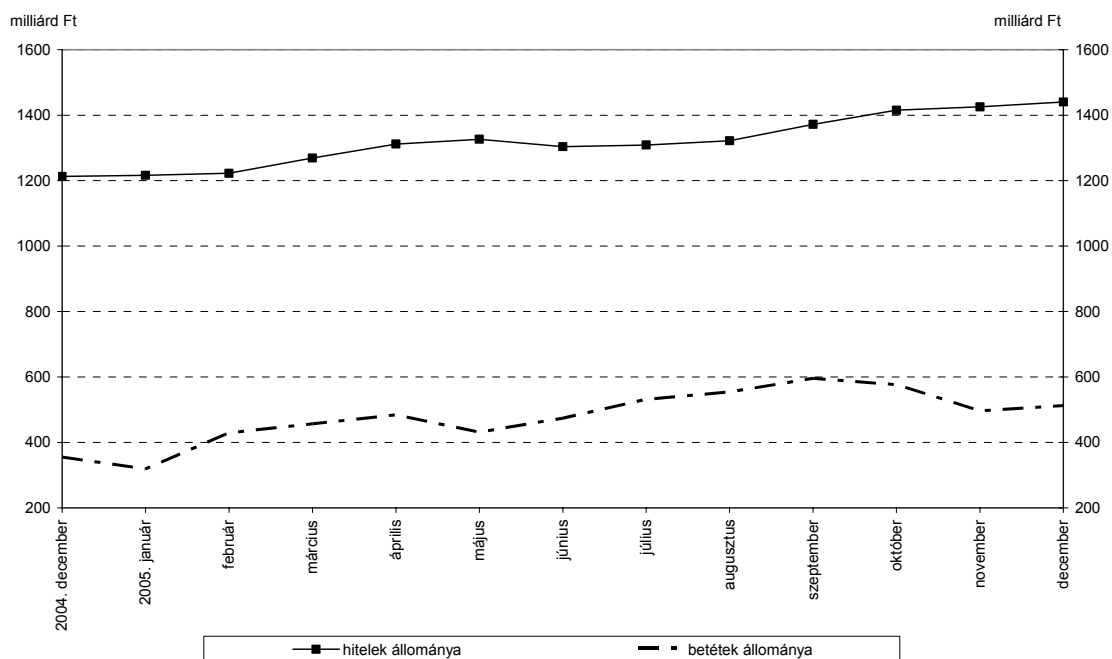
A hónap során a monetáris pénzügyi intézmények által a **nem pénzügyi vállalatoknak** nyújtott hitelek állománya 134,0 milliárd forinttal emelkedett. Az éven belüli hitelek állománya 76,5 milliárd forinttal, az éven túli hitelek állománya 57,5 milliárd forinttal nőtt. A hosszú, de legfeljebb 5 éves lejáratú hitelek állománya 7,7 milliárd forinttal, az 5 évnél hosszabb lejáratú hitelek állománya 49,8 milliárd forinttal haladta meg az előző hónap végi értéket. A szektor monetáris pénzügyi intézményeknél elhelyezett betéteinek állománya 35,6 milliárd forinttal csökkent. A látra szóló és folyószámla betétállomány 25,4 milliárd forinttal emelkedett, a legfeljebb 1 évre lekötött betétállomány 64,7 milliárd forinttal csökkent, az egy évnél hosszabb lekötésű betétek állománya 2,4 milliárd forinttal, a repók állománya 1,3 milliárd forinttal nőtt.

7. ábra: A nem pénzügyi vállalatok hitelei és betétei



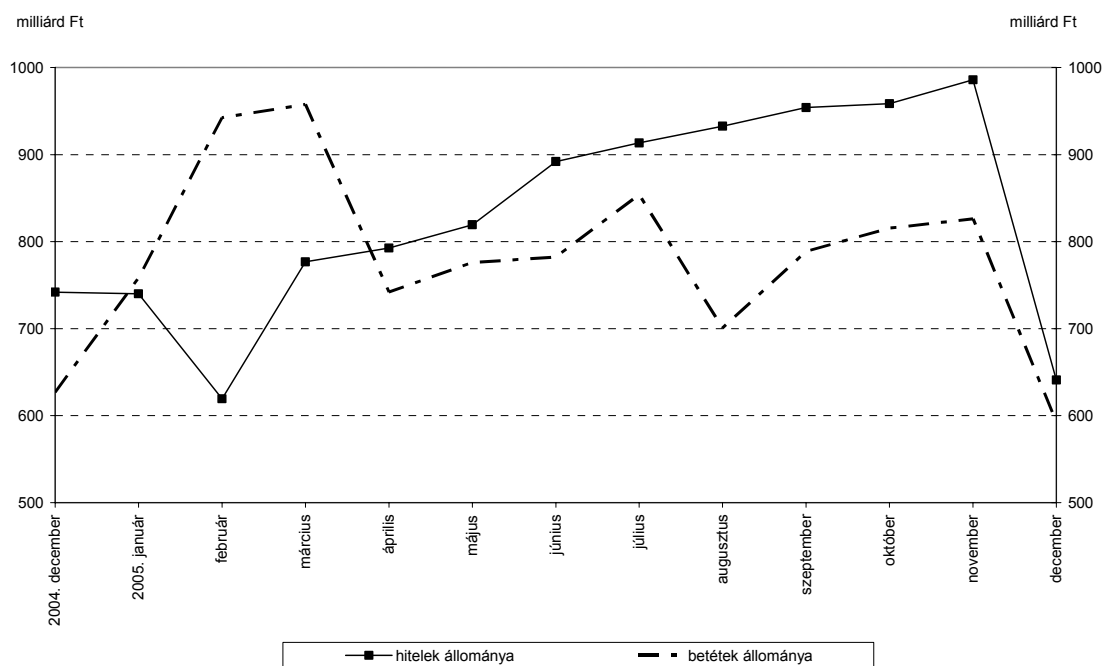
Az **egyéb pénzügyi vállalatoknak** nyújtott hitelek állománya decemberben 15,2 milliárd forinttal növekedett. Az éven belüli hitelek állománya 5,7 milliárd forinttal csökkent, az éven túli hitelek állománya 20,8 milliárd forinttal nőtt. A hosszú, de legfeljebb 5 éves lejáratú hitelek állománya 11,7 milliárd forinttal, az 5 éven túli hitelek állománya 9,1 milliárd forinttal nőtt. A szektor monetáris pénzügyi intézményeknél elhelyezett betéteinek állománya 16,3 milliárd forinttal növekedett. A látra szóló és folyószámla betétek állománya 6,1 milliárd forinttal, a lekötött betétek állománya 13,3 milliárd forinttal nőtt, a repók állománya pedig 3,1 milliárd forinttal csökkent.

8. ábra: Az egyéb pénzügyi vállalatok hitelei és betétei



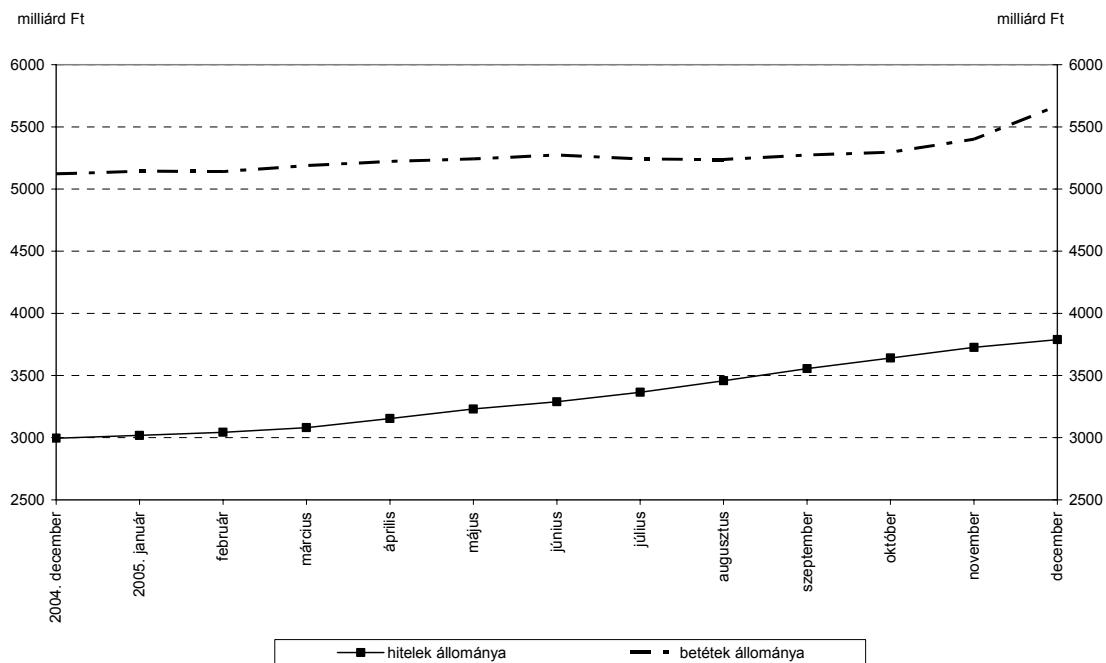
A monetáris pénzügyi intézmények által az **államháztartás**nak nyújtott hitelek állománya 344,9 milliárd forinttal, az államháztartás által a monetáris pénzügyi intézményeknél elhelyezett betétállomány 234,0 milliárd forinttal csökkent. A központi kormányzat által elhelyezett betétek állománya 279,0 milliárd forinttal csökkent, a helyi önkormányzatok betétállománya 45,0 milliárd forinttal nőtt.

9. ábra: Az államháztartás hitelei és betétei



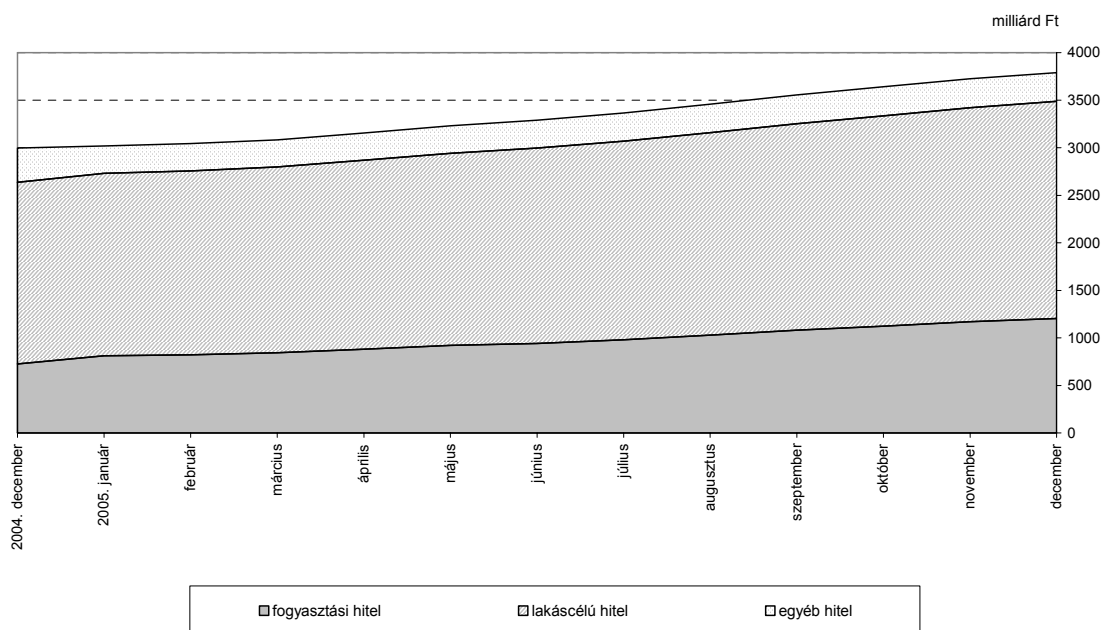
A hónap során a **háztartásoknak** nyújtott hitelállomány 61,9 milliárd forinttal nőtt. A szektor által a monetáris pénzügyi intézményeknél elhelyezett betétek állománya 268,4 milliárd forinttal emelkedett.

10. ábra: A háztartások hitelei és betétei



A háztartásoknak nyújtott hitelekben belül a lakáscélú hitelek részaránya 60,4%-ról 60,3%-ra mérséklődött, az állomány 32,2 milliárd forinttal emelkedett. A fogyasztási célú hitelek súlya, a háztartásoknak nyújtott összes hitelhez viszonyítva, 31,4%-ról 31,8%-ra emelkedett, az állomány 34,3 milliárd forinttal nőtt. Az egyéb hitelek állománya 4,5 milliárd forinttal csökkent.

11. ábra: A háztartásoknak nyújtott hitelek állományának összetétele

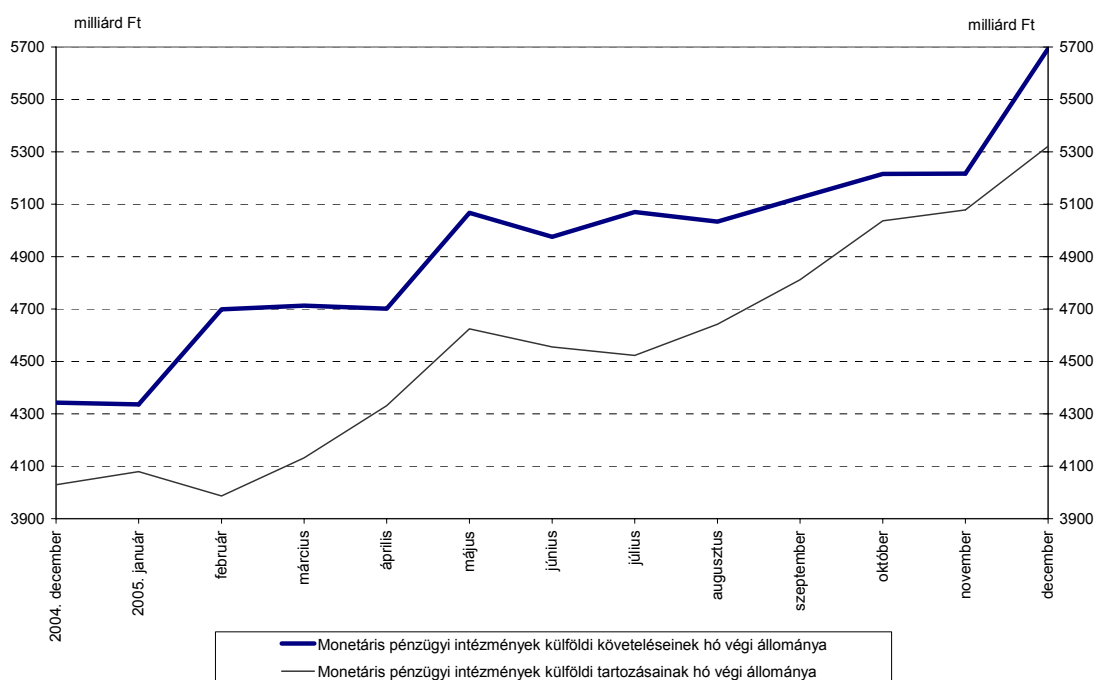


A **monetáris pénzügyi intézmények külfölddel szembeni** nettó követelés-állománya 233,0 milliárd forinttal emelkedett. A szektor külföldi követelés állománya 476,9 milliárd forinttal, külföldi kötelezettség állománya 243,9 milliárd forinttal növekedett.

A **jegybank külfölddel szembeni** követelés-állománya 411,4 milliárd forinttal nőtt, külföldi kötelezettség állománya 62,1 milliárd forinttal csökkent. A nettó követelés állomány 473,5 milliárd forinttal növekedett.

Az **egyéb monetáris pénzügyi intézmények külfölddel szembeni** nettó követelés-állománya 240,5 milliárd forinttal csökkent. A szektor külföldi követelés állománya 65,5 milliárd forinttal, külföldi kötelezettség állománya 306,0 milliárd forinttal emelkedett.

12. ábra: A külföldi követelések és tartozások



Módszertani megjegyzések

Az adatok összehasonlíthatóságának biztosítása érdekében a szezonális ingadozások és a torzító tényezők kiszűrésére van szükség, ezért a monetáris aggregátumok idősorán szezonális igazítást végzünk. A trendadatokat a szezonális igazítás során azonosított egyedi hatásokhoz tartozó kiugró értékek, valamint a modell által nem magyarázott véletlen összetevők kiszűrésével kapjuk a szezonálisan igazított adatokból. A közleményben szereplő növekedési indexek képzése a trendadatokból történik úgy, hogy a tárgyidőszak adatát elosztjuk az előző hónap adatával, majd a hányadost a tizenkettedik hatványra emelve évesítjük. Az ilyen módon előállított egyhavi rövidbázisú évesített indexek jobban tükrözik az utolsó időszak eseményeit, mint az egyszerűen számított éves (12 havi bázisú) indexek.

A százalék- és viszonyszámok kiszámítása kerekítés nélküli adatok alapján történik. A részadatok összegei – a kerekítés miatt – eltérhetnek az összesen adatoktól.

A közleményhez felhasznált alapadatok az MNB Internetes honlapján http://www.mnb.hu/Resource.aspx?ResourceID=mnbfile&resourcename=0708_monstatpubl_hu.xls elérési útvonalon megtalálhatóak.

Budapest, 2006. január 27.

MAGYAR NEMZETI BANK
STATISZTIKAI FŐOSZTÁLY