

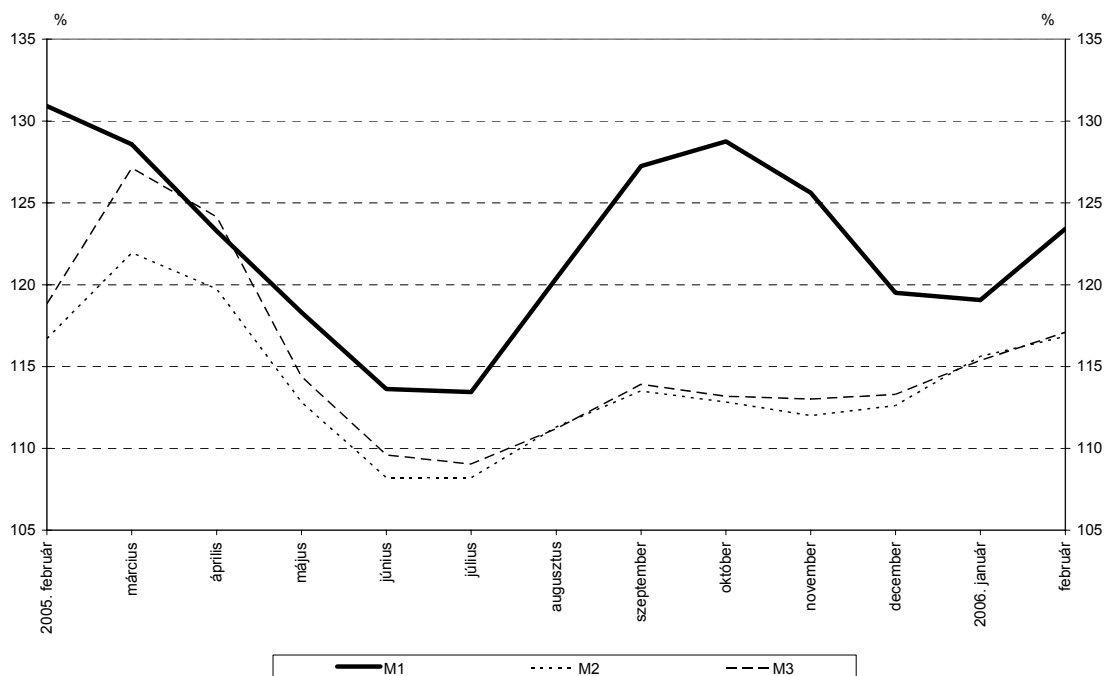
KÖZLEMÉNY

A monetáris pénzügyi intézmények mérlegeinek alakulásáról a 2006. februári adatok alapján

2006. februárban a **monetáris bázis** 3,6 milliárd forinttal 2243,4 milliárd forintra nőtt. A forgalomban lévő készpénz állománya 5,6 milliárd forinttal 1679,1 milliárd forintra mérséklődött, az egyéb monetáris pénzügyi intézmények bankszámlabetéteinek átlagos állománya 22,4 milliárd forinttal 556,8 milliárd forintra nőtt, az egyéb monetáris pénzügyi intézmények egynapos betéteinek átlagállománya 13,1 milliárd forinttal 7,5 milliárd forintra csökkent. A **monetáris bázis (M0)** rövid bázisú évesített növekedési indexe¹ 112,8% volt.

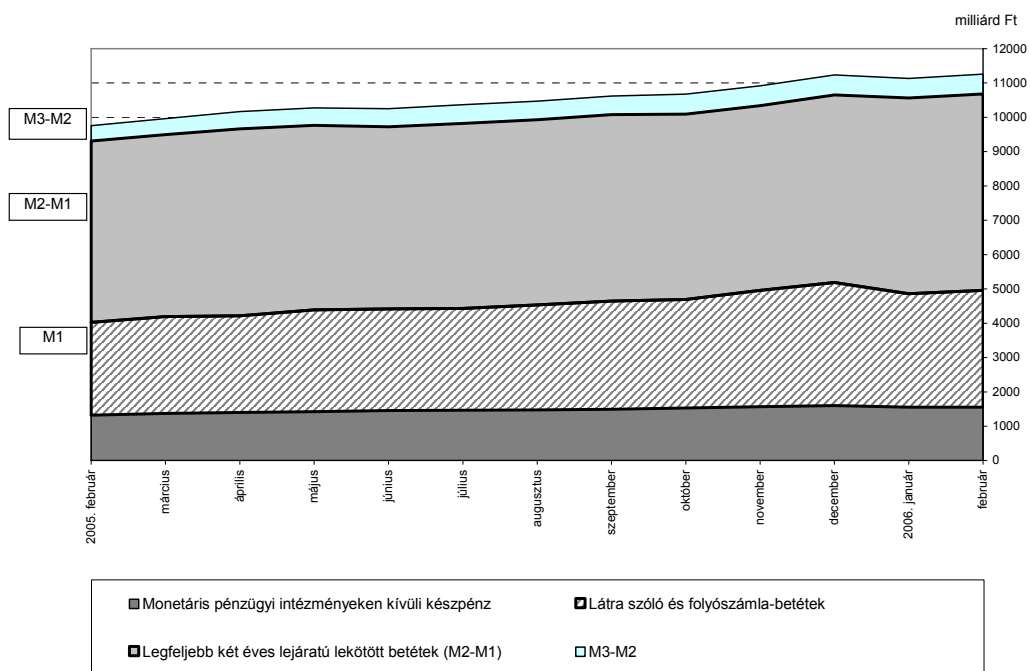
Az **M1** pénzmennyiség rövid bázisú évesített növekedési indexe 4,4 százalékponttal 119,1%-ról 123,4%-ra nőtt. Az M1 index jelentősebb változása egyedi piaci hatás következménye: a háztartások éven belüli lejáratú betéteinek múlt hónapban átsorolt része visszakerült a látra szóló és folyószámla betétek közé. Az **M2** aggregátum rövid bázisú évesített növekedési indexe 1,2 százalékponttal 115,6%-ról 116,8%-ra nőtt. Az **M3** pénzmennyiség rövid bázisú évesített növekedési indexe 1,7 százalékponttal 115,4%-ról 117,1%-ra változott.

1. ábra: A pénzmennyiségek rövid bázisú évesített növekedési indexei

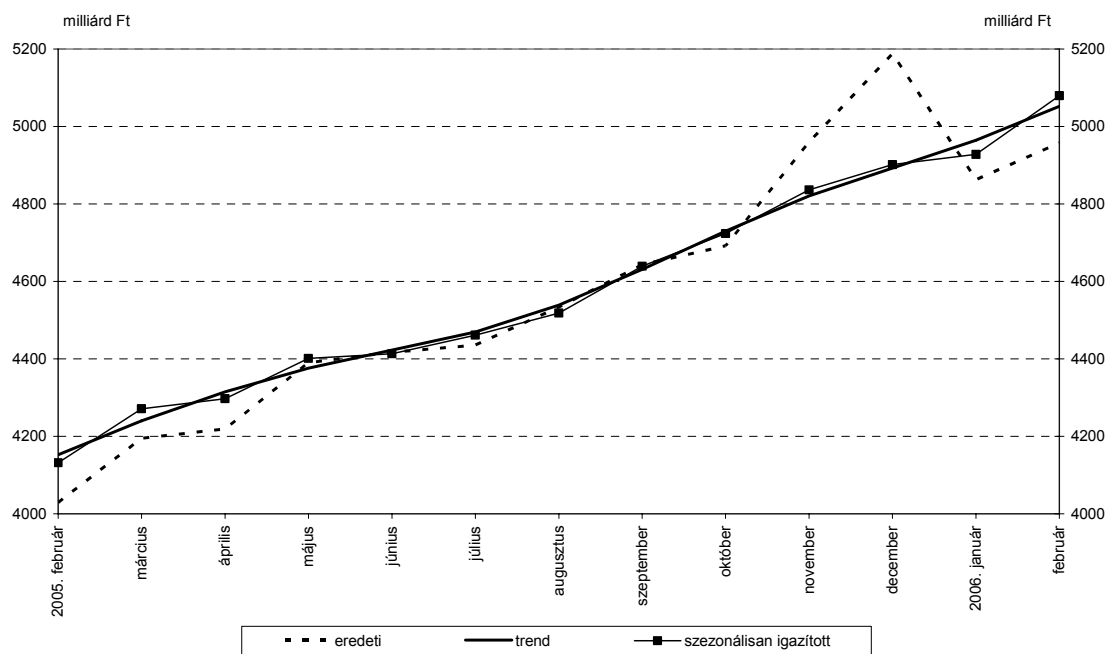


¹Lásd: Módszertani megjegyzések

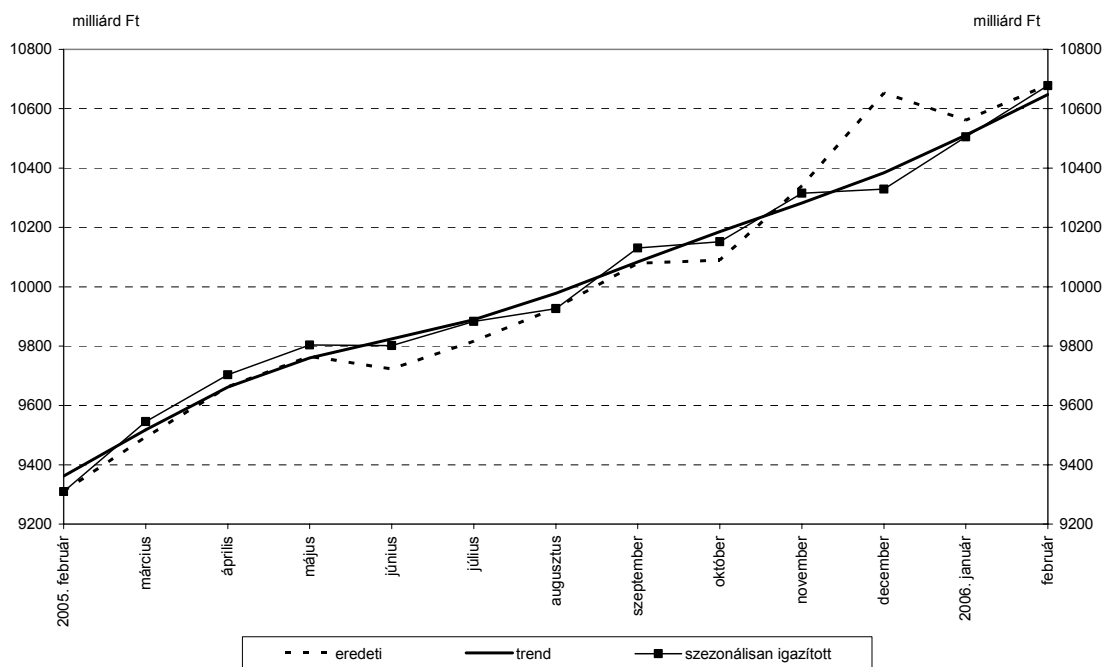
2. ábra: A pénzmennyiségek összetétele



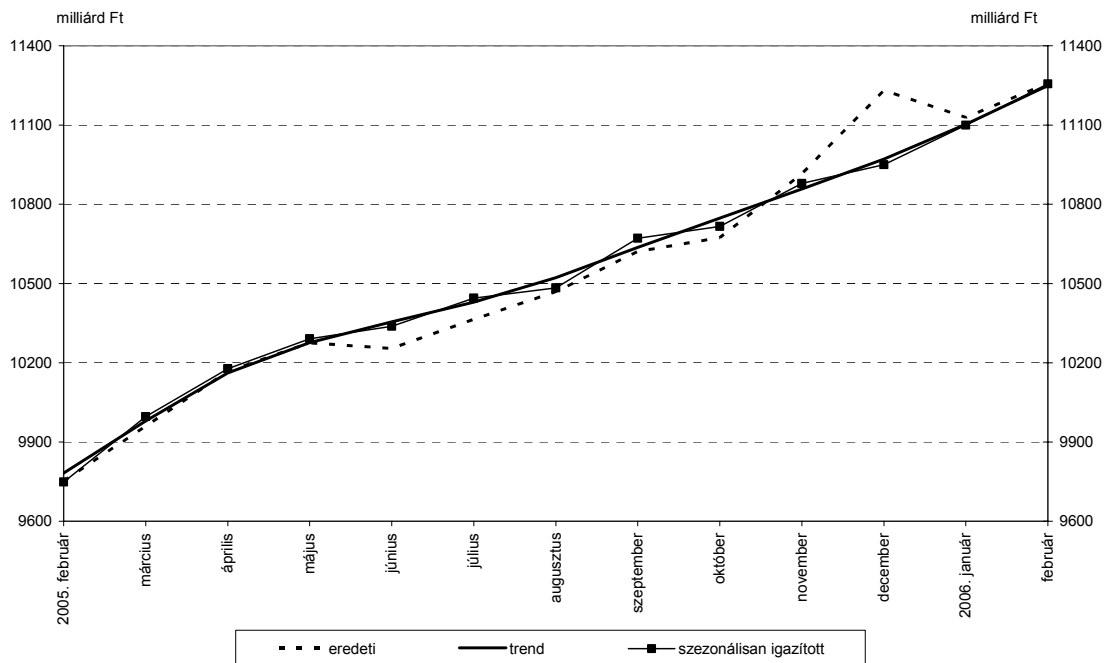
3. ábra: Az M1 állományának szezonálisan igazított adatai



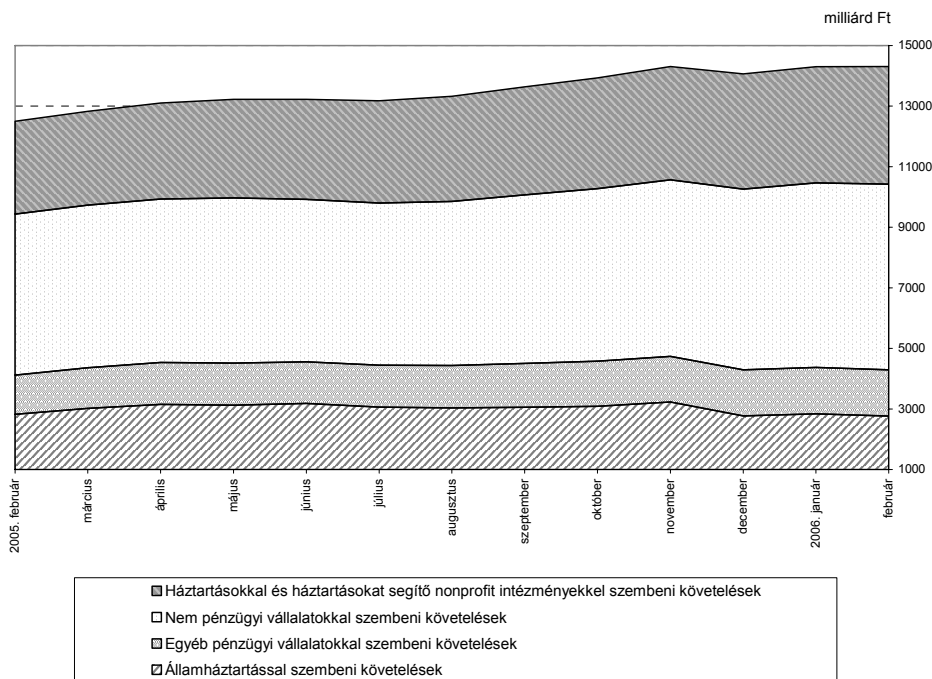
4. ábra: Az M2 állományának szezonálisan igazított adatai



5. ábra: Az M3 állományának szezonálisan igazított adatai

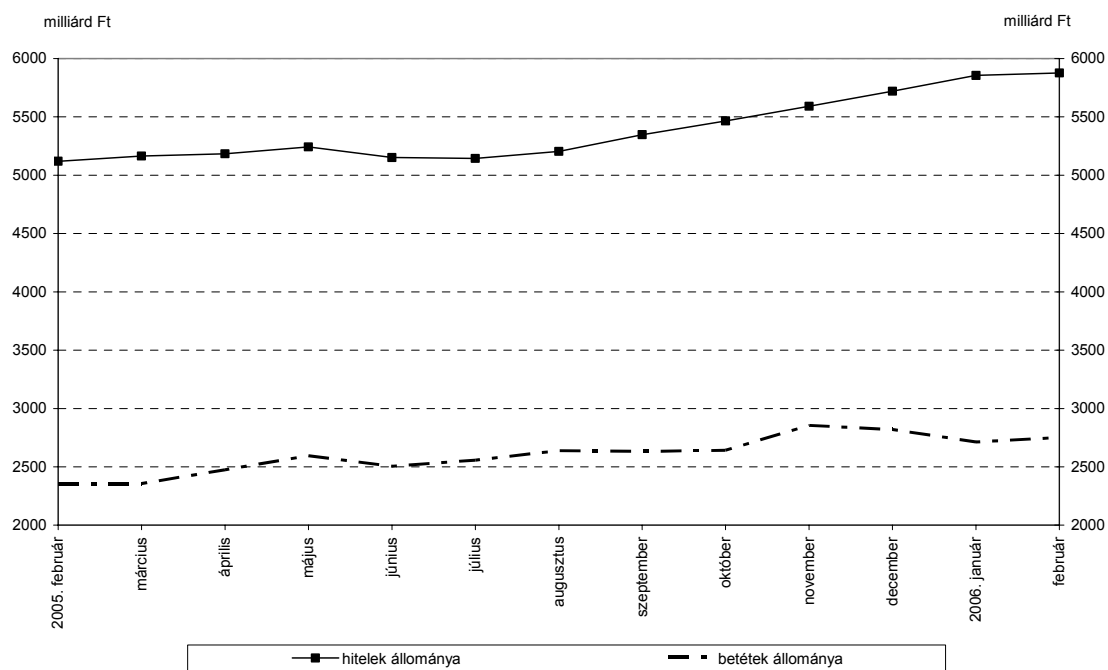


6. ábra: A belföldi követelések állományának összetétele



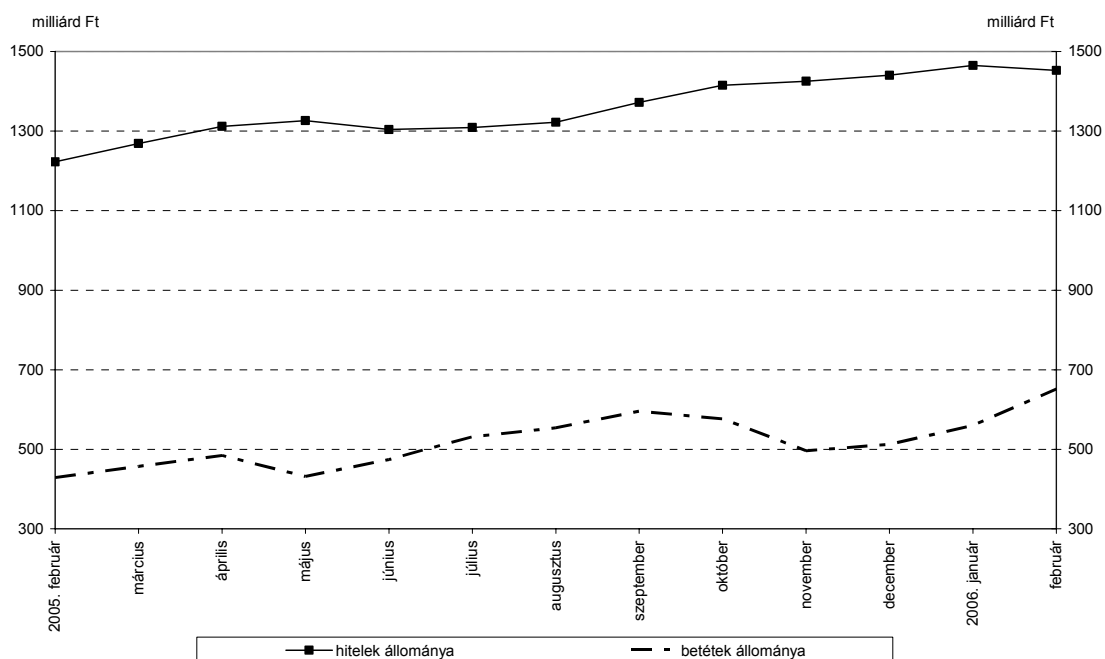
A hónap során a monetáris pénzügyi intézmények által a **nem pénzügyi vállalatoknak** nyújtott hitelek állománya 19,9 milliárd forinttal nőtt. Az éven belüli hitelek állománya 26,6 milliárd forinttal csökkent, az éven túli hitelek állománya 46,5 milliárd forinttal nőtt. A hosszú, de legfeljebb 5 éves lejáratú hitelek állománya 10,1 milliárd forinttal csökkent, az 5 évnél hosszabb lejáratú hitelek állománya 56,6 milliárd forinttal haladta meg az előző hónap végi értéket. A szektor monetáris pénzügyi intézményeknél elhelyezett betéteinek állománya 39,0 milliárd forinttal nőtt. A látra szóló és folyószámla betétállomány 53,0 milliárd forinttal csökkent, a legfeljebb 1 évre lekötött betétállomány 91,8 milliárd forinttal, az egy évnél hosszabb lekötésű betétek állománya 0,5 milliárd forinttal nőtt, a repók állománya 0,2 milliárd forinttal csökkent.

7. ábra: A nem pénzügyi vállalatok hitelei és betétei



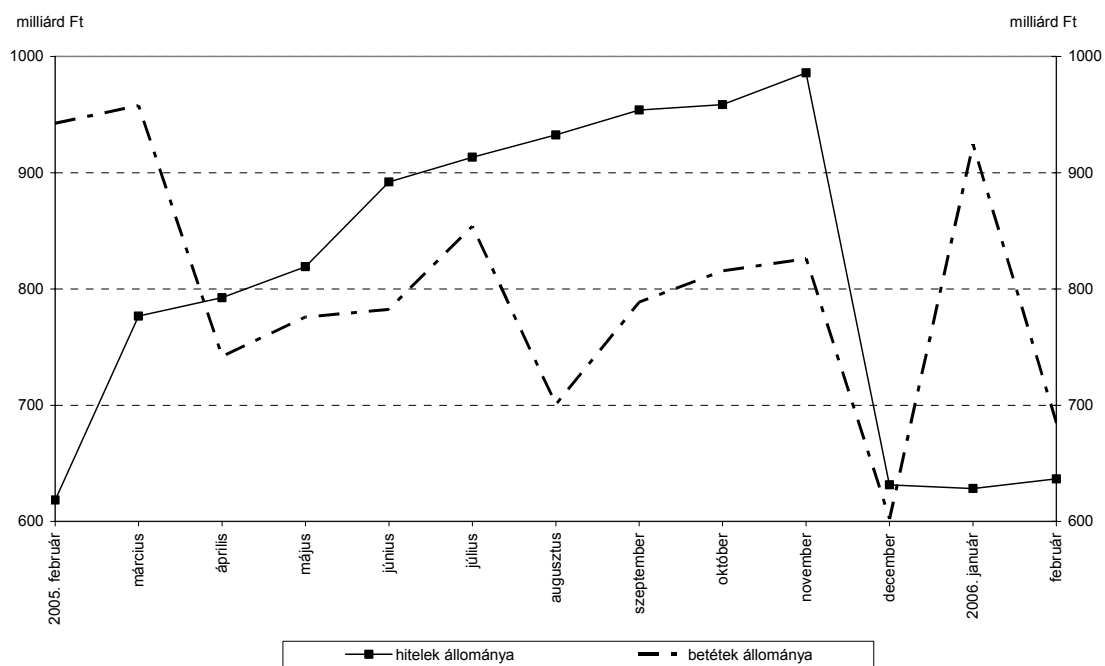
Az **egyéb pénzügyi vállalatoknak** nyújtott hitelek állománya februárban 12,6 milliárd forinttal csökkent. Az éven belüli hitelek állománya 15,0 milliárd forinttal csökkent, az éven túli hitelek állománya 2,4 milliárd forinttal nőtt. A hosszú, de legfeljebb 5 éves lejáratú hitelek állománya 8,2 milliárd forinttal csökkent, az 5 éven túli hitelek állománya 10,7 milliárd forinttal nőtt. A szektor monetáris pénzügyi intézményeknél elhelyezett betéteinek állománya 91,0 milliárd forinttal növekedett. A látra szóló és folyószámla betétek állománya 5,2 milliárd forinttal, a lekötött betétek állománya 82,1 milliárd forinttal, a repók állománya pedig 3,7 milliárd forinttal nőtt.

8. ábra: Az egyéb pénzügyi vállalatok hitelei és betétei



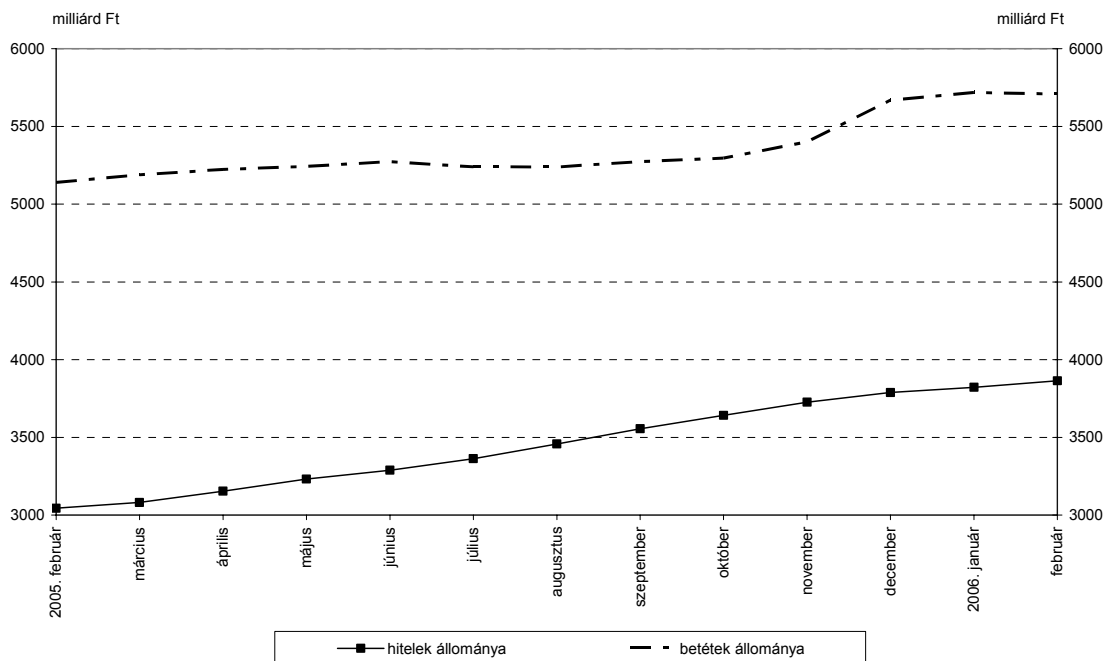
A monetáris pénzügyi intézmények által az **államháztartás**nak nyújtott hitelek állománya 8,4 milliárd forinttal nőtt, az államháztartás által a monetáris pénzügyi intézményeknél elhelyezett betétállomány 239,7 milliárd forinttal csökkent. A központi kormányzat által elhelyezett betétek állománya 241,3 milliárd forinttal csökkent, a helyi önkormányzatok betétállománya 1,6 milliárd forinttal nőtt.

9. ábra: Az államháztartás hitelei és betétei



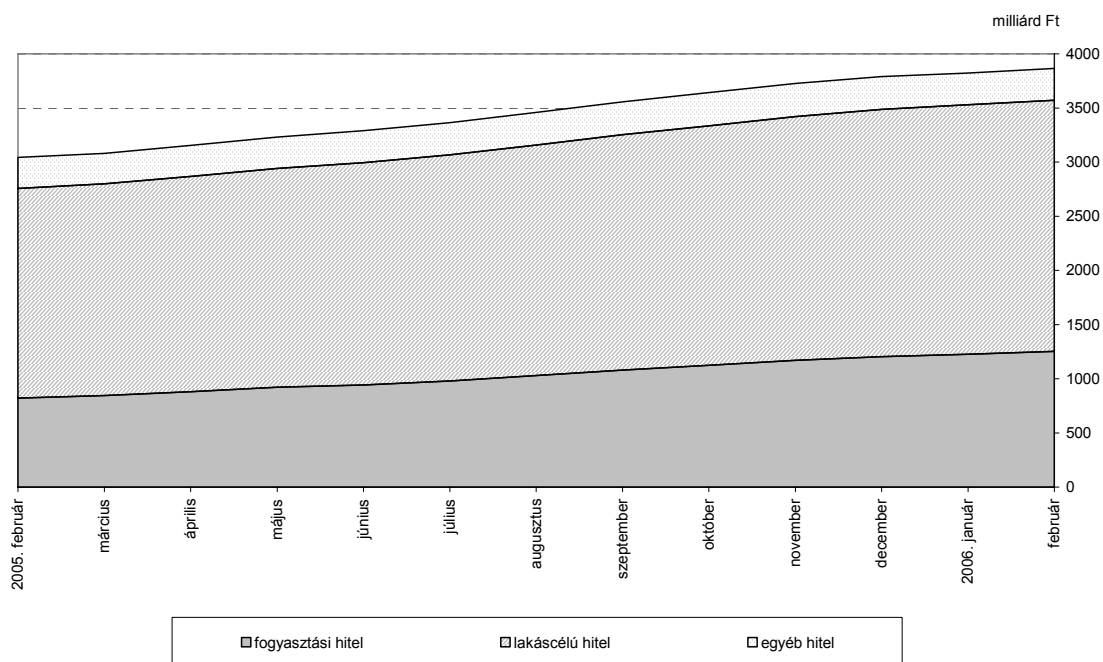
A hónap során a **háztartásoknak** nyújtott hitelek állománya 42,2 milliárd forinttal nőtt, a szektor által a monetáris pénzügyi intézményeknél elhelyezett betétek állománya 10,2 milliárd forinttal mérséklődött.

10. ábra: A háztartások hitelei és betétei



A háztartásoknak nyújtott hitelekben belül a lakáscélú hitelek részaránya 60,3%-ról 60,0%-ra mérséklődött, az állomány 15,3 milliárd forinttal nőtt. A fogyasztási célú hitelek súlya, a háztartásoknak nyújtott összes hitelhez viszonyítva, 32,1%-ról 32,4%-ra nőtt, az állomány 24,8 milliárd forinttal emelkedett. Az egyéb hitelek állománya 2,1 milliárd forinttal nőtt.

11. ábra: A háztartásoknak nyújtott hitelek állományának összetétele

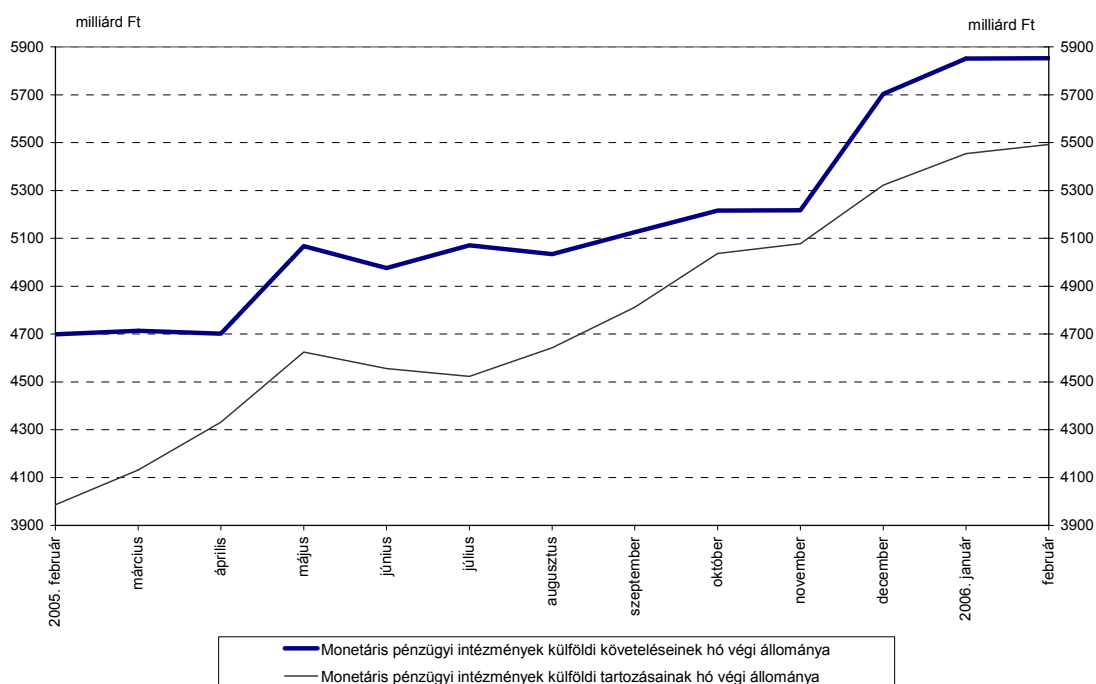


A monetáris pénzügyi intézmények külfölddel szembeni nettó követelés-állománya 36,2 milliárd forinttal csökkent. A szektor külföldi követelés állománya 1,8 milliárd forinttal, külföldi kötelezettség állománya 38,0 milliárd forinttal növekedett.

A jegybank külfölddel szembeni követelés-állománya 36,7 milliárd forinttal, külföldi kötelezettség állománya 19,0 milliárd forinttal nőtt. A nettó követelés-állomány 17,7 milliárd forinttal növekedett.

Az egyéb monetáris pénzügyi intézmények külfölddel szembeni nettó követelés-állománya 53,8 milliárd forinttal csökkent. A szektor külföldi követelés állománya 34,9 milliárd forinttal csökkent, külföldi kötelezettség állománya 18,9 milliárd forinttal emelkedett.

12. ábra: A külföldi követelések és tartozások



Módszertani megjegyzések

Az adatok összehasonlíthatóságának biztosítása érdekében a szezonális ingadozások és a torzító tényezők kiszűrésére van szükség, ezért a monetáris aggregátumok idősorán szezonális igazítást végzünk. A trendadatokat a szezonális igazítás során azonosított egyedi hatásokhoz tartozó kiugró értékek, valamint a modell által nem magyarázott véletlen összetevők kiszűrésével kapjuk a szezonálisan igazított adatokból. A közleményben szereplő növekedési indexek képzése a trendadatokból történik úgy, hogy a tárgyidőszak adatát elosztjuk az előző hónap adatával, majd a hányadost a tizenkettedik hatványra emelve évesítjük. Az ilyen módon előállított egyhavi rövidbázisú évesített indexek jobban tükrözik az utolsó időszak eseményeit, mint az egyszerűen számított éves (12 havi bázisú) indexek.

A százalék- és viszonyszámok kiszámítása kerekítés nélküli adatok alapján történik. A részadatok összegei – a kerekítés miatt – eltérhetnek az összesen adatoktól.

A közleményben felhasznált alapadatok az MNB Internetes honlapján http://www.mnb.hu/Resource.aspx?ResourceID=mnbfile&resourcename=0708_monstatpubl_hu.xls elérési útvonalon megtalálhatóak.

Budapest, 2006. március 29.

MAGYAR NEMZETI BANK
STATISZTIKAI FŐOSZTÁLY