

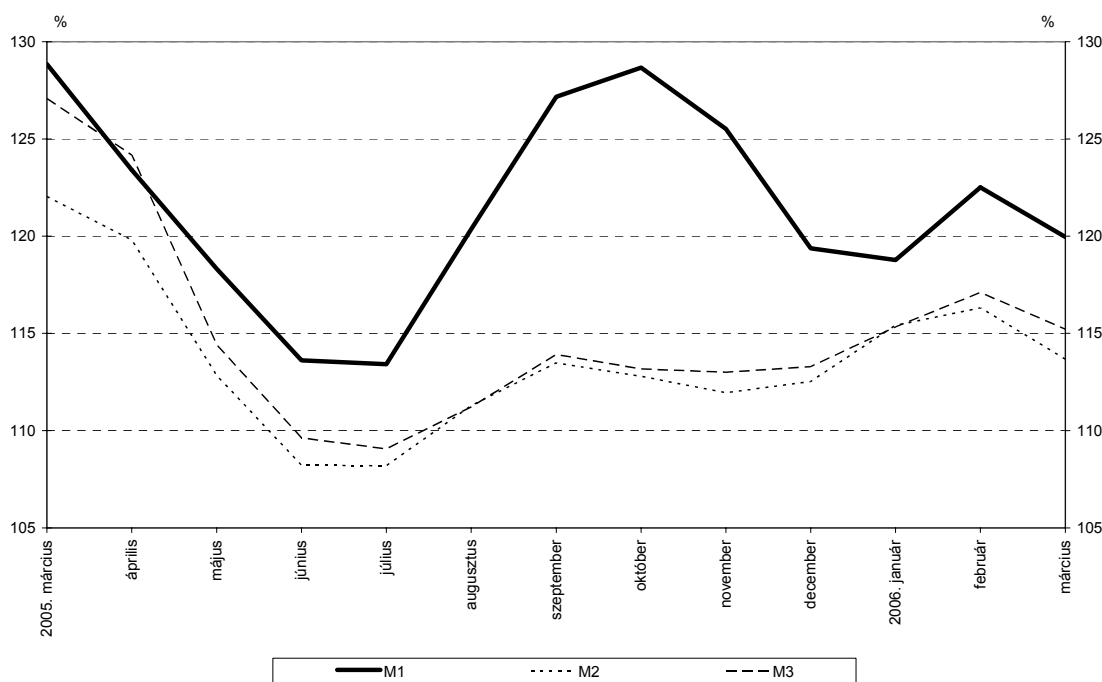
KÖZLEMÉNY

A monetáris pénzügyi intézmények mérlegeinek alakulásáról a 2006. márciusi adatok alapján

2006. márciusban a **monetáris bázis** 205,4 milliárd forinttal 2448,8 milliárd forintra emelkedett. A forgalomban lévő készpénz állománya 45,5 milliárd forinttal 1724,6 milliárd forintra nőtt, az egyéb monetáris pénzügyi intézmények bankszámlabetéteinek átlagos állománya 1,2 milliárd forinttal 555,7 milliárd forintra csökkent, az egyéb monetáris pénzügyi intézmények MNB-nél elhelyezett egynapos betéteinek átlagállománya 161,1 milliárd forinttal 168,6 milliárd forintra nőtt. Ez utóbbi jelentős növekedést a hitelintézetek átmeneti likviditáskezelési problémái okozták, így nem tekinthető tartós tendenciának. A **monetáris bázis (M0)** rövid bázisú évesített növekedési indexe¹ 113,7% volt.

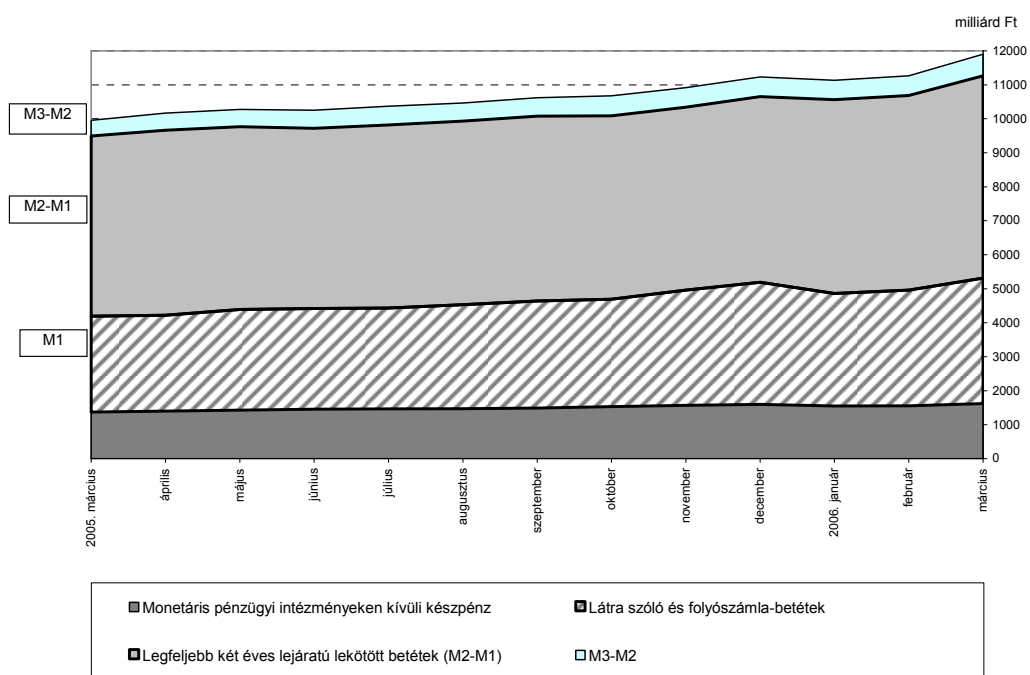
Az **M1** pénzmennyiség rövid bázisú évesített növekedési indexe 2,5 százalékponttal 122,5%-ról 120,0%-ra csökkent. Az **M2** aggregátum rövid bázisú évesített növekedési indexe 2,6 százalékponttal 116,3%-ról 113,7%-ra csökkent. Az M2 pénzmennyiség állományának jelentős növekedésében meghatározó szerepe volt néhány nagy, nem pénzügyi vállalatok által végrehajtott devizafinanszírozási tranzakciónak, valamint a devizabetétek átértékelődésének. Az **M3** pénzmennyiség rövid bázisú évesített növekedési indexe 1,9 százalékponttal 117,1%-ról 115,2%-ra változott.

1. ábra: A pénzmennyiségek rövid bázisú évesített növekedési indexei

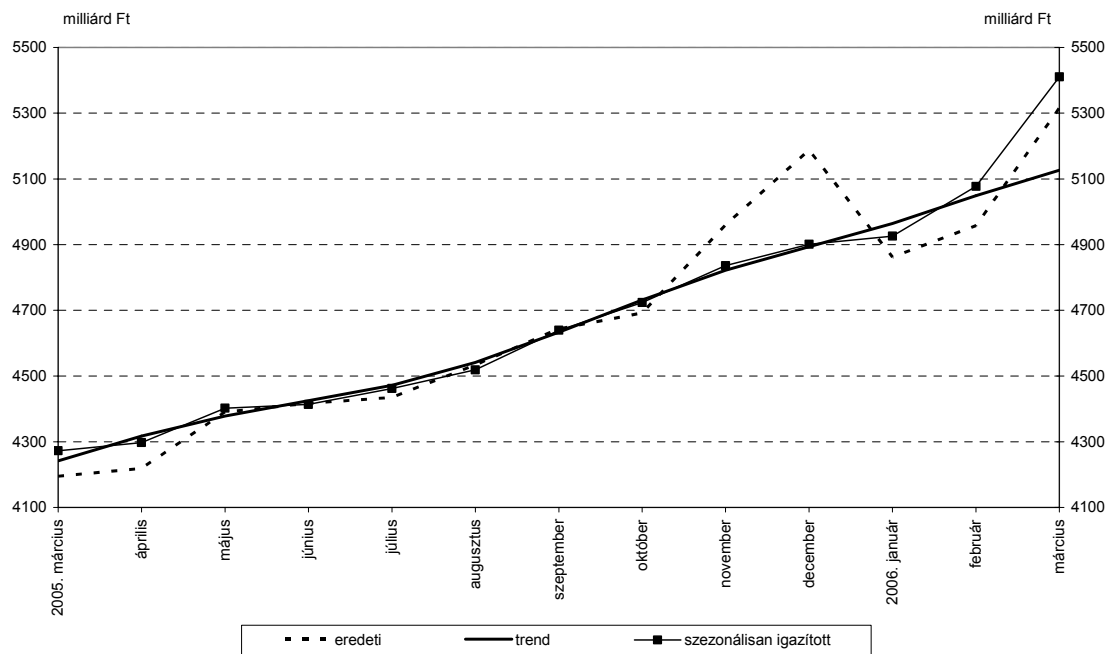


¹Lásd: Módszertani megjegyzések

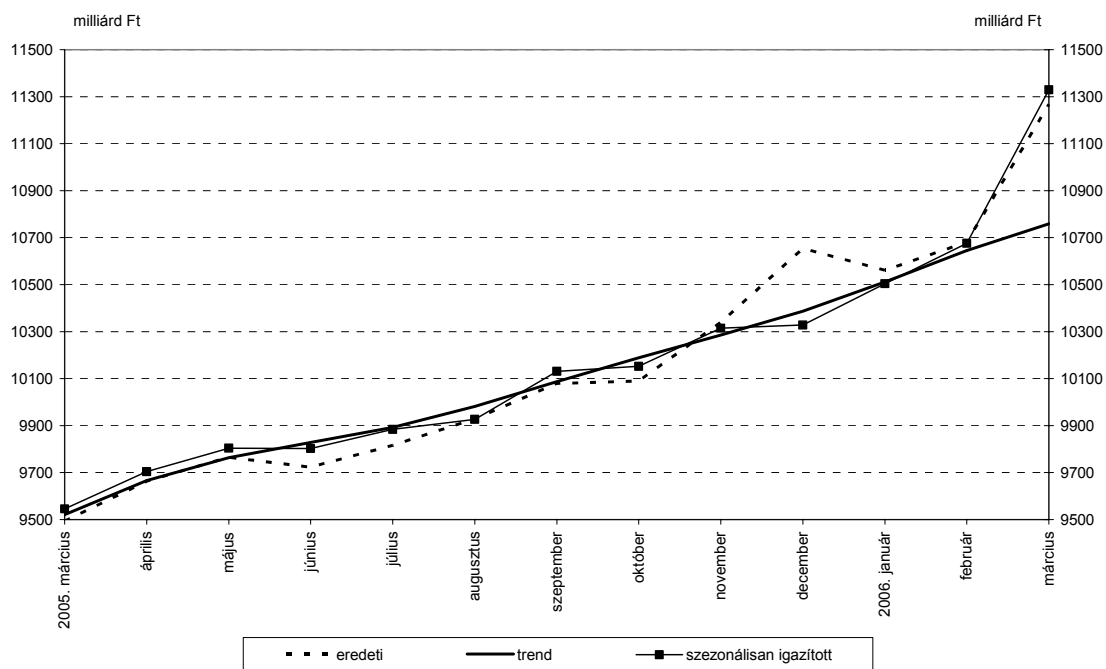
2. ábra: A pénzmennyiségek összetétele



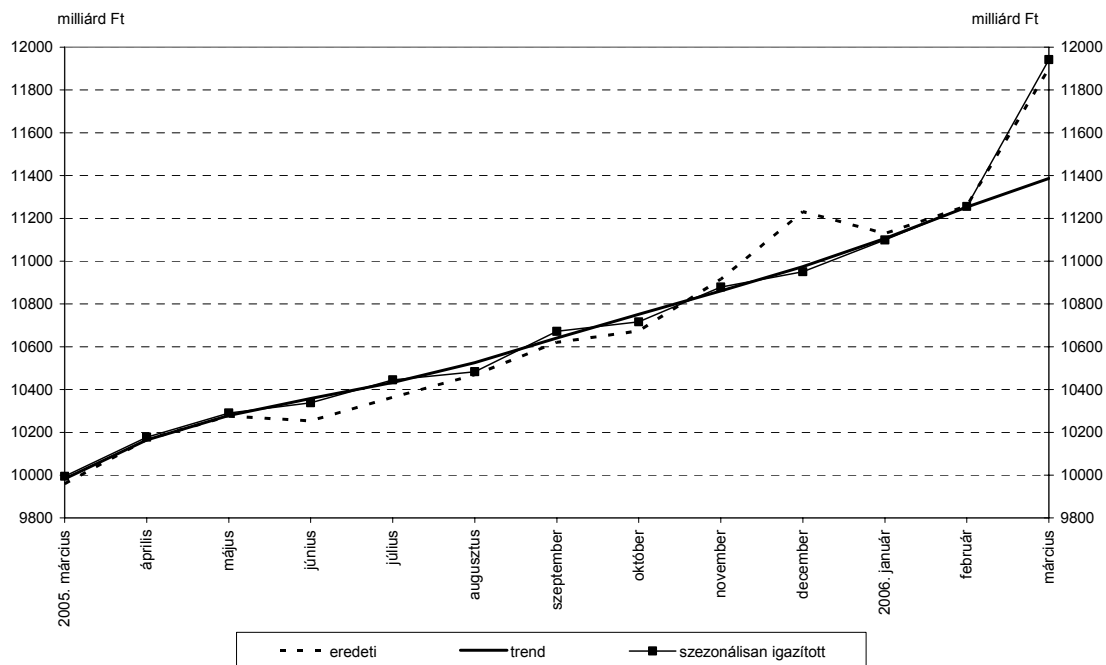
3. ábra: Az M1 állományának szezonálisan igazított adatai



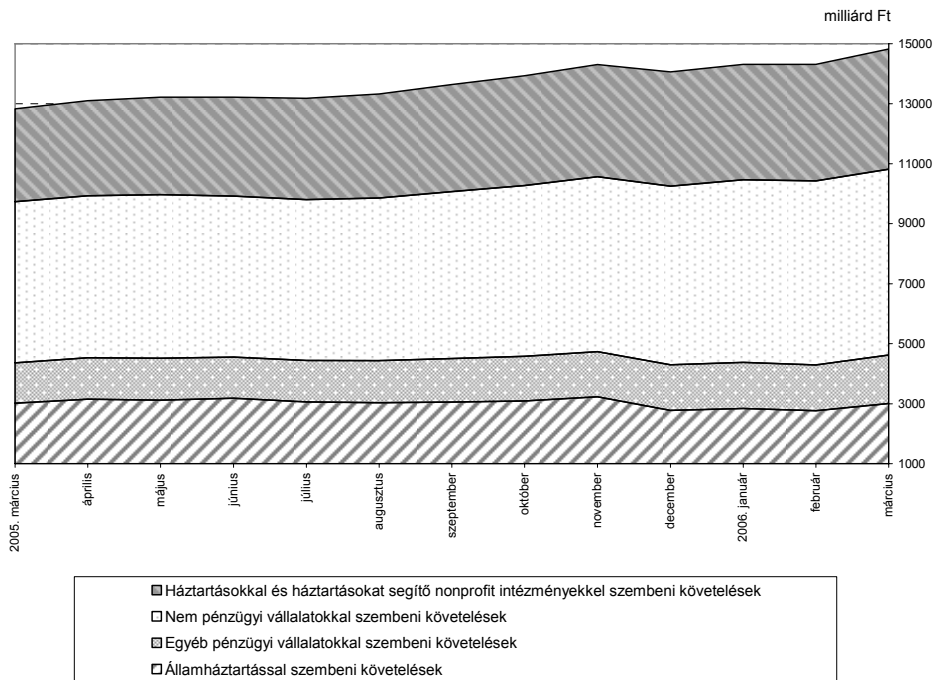
4. ábra: Az M2 állományának szezonálisan igazított adatai



5. ábra: Az M3 állományának szezonálisan igazított adatai

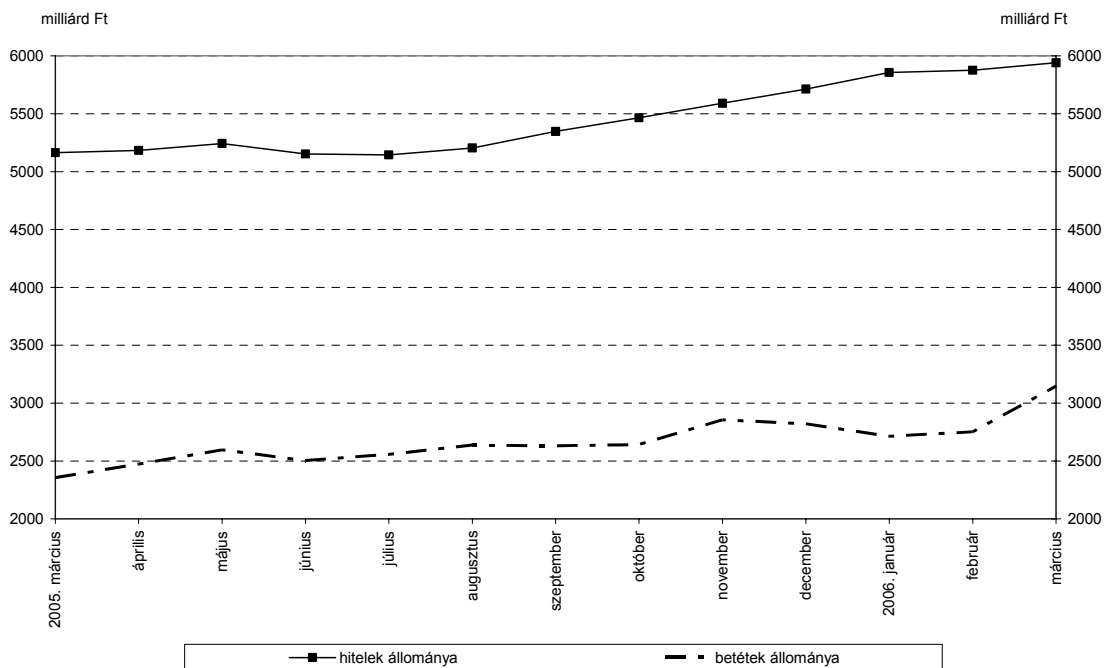


6. ábra: A belföldi követelések állományának összetétele



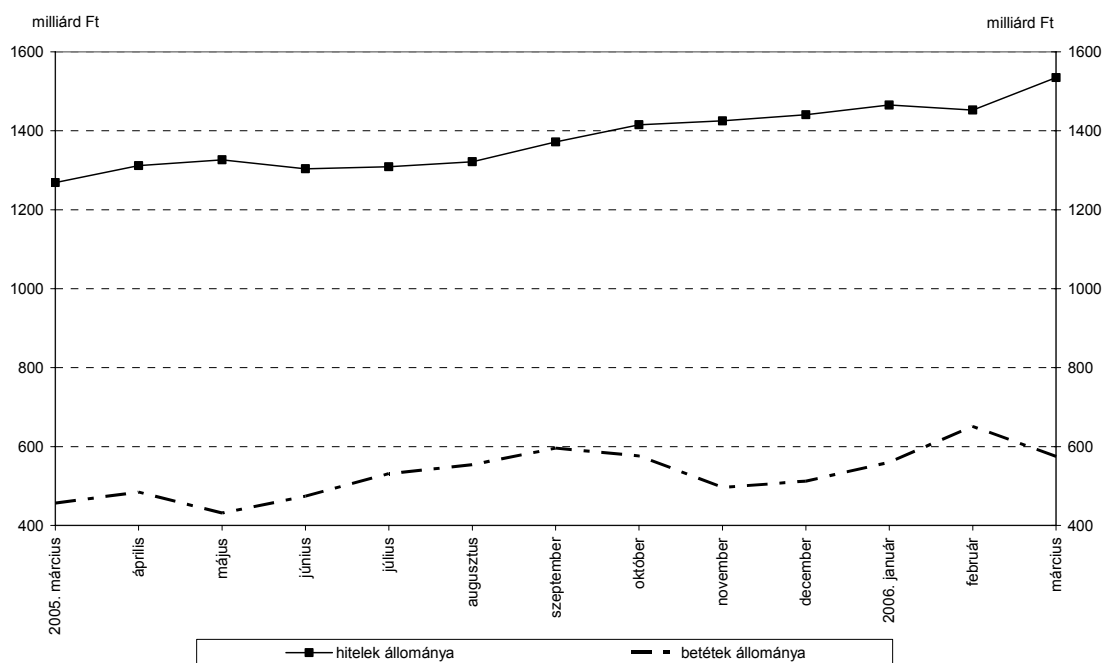
A hónap során a monetáris pénzügyi intézmények által a **nem pénzügyi vállalatoknak** nyújtott hitelek állománya 65,0 milliárd forinttal nőtt. Az éven belüli hitelek állománya 25,7 milliárd forinttal, az éven túli hitelek állománya 39,3 milliárd forinttal nőtt. A hosszú, de legfeljebb 5 éves lejáratú hitelek állománya 56,5 milliárd forinttal haladta meg az előző hónap végi értéket, az 5 évnél hosszabb lejáratú hitelek állománya 17,1 milliárd forinttal csökkent. A szektor monetáris pénzügyi intézményeknél elhelyezett betéteinek állománya 394,0 milliárd forinttal nőtt. A látra szóló és folyószámla betétállomány 143,0 milliárd forinttal, a legfeljebb 1 évre lekötött betétállomány 245,2 milliárd forinttal, az egy évnél hosszabb lekötésű betétek állománya 8,9 milliárd forinttal nőtt, a repók állománya 3,1 milliárd forinttal csökkent.

7. ábra: A nem pénzügyi vállalatok hitelei és betétei



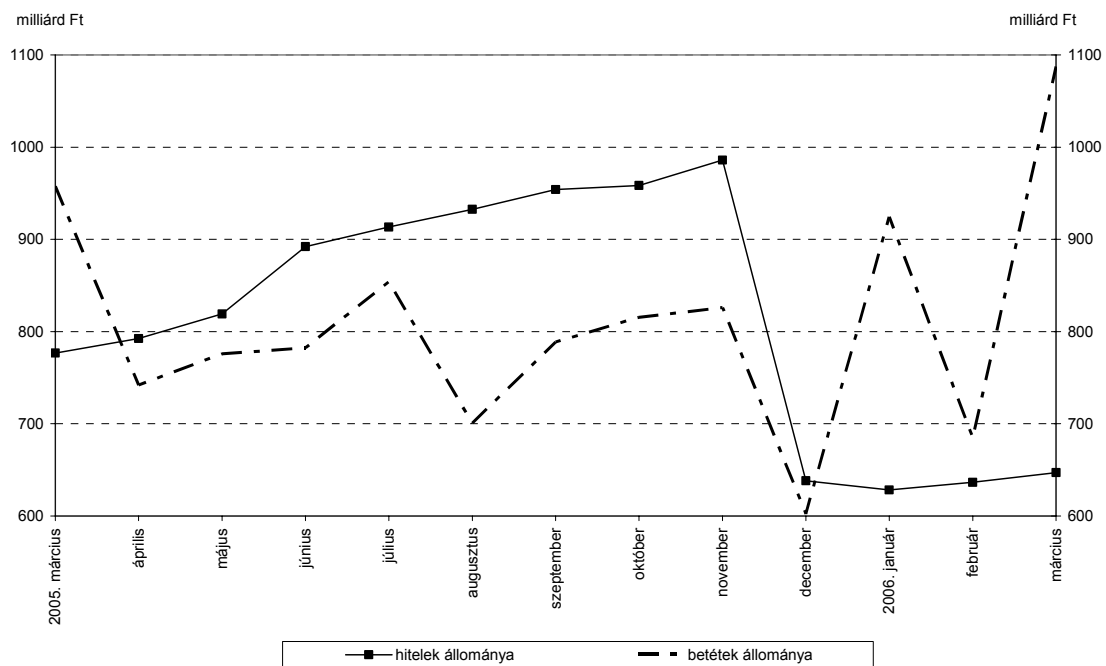
Az **egyéb pénzügyi vállalatoknak** nyújtott hitelek állománya márciusban 82,4 milliárd forinttal nőtt. Az éven belüli hitelek állománya 46,3 milliárd forinttal, az éven túli hitelek állománya 36,1 milliárd forinttal nőtt. A hosszú, de legfeljebb 5 éves lejáratú hitelek állománya 16,0 milliárd forinttal, az 5 éven túli hitelek állománya 20,1 milliárd forinttal nőtt. A szektor monetáris pénzügyi intézményeknél elhelyezett betéeteinek állománya 76,5 milliárd forinttal csökkent. A látra szóló és folyószámla betétek állománya 10,4 milliárd forinttal nőtt, a lekötött betétek állománya 87,2 milliárd forinttal csökkent, a repók állománya pedig 0,4 milliárd forinttal nőtt.

8. ábra: Az egyéb pénzügyi vállalatok hitelei és betétei



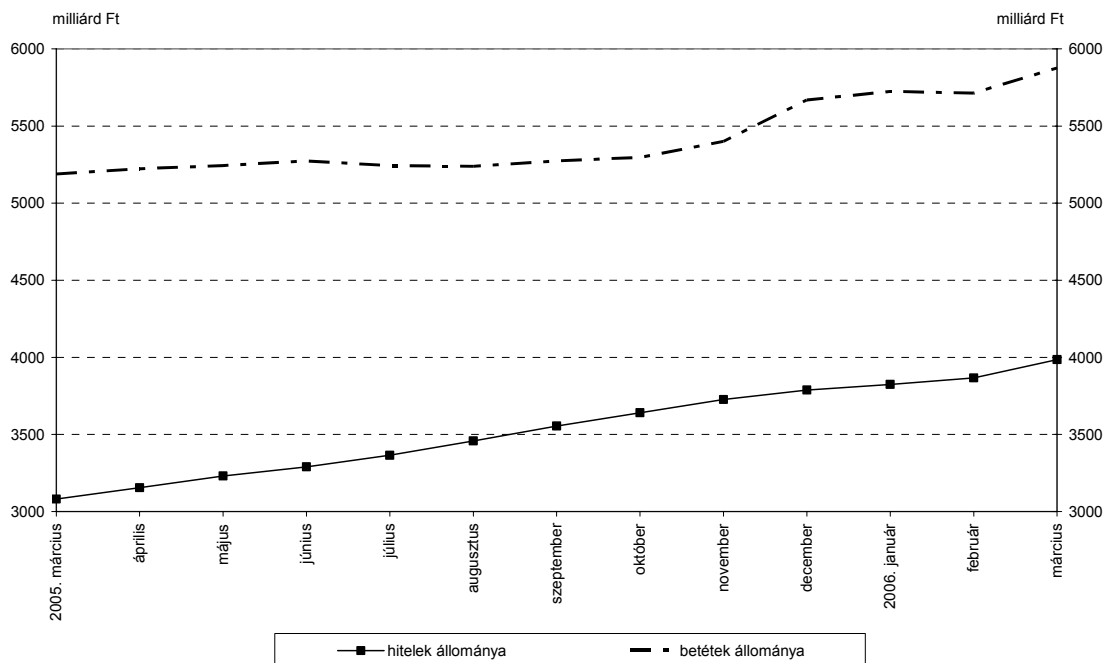
A monetáris pénzügyi intézmények által az **államháztartás**nak nyújtott hitelek állománya 10,4 milliárd forinttal, az államháztartás által a monetáris pénzügyi intézményeknél elhelyezett betétállomány 402,7 milliárd forinttal nőtt. A központi kormányzat által elhelyezett betétek állománya 351,0 milliárd forinttal, a helyi önkormányzatok betétállománya 51,7 milliárd forinttal nőtt.

9. ábra: Az államháztartás hitelei és betétei



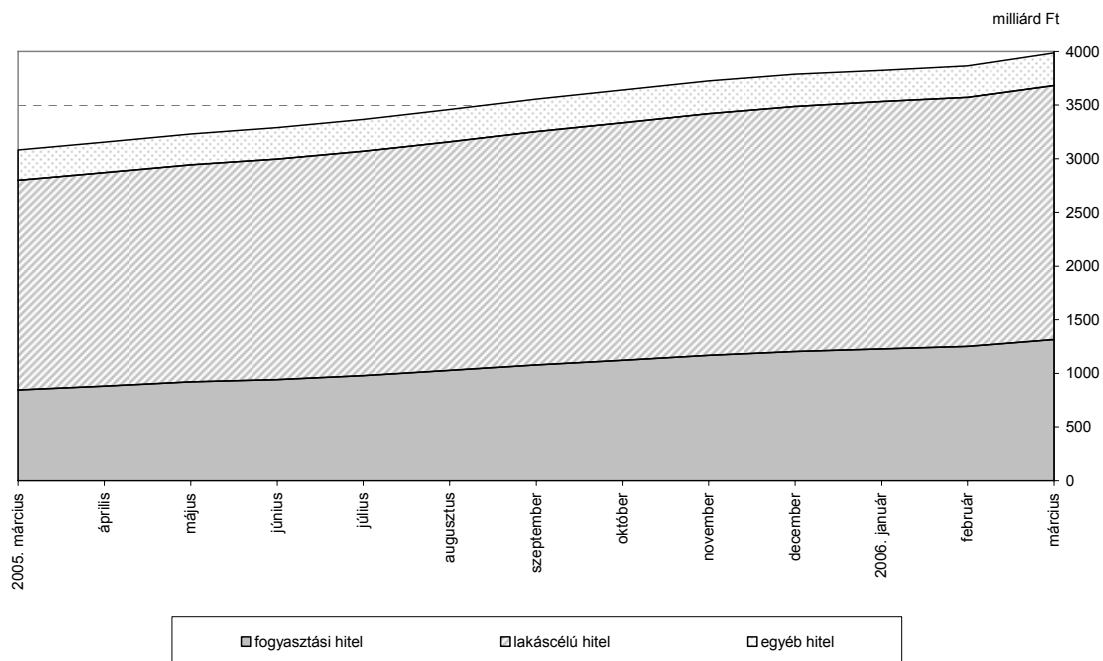
A hónap során a **háztartásoknak** nyújtott hitelek állománya 119,1 milliárd forinttal, a szektor által a monetáris pénzügyi intézményeknél elhelyezett betétek állománya 161,9 milliárd forinttal nőtt.

10. ábra: A háztartások hitelei és betétei



A háztartásoknak nyújtott hitelekben belül a lakáscélú hitelek részaránya 60,0%-ról 59,4%-ra mérséklődött, az állomány 47,0 milliárd forinttal nőtt. A fogyasztási célú hitelek súlya, a háztartásoknak nyújtott összes hitelhez viszonyítva, 32,4%-ról 33,0%-ra nőtt, az állomány 63,7 milliárd forinttal emelkedett. Az egyéb hitelek állománya 8,3 milliárd forinttal nőtt.

11. ábra: A háztartásoknak nyújtott hitelek állományának összetétele

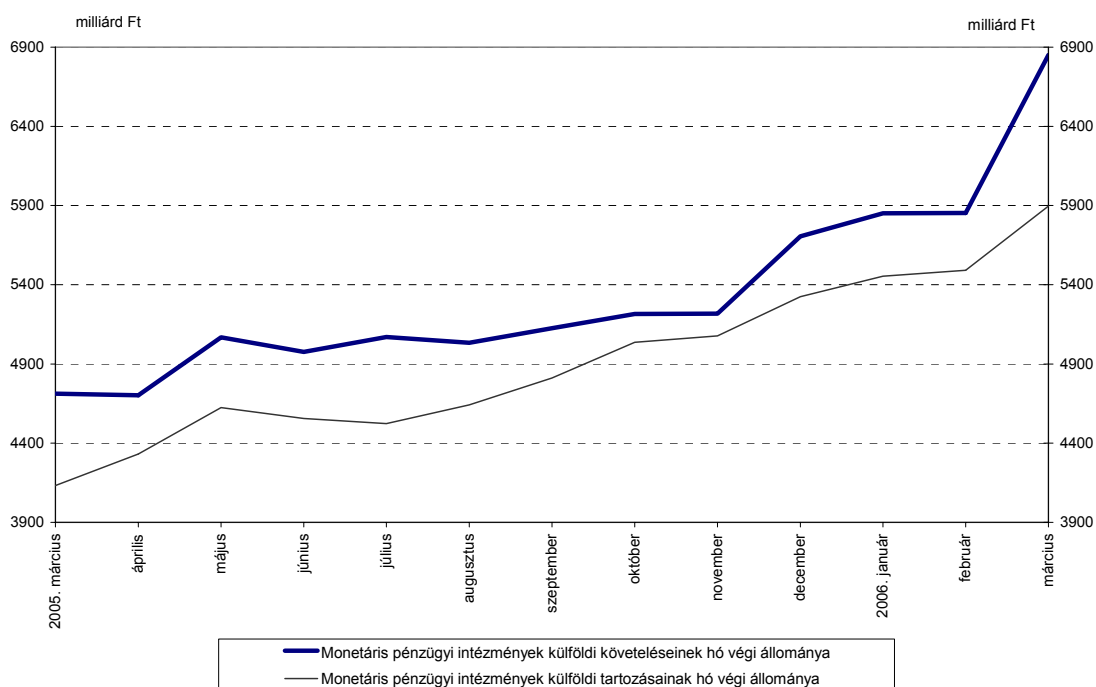


A monetáris pénzügyi intézmények külfölddel szembeni nettó követelés-állománya 592,8 milliárd forinttal emelkedett. A szektor külföldi követelés állománya 997,3 milliárd forinttal, külföldi kötelezettség állománya 404,5 milliárd forinttal növekedett.

A jegybank külfölddel szembeni követelés-állománya 519,9 milliárd forinttal, külföldi kötelezettség állománya 36,0 milliárd forinttal nőtt. A nettó követelés-állomány 483,9 milliárd forinttal növekedett.

Az egyéb monetáris pénzügyi intézmények külfölddel szembeni nettó követelés-állománya 108,9 milliárd forinttal nőtt. A szektor külföldi követelés állománya 477,4 milliárd forinttal, külföldi kötelezettség állománya 368,5 milliárd forinttal emelkedett.

12. ábra: A külföldi követelések és tartozások



Módszertani megjegyzések

Az adatok összehasonlíthatóságának biztosítása érdekében a szezonális ingadozások és a torzító tényezők kiszűrésére van szükség, ezért a monetáris aggregátumok idősorán szezonális igazítást végzünk. A trendadatokat a szezonális igazítás során azonosított egyedi hatásokhoz tartozó kiugró értékek, valamint a modell által nem magyarázott véletlen összetevők kiszűrésével kapjuk a szezonálisan igazított adatokból. A közleményben szereplő növekedési indexek képzése a trendadatokból történik úgy, hogy a tárgyidőszak adatát elosztjuk az előző hónap adatával, majd a hányadost a tizenkettedik hatványra emelve évesítjük. Az ilyen módon előállított egyhavi rövidbázisú évesített indexek jobban tükrözik az utolsó időszak eseményeit, mint az egyszerűen számított éves (12 havi bázisú) indexek.

A százalék- és viszonyszámok kiszámítása kerekítés nélküli adatok alapján történik. A részadatok összegei – a kerekítés miatt – eltérhetnek az összesen adatoktól.

A közleményhez felhasznált alapadatok az MNB Internetes honlapján http://www.mnb.hu/Resource.aspx?ResourceID=mnbfile&resourcename=0708_monstatpubl_hu.xls elérési útvonalon megtalálhatóak.

Budapest, 2006. április 28.

MAGYAR NEMZETI BANK
STATISZTIKAI FŐOSZTÁLY