

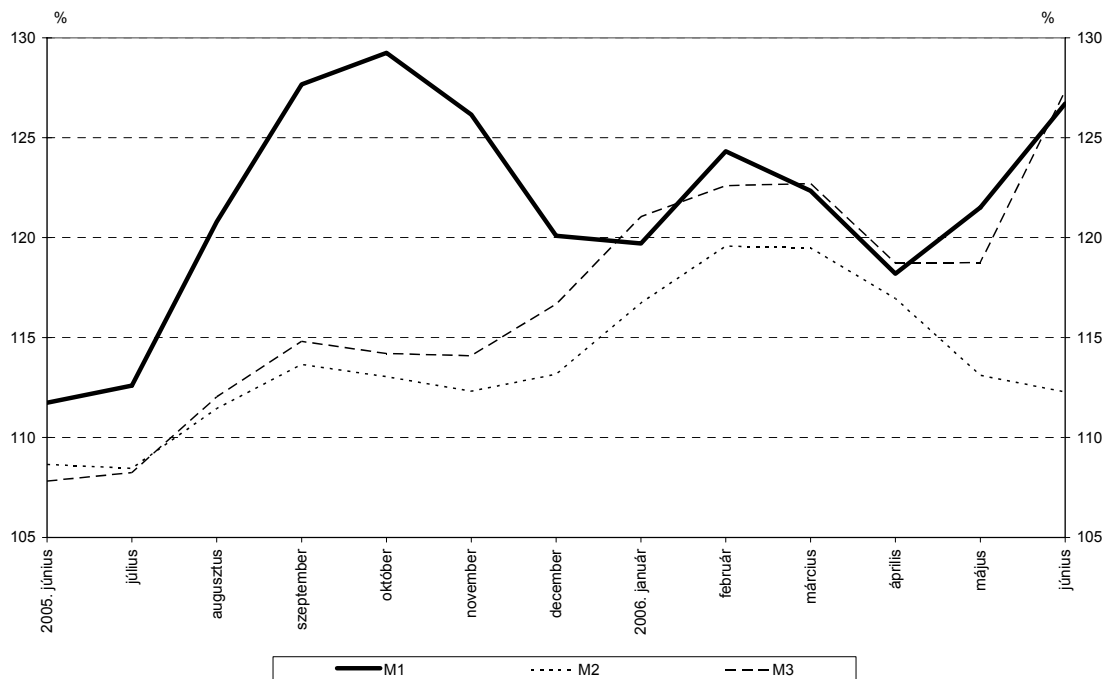
KÖZLEMÉNY

A monetáris pénzügyi intézmények mérlegeinek alakulásáról a 2006. júniusi adatok alapján

2006. júniusban a **monetáris bázis** 44,0 milliárd forinttal 2438,4 milliárd forintra nőtt. A forgalomban lévő készpénz állománya 38,4 milliárd forinttal 1826,5 milliárd forintra emelkedett, az egyéb monetáris pénzügyi intézmények bankszámlabetéteinek átlagos állománya 4,3 milliárd forinttal 581,8 milliárd forintra csökkent. Az egyéb monetáris pénzügyi intézmények MNB-nél elhelyezett egynapos betéteinek átlagállománya 9,9 milliárd forinttal nőtt, 30,1 milliárd forintra. A **monetáris bázis (M0)** rövid bázisú évesített növekedési indexe¹ 110,8% volt.

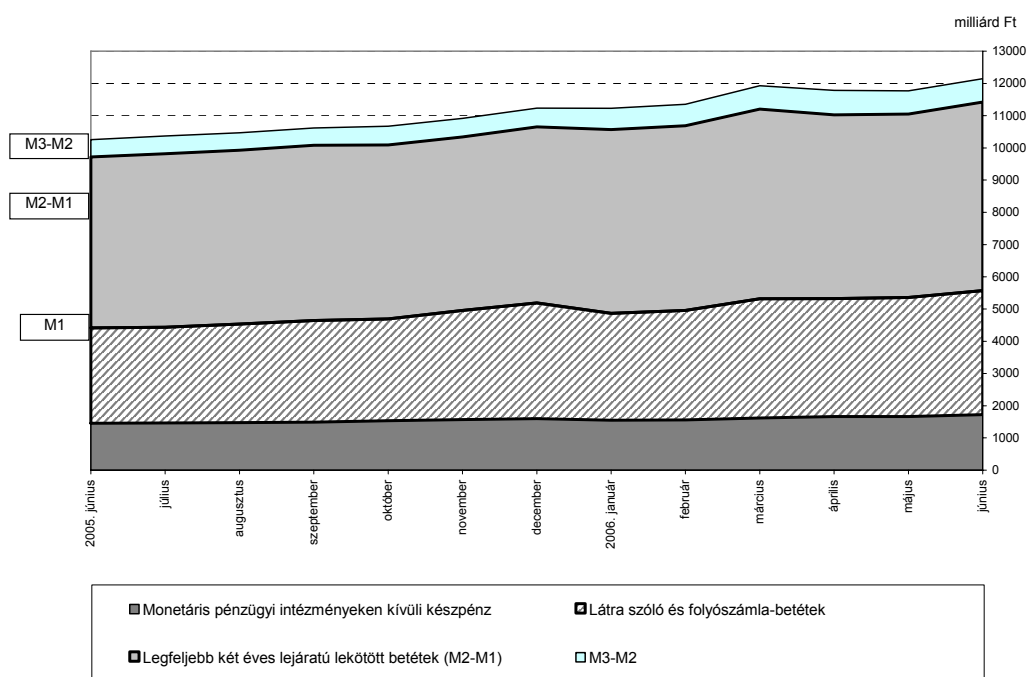
Az **M1** pénzmennyiség rövid bázisú évesített növekedési indexe 5,2 százalékponttal 121,5%-ról 126,7%-ra emelkedett. Az **M2** aggregátum rövid bázisú évesített növekedési indexe 0,8 százalékponttal 113,1%-ról 112,3%-ra csökkent. Az M1 és M2 pénzmennyiség állományának jelentős növekedésében meghatározó szerepe volt néhány nagy, nem pénzügyi vállalatok által végrehajtott tranzakciónak, valamint a devizabetétek átértékelődésének. Az **M3** pénzmennyiség rövid bázisú évesített növekedési indexe 8,6 százalékponttal 118,7%-ról 127,3%-ra változott.

1. ábra: A pénzmennyiségek rövid bázisú évesített növekedési indexei

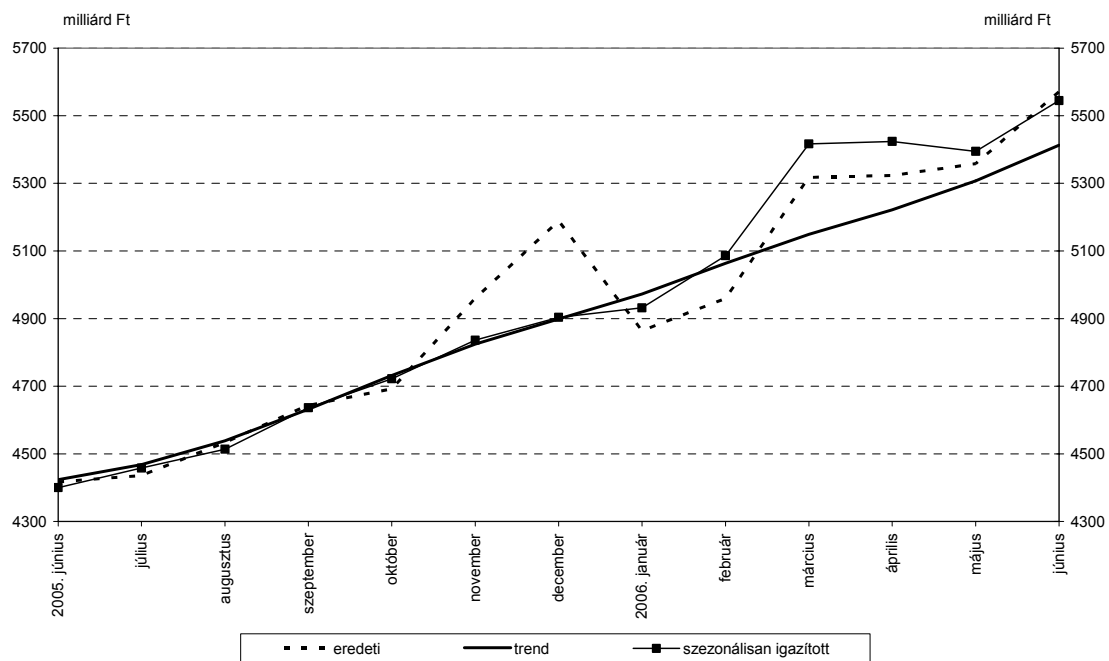


¹Lásd: Módszertani megjegyzések

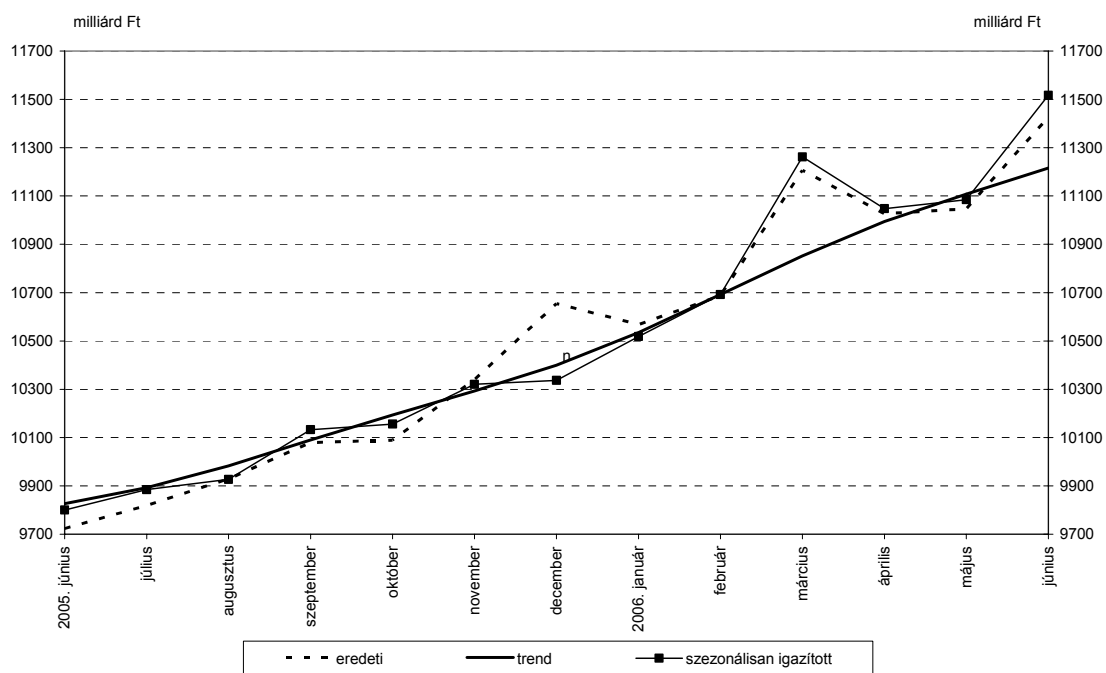
2. ábra: A pénzmennyiségek összetétele



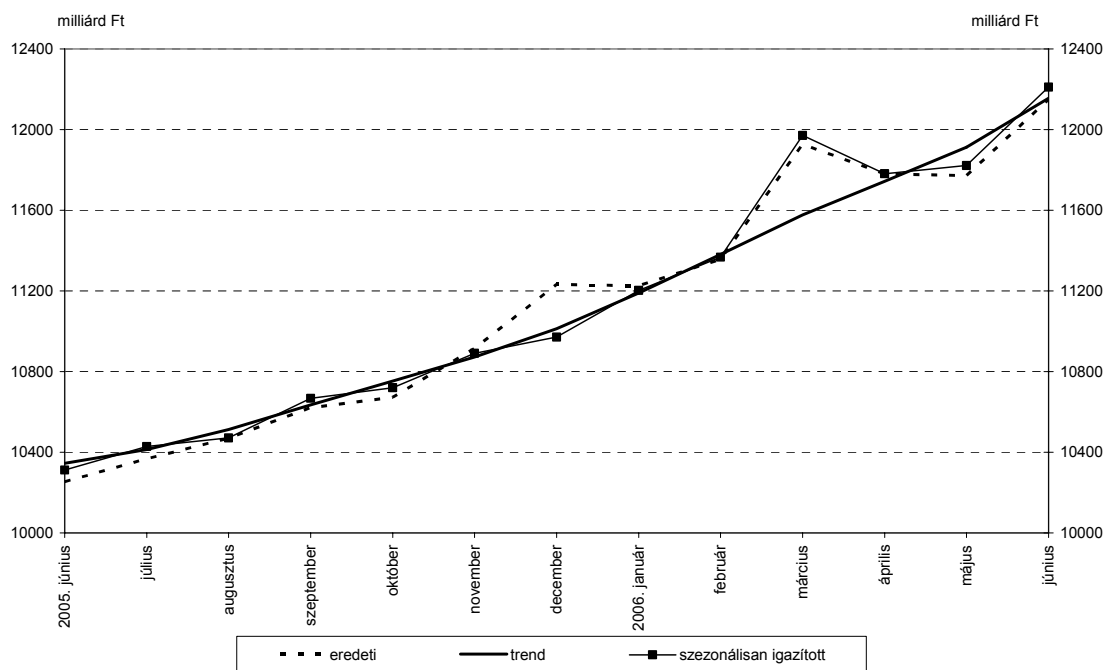
3. ábra: Az M1 állományának szezonálisan igazított adatai



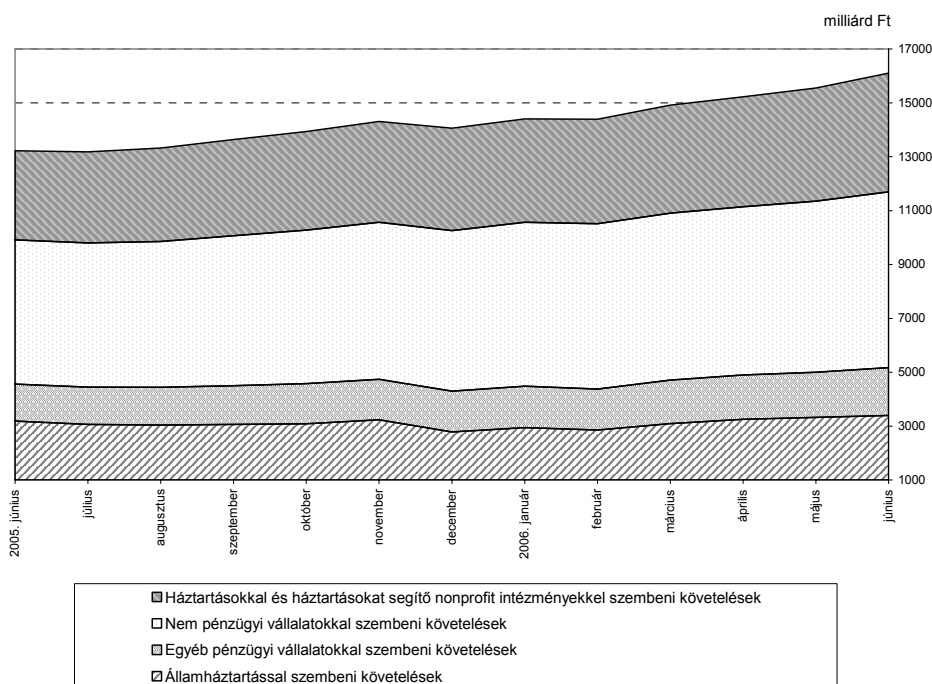
4. ábra: Az M2 állományának szezonálisan igazított adatai



5. ábra: Az M3 állományának szezonálisan igazított adatai

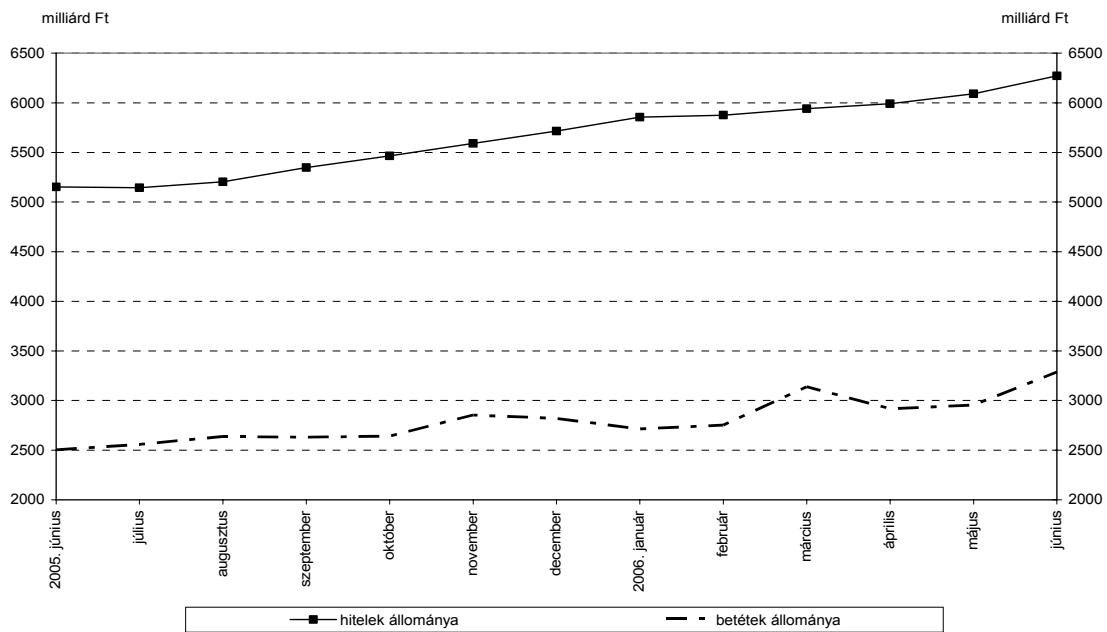


6. ábra: A belföldi követelések állományának összetétele



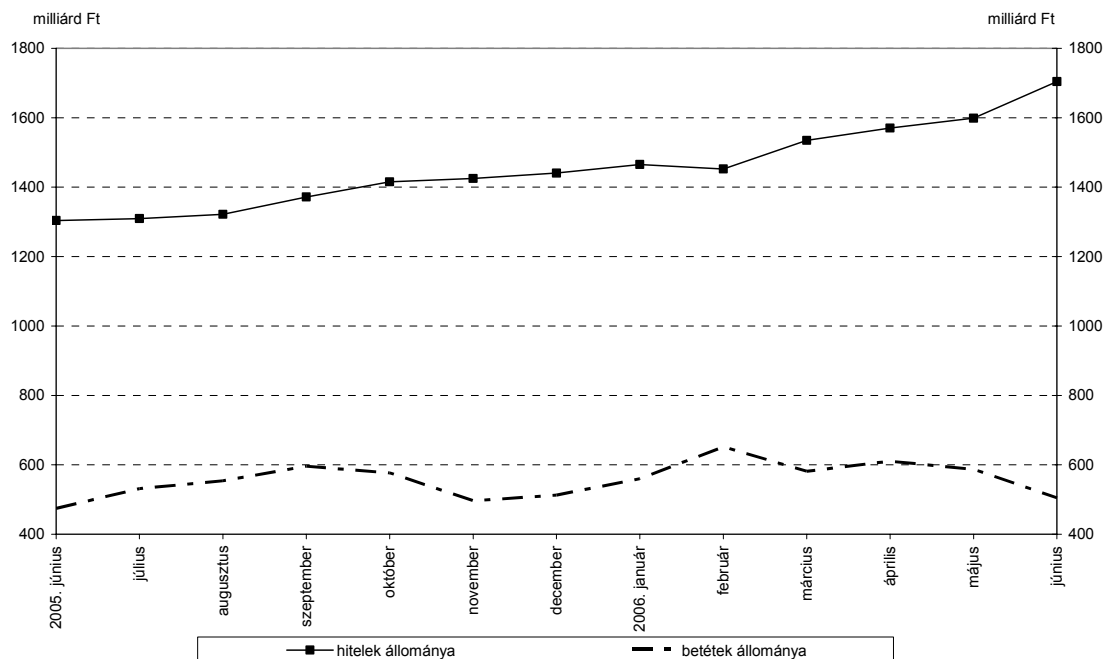
A hónap során a monetáris pénzügyi intézmények által a **nem pénzügyi vállalatoknak** nyújtott hitelek állománya 180,1 milliárd forinttal nőtt. Az éven belüli hitelek állománya 44,8 milliárd forinttal, az éven túli hitelek állománya 135,3 milliárd forinttal emelkedett. A hosszú, de legfeljebb 5 éves lejáratú hitelek állománya 17,7 milliárd forinttal, az 5 évnél hosszabb lejáratú hitelek állománya 117,6 milliárd forinttal haladta meg az előző hónap végi értéket. Az éven belüli hitelek esetén a deviza hitelek részaránya a májusi 36,5%-ról júniusra 38,7%-ra emelkedett. A hosszú, de legfeljebb 5 éves lejáratú hiteleknel a deviza hitelek aránya 46,4%-ról 47,2%-ra, míg az 5 évnél hosszabb lejáratú hitelek esetén a deviza állomány részaránya 66,3%-ról 67,9%-ra nőtt. A 180,1 milliárd forintos hitelállomány növekedésén belül a forint hitelek állománya 22,6 milliárd forinttal csökkent, a deviza hitelek állománya 202,7 milliárd forinttal emelkedett. Ez utóbbin belül az árfolyamok változásának a hatása a meghatározó, az árfolyam változás hatásától megtisztított állományváltozás kismértékű csökkenést mutat. A szektor monetáris pénzügyi intézményeknél elhelyezett betéteinek állománya 331,6 milliárd forinttal nőtt. A látra szóló és folyószámla betétállomány 98,0 milliárd forinttal, a legfeljebb 1 évre lekötött betétállomány 220,6 milliárd forinttal, az egy évnél hosszabb lekötésű betétek állománya 9,2 milliárd forinttal nőtt, a repók állománya 3,7 milliárd forinttal emelkedett. A 331,6 milliárd forintos betétállomány növekedésből – a repó állományon kívül - a forint betétek állománya 133,6 milliárd forinttal, a deviza betétek állománya 194,3 milliárd forinttal nőtt. Ez utóbbin belül 61,3 milliárd forintot tett ki az árfolyamok változásának hatása.

7. ábra: A nem pénzügyi vállalatok hitelei és betétei



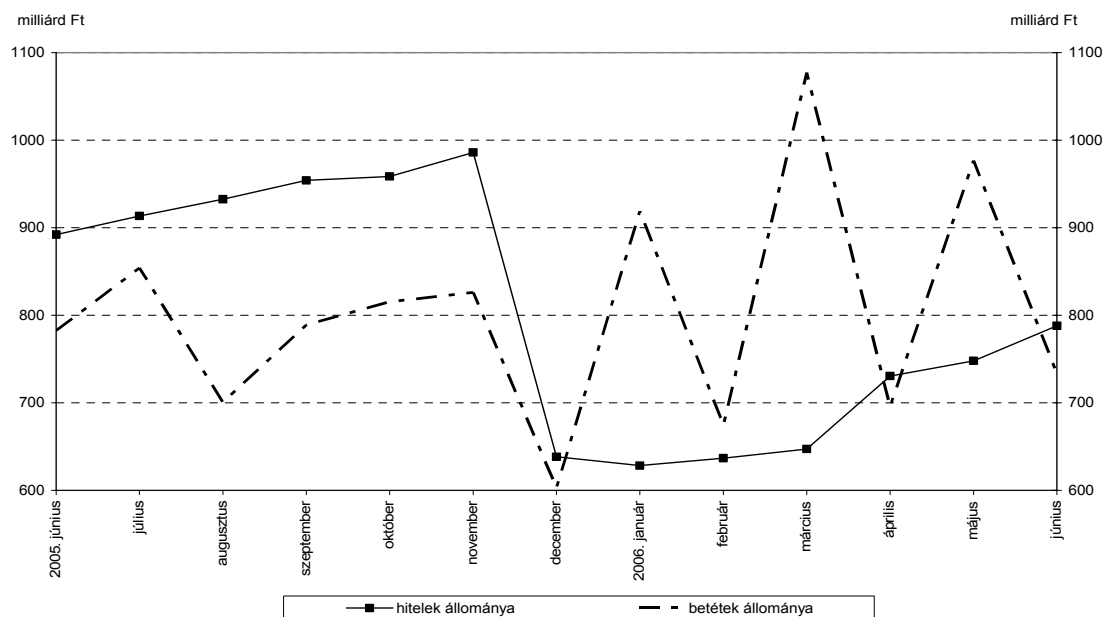
Az **egyéb pénzügyi vállalatoknak** nyújtott hitelek állománya júniusban 105,0 milliárd forinttal emelkedett. Az éven belüli hitelek állománya 39,5 milliárd forinttal, az éven túli hitelek állománya 65,5 milliárd forinttal nőtt. A hosszú, de legfeljebb 5 éves lejáratú hitelek állománya 59,7 milliárd forinttal, az 5 éven túli hitelek állománya 5,7 milliárd forinttal nőtt. A teljes hitelállomány növekedésből 10,5 milliárd forinttal csökkent a forinthitelek állománya, míg a devizahitelek állománya 115,5 milliárd forinttal emelkedett. Ez utóbbin belül 96,6 milliárd forint volt az árfolyamok változásának hatása. A szektor monetáris pénzügyi intézményeknél elhelyezett betéteinek állománya 82,1 milliárd forinttal csökkent, mely túlnyomórészt forint állományváltozást jelent. A látra szóló és folyószámla betétek állománya 4,4 milliárd forinttal emelkedett. A lekötött betétek állománya 84,3 milliárd forinttal, a repók állománya pedig 2,1 milliárd forinttal mérséklődött.

8. ábra: Az egyéb pénzügyi vállalatok hitelei és betétei



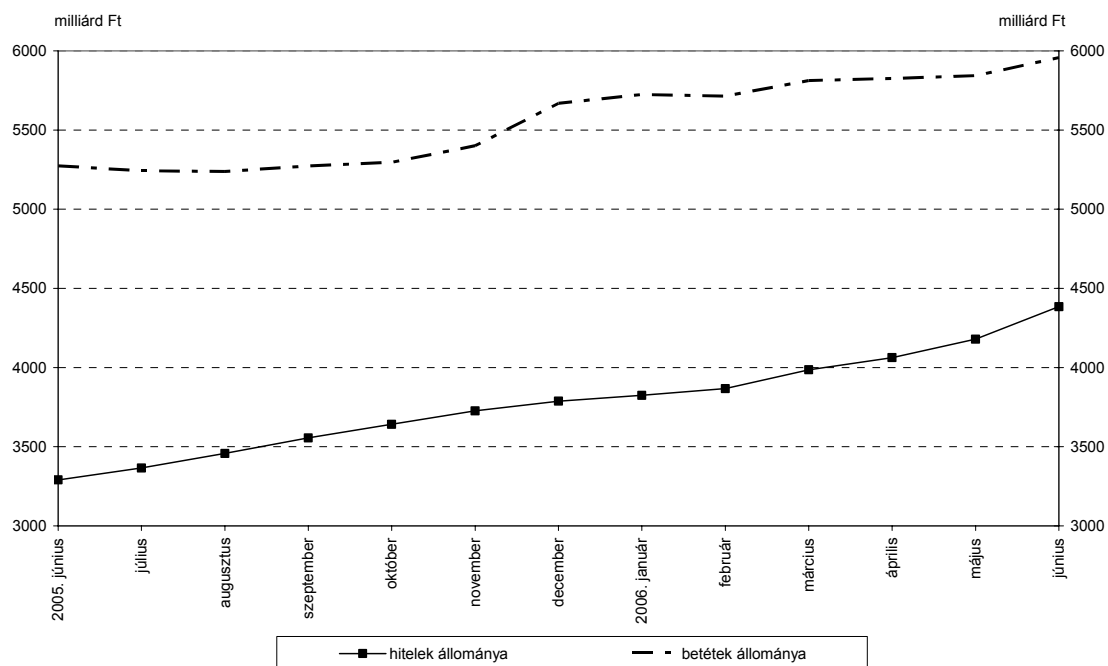
A monetáris pénzügyi intézmények által az **államháztartás**nak nyújtott hitelek állománya 39,9 milliárd forinttal nőtt, az államháztartás által a monetáris pénzügyi intézményeknél elhelyezett betétállomány 243,4 milliárd forinttal csökkent. A központi kormányzat által elhelyezett betétek állománya 219,5 milliárd forinttal, a helyi önkormányzatok betétállománya 23,9 milliárd forinttal csökkent.

9. ábra: Az államháztartás hitelei és betétei



A hónap során a **háztartásoknak** nyújtott hitelek állománya 205,3 milliárd forinttal, a szektor által a monetáris pénzügyi intézményeknél elhelyezett betétek állománya 114,4 milliárd forinttal nőtt. Ez utóbbin belül 49,3 milliárd forint volt a deviza állomány növekedése, amiből 53,0 milliárd forint növekedést az árfolyamok változása eredményezett, az árfolyam változás hatásától megtisztított állományváltozás 3,7 milliárd forint csökkenést mutat.

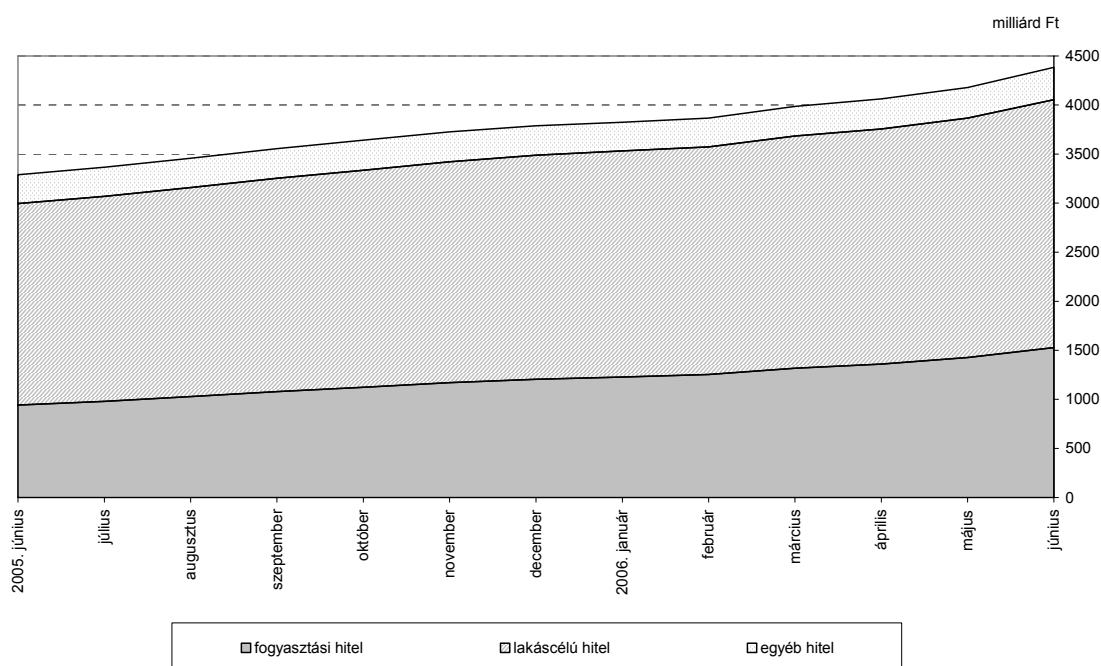
10. ábra: A háztartások hitelei és betétei



A háztartásoknak nyújtott hitelekben belül a lakáscélú hitelek részaránya 58,4%-ról 57,6%-ra mérséklődött, az állomány 87,2 milliárd forinttal nőtt. A lakáscélú hitelekben belül a deviza hitelek aránya júniusra 26,5%-ról 29,1%-ra emelkedett. A fogyasztási célú hitelek súlya, a háztartásoknak nyújtott összes hitelhez viszonyítva, 34,1%-ról 34,9%-ra nőtt, az állomány 101,5 milliárd forinttal emelkedett. A fogyasztási hitelek esetén 52,9%-ról 56,0%-ra változott a deviza hitelek részaránya. Az egyéb hitelek állománya 16,6 milliárd forinttal nőtt, ezen belül a deviza hitelek aránya 31,4%-ról 33,8%-ra nőtt.

A háztartásoknak nyújtott hitelállomány-alakulás túlnyomó részét a deviza állományok változása adja, amin belül több mint 50,0%-os emelkedést az árfolyamok elmozdulása okozott.

11. ábra: A háztartásoknak nyújtott hitelek állományának összetétele

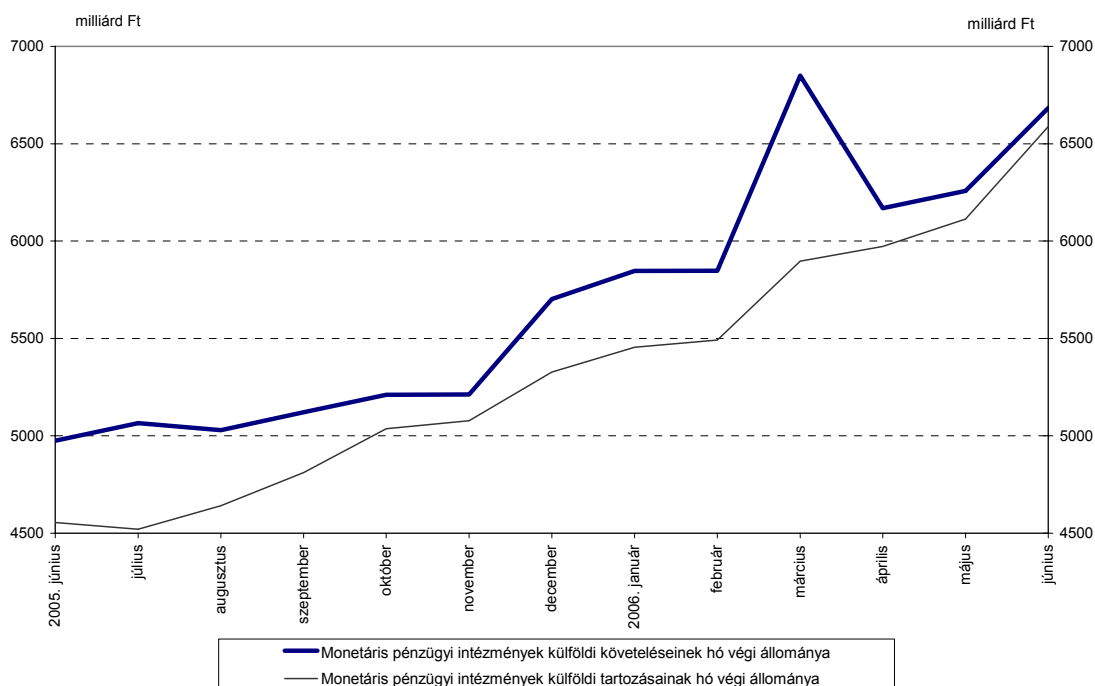


A **monetáris pénzügyi intézmények külfölddel szembeni** nettó követelés állománya 48,2 milliárd forinttal csökkent. A szektor külföldi követelés állománya 425,9 milliárd forinttal, külföldi kötelezettség állománya 474,0 milliárd forinttal növekedett.

A **jegybank külfölddel szembeni** követelés állománya 240,7 milliárd forinttal, külföldi kötelezettség állománya 61,1 milliárd forinttal nőtt. A nettó követelés-állomány 179,6 milliárd forinttal nőtt.

Az **egyéb monetáris pénzügyi intézmények külfölddel szembeni** nettó követelés állománya 227,8 milliárd forinttal csökkent. A szektor külföldi követelés állománya 185,1 milliárd forinttal, külföldi kötelezettség állománya 412,9 milliárd forinttal emelkedett. A követelés-állomány változásából 180,9 milliárd forintot, a kötelezettség állományának változásából 323,9 milliárd forint volt a deviza állomány változása. Mindkét esetben jelentős hatással bír az árfolyamok változása.

12. ábra: A külföldi követelések és tartozások



Módszertani megjegyzések

Az adatok összehasonlíthatóságának biztosítása érdekében a szezonális ingadozások és a torzító tényezők kiszűrésére van szükség, ezért a monetáris aggregátumok idősorán szezonális igazítást végzünk. A trendadatokat a szezonális igazítás során azonosított egyedi hatásokhoz tartozó kiugró értékek, valamint a modell által nem magyarázott véletlen összetevők kiszűrésével kapjuk a szezonálisan igazított adatokból. A közleményben szereplő növekedési indexek képzése a trendadatokból történik úgy, hogy a tárgyidőszak adatát elosztjuk az előző hónap adatával, majd a hányadost a tizenkettedik hatványra emelve évesítjük. Az ilyen módon előállított egyhavi rövidbázisú évesített indexek jobban tükrözik az utolsó időszak eseményeit, mint az egyszerűen számított éves (12 havi bázisú) indexek.

A százalék- és viszonyszámok kiszámítása kerekítés nélküli adatok alapján történik. A részadatok összegei – a kerekítés miatt – eltérhetnek az összesen adatoktól.

A közleménybezz felhasznált alapadatok az MNB Internetes honlapján http://www.mnb.hu/Resource.aspx?ResourceID=mbfile&resourcename=0708_monstatpubl_huxls elérési útvonalon megtalálhatóak.

Budapest, 2006. július 28.

MAGYAR NEMZETI BANK
STATISZTIKAI FŐOSZTÁLY