

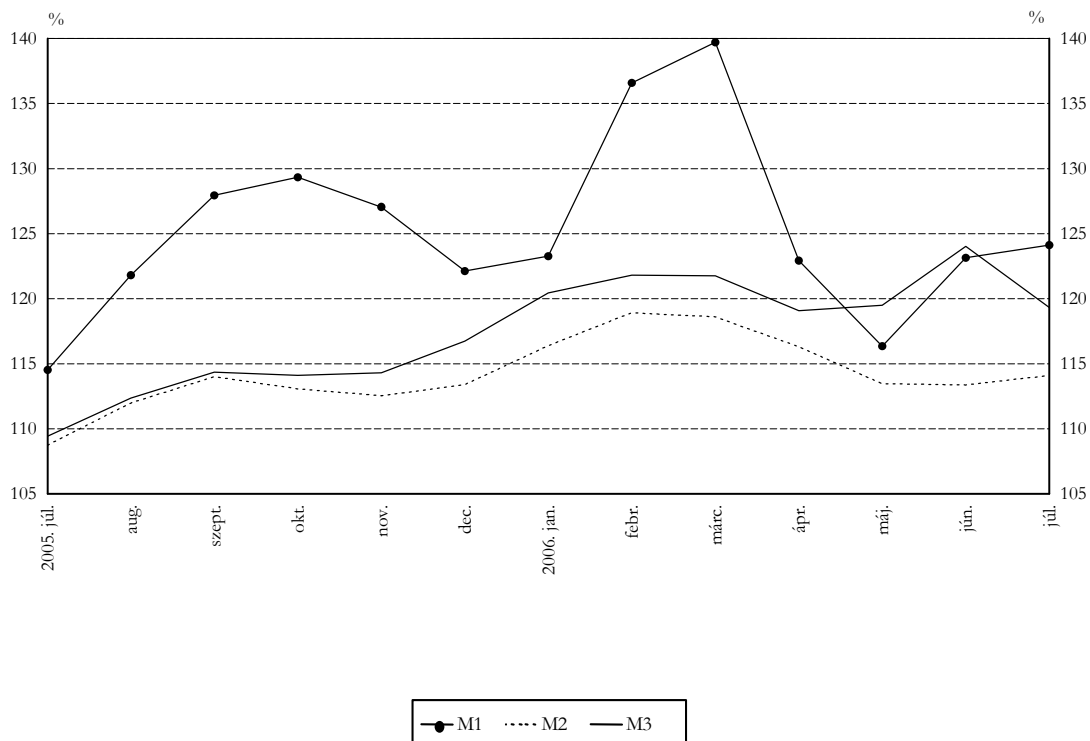
KÖZLEMÉNY

A monetáris pénzügyi intézmények mérlegeinek alakulásáról a 2006. júliusi adatok alapján

2006. júliusban a **monetáris bázis** 24,4 milliárd forinttal 2462,9 milliárd forintra nőtt. A forgalomban lévő készpénz állománya 36,2 milliárd forinttal 1862,7 milliárd forintra emelkedett, az egyéb monetáris pénzügyi intézmények bankszámlabetéteinek átlagos állománya 5,4 milliárd forinttal 587,2 milliárd forintra nőtt. Az egyéb monetáris pénzügyi intézmények MNB-nél elhelyezett egynapos betéteinek átlagállománya 17,1 milliárd forinttal csökkent, 13,0 milliárd forintra. A **monetáris bázis (M0)** rövid bázisú évesített növekedési indexe¹ 114,9% volt.

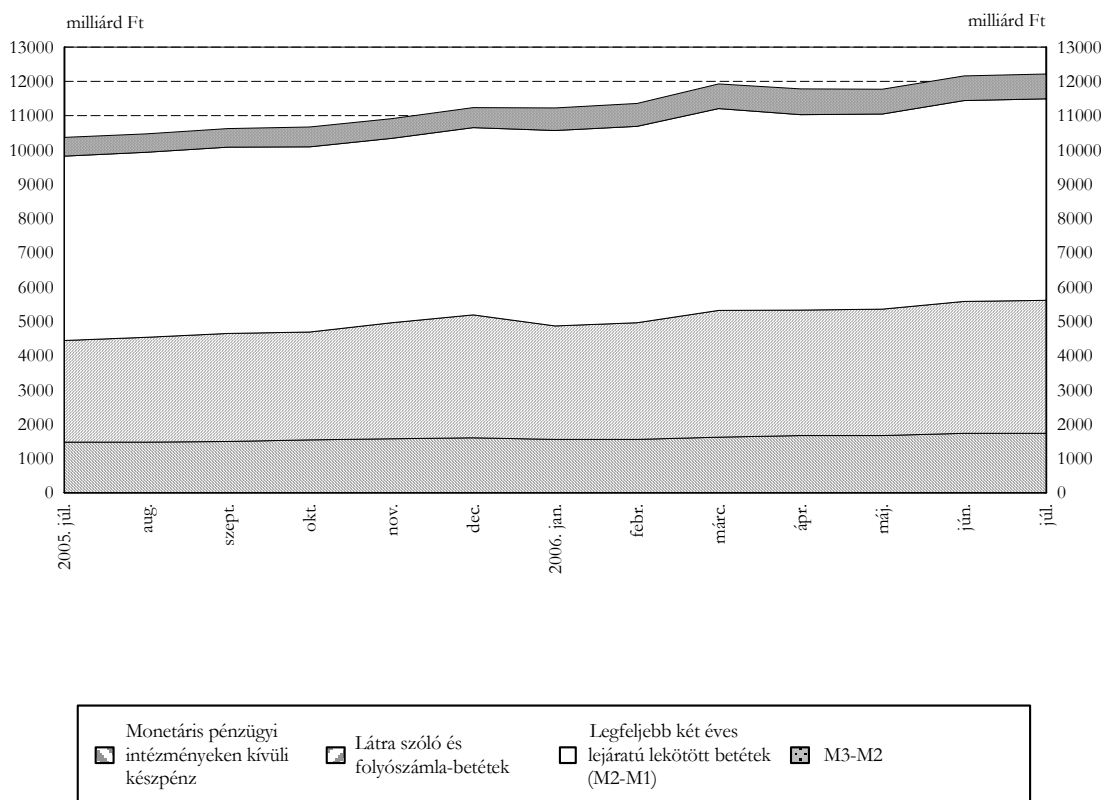
Az **M1** pénzmennyiség rövid bázisú évesített növekedési indexe 1,0 százalékponttal 123,2%-ról 124,1%-ra nőtt. Az **M2** aggregátum rövid bázisú évesített növekedési indexe 0,7 százalékponttal 113,4%-ról 114,1%-ra változott. Az **M3** pénzmennyiség rövid bázisú évesített növekedési indexe 4,7 százalékponttal 124,0%-ról 119,3%-ra csökkent.

1. ábra: A pénzmennyiségek rövid bázisú évesített növekedési indexei

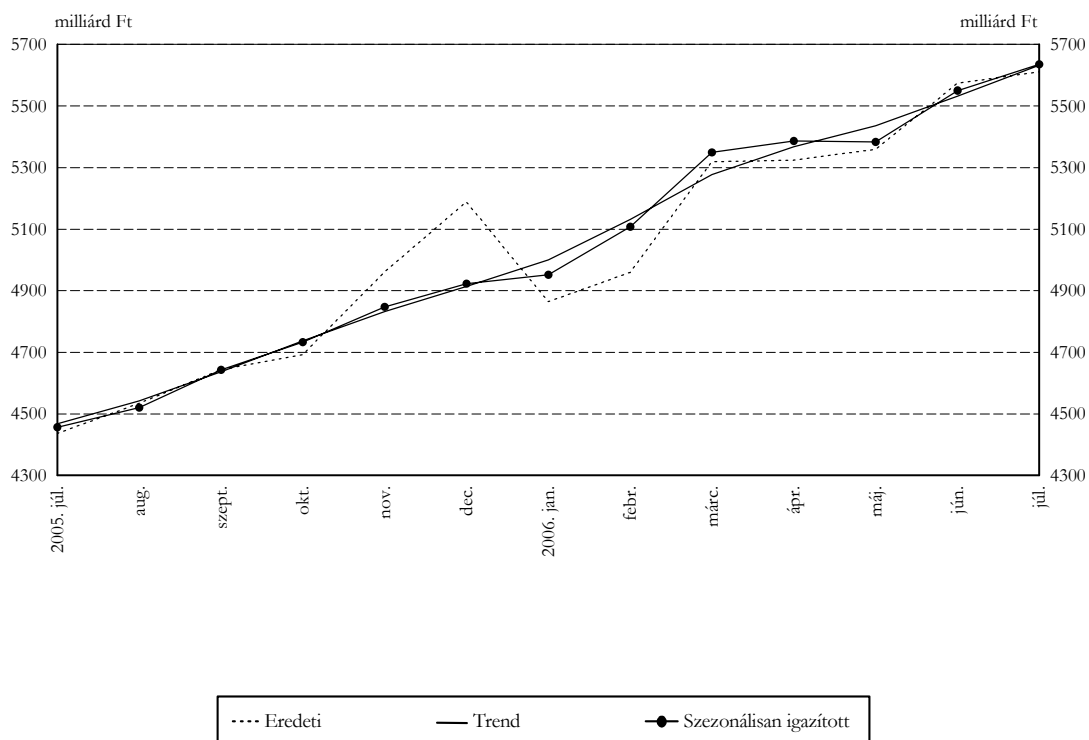


¹Lásd: Módszertani megjegyzések

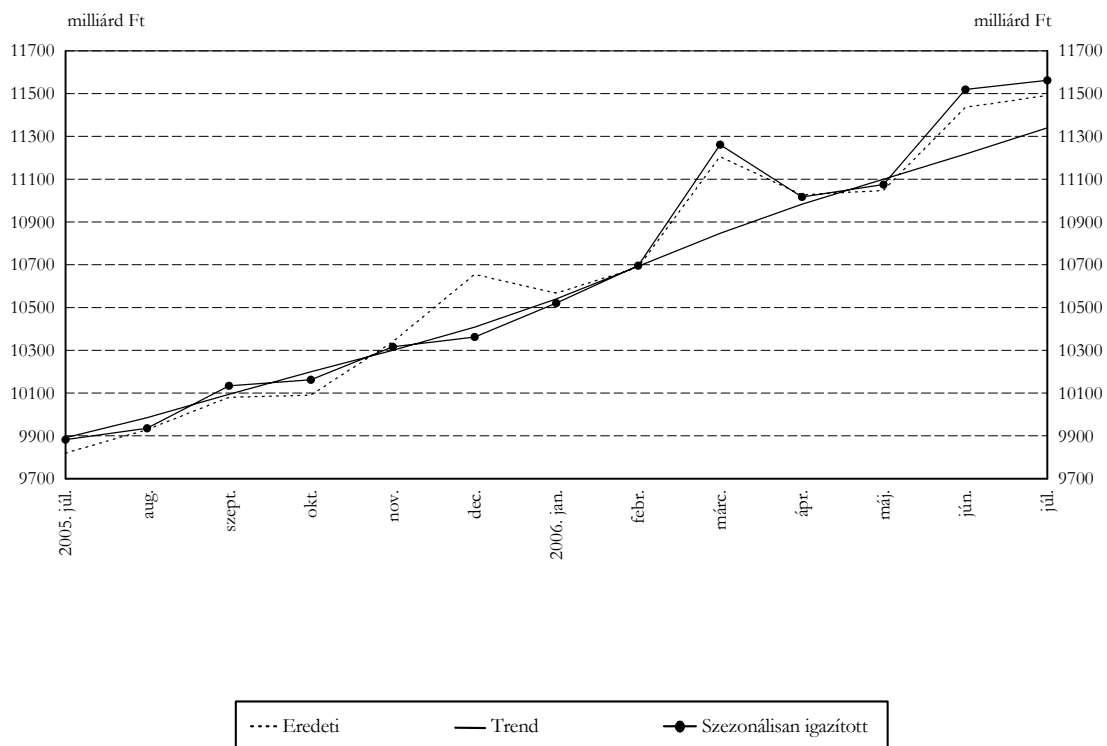
2. ábra: A pénzmennyiségek összetétele



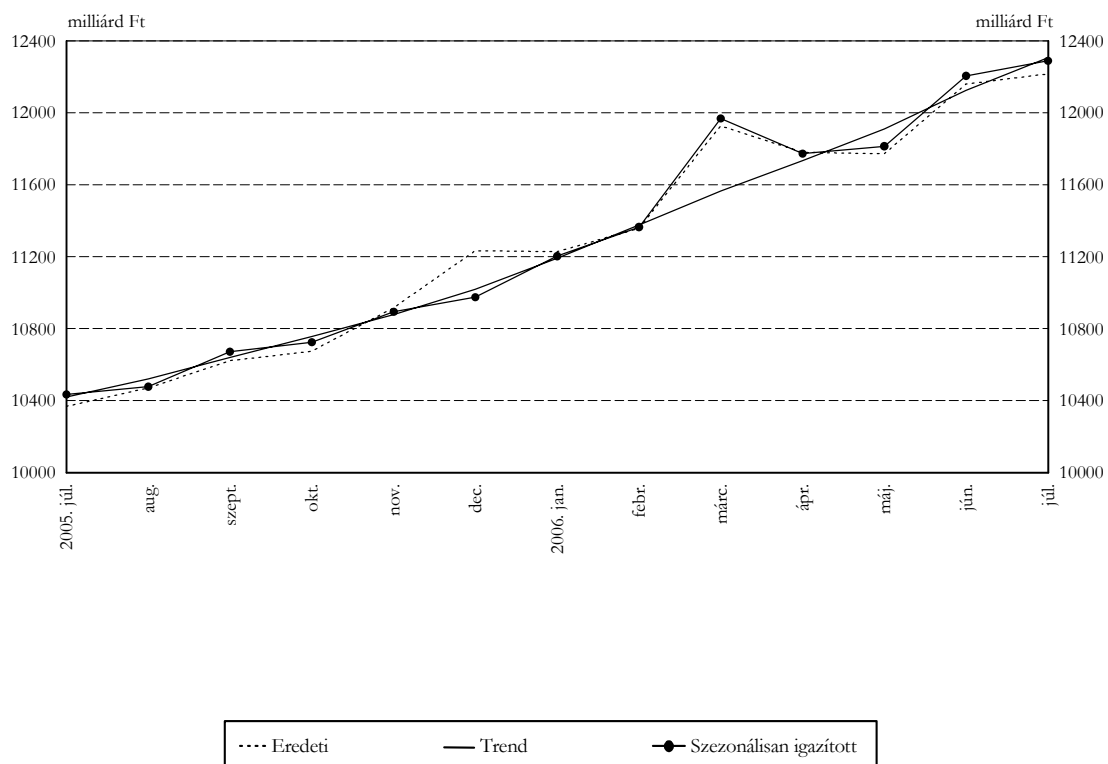
3. ábra: Az M1 állományának szezonálisan igazított adatai



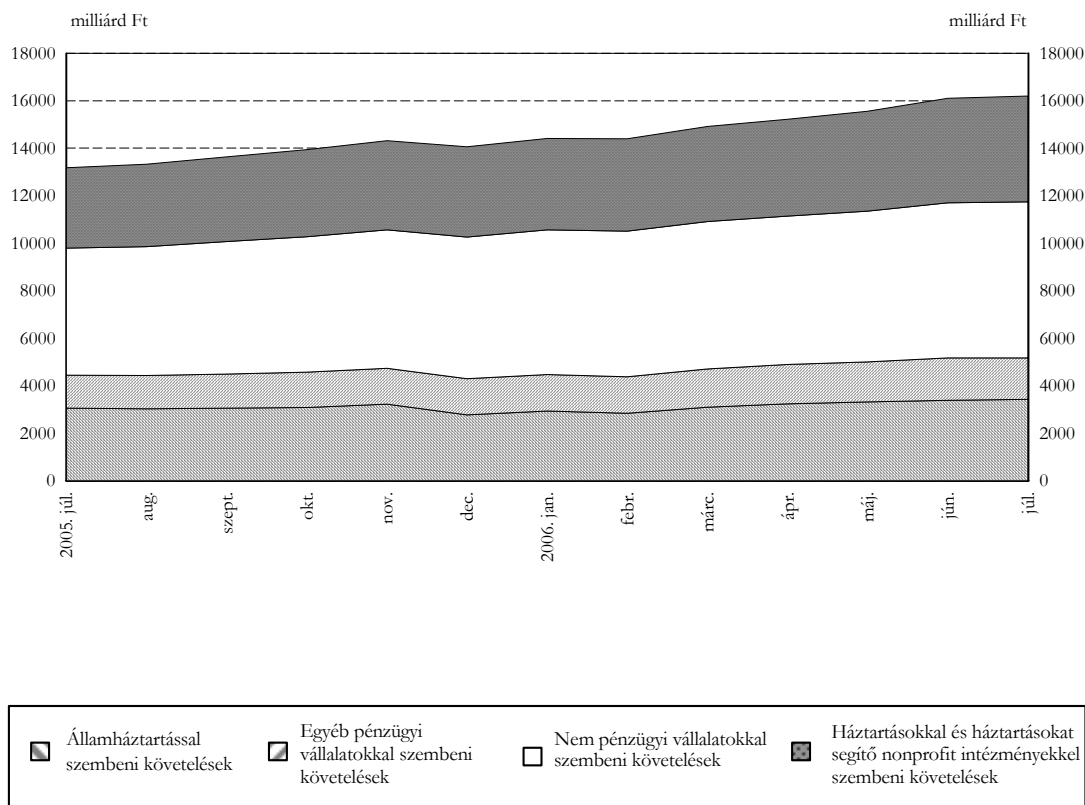
4. ábra: Az M2 állományának szezonálisan igazított adatai



5. ábra: Az M3 állományának szezonálisan igazított adatai

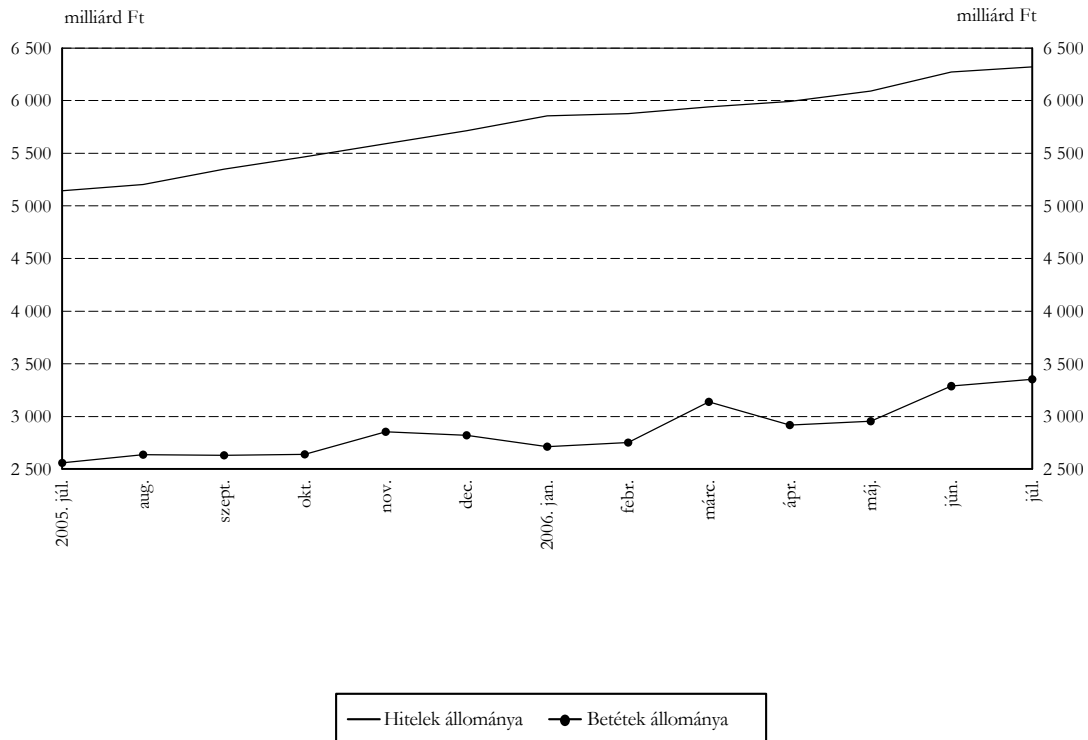


6. ábra: A belső követelések állományának összetétele



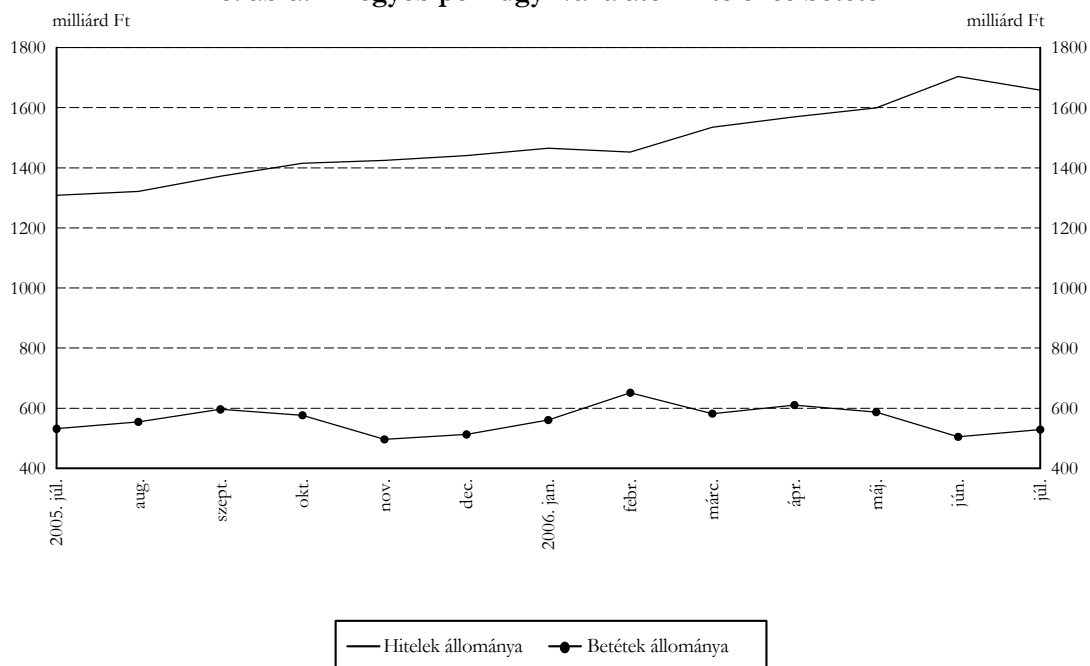
A hónap során a monetáris pénzügyi intézmények által a **nem pénzügyi vállalatoknak** nyújtott hitelek állománya 47,5 milliárd forinttal nőtt. Az éven belüli hitelek állománya 64,5 milliárd forinttal nőtt, az éven túli hitelek állománya 17,0 milliárd forinttal csökkent. A hosszú, de legfeljebb 5 éves lejáratú hitelek állománya 35,4 milliárd forinttal nőtt, az 5 évnél hosszabb lejáratú hitelek állománya 52,3 milliárd forinttal csökkent. Az éven belüli hitelek esetén a devizahitelek részaránya a júniusi 38,8%-ról júliusra 37,5%-ra változott. A hosszú, de legfeljebb 5 éves lejáratú hiteleknel a devizahitelek aránya 47,2%-ról 47,6%-ra nőtt, míg az 5 évnél hosszabb lejáratú hitelek esetén a deviza állomány részaránya 67,9%-ról 67,2%-ra csökkent. A 47,5 milliárd forintos hitelállomány-változáson belül a forint hitelek állománya 77,1 milliárd forinttal nőtt, a devizahitelek állománya 29,6 milliárd forinttal csökkent. E csökkenésben az árfolyamok változásának a hatása volt meghatározó, az árfolyamváltozás hatásától megtisztított állományváltozás közel 90 milliárd forint növekedés volt. A szektor monetáris pénzügyi intézményeknél elhelyezett betéteinek állománya 65,4 milliárd forinttal nőtt. A látra szóló és folyószámla betétállomány 18,0 milliárd forinttal, a legfeljebb 1 évre lekötött betétállomány 56,9 milliárd forinttal nőtt, az egy évnél hosszabb lekötésű betétek állománya 5,8 milliárd forinttal, a repók állománya 3,6 milliárd forinttal csökkent.

7. ábra: A nem pénzügyi vállalatok hitelei és betétei



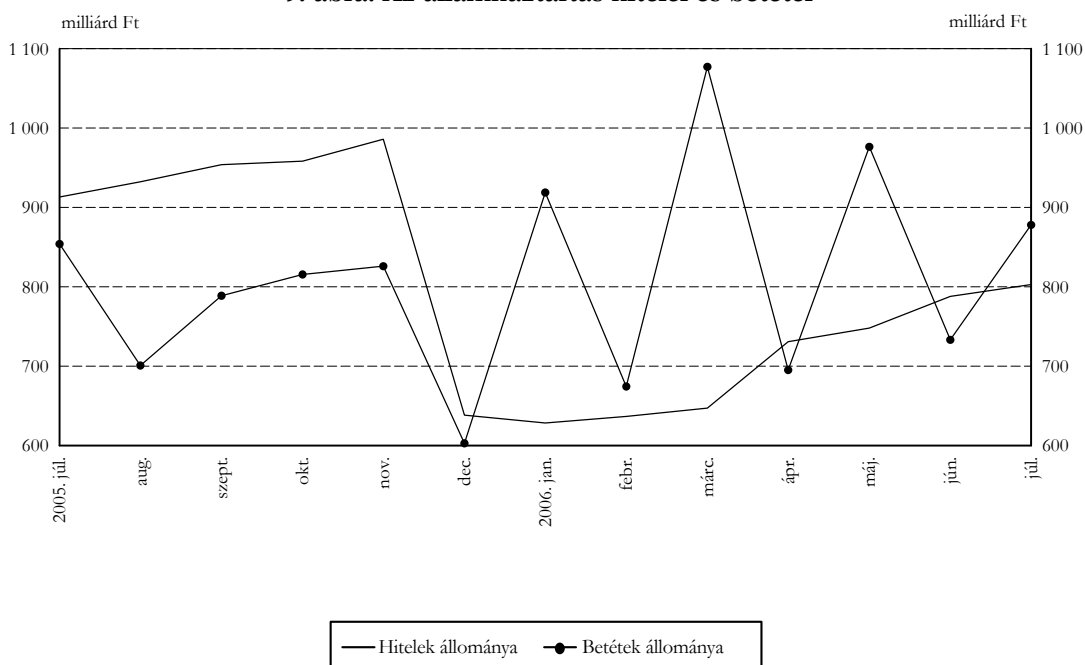
Az **egyéb pénzügyi vállalatoknak** nyújtott hitelek állománya júliusban 45,5 milliárd forinttal csökkent. Az éven belüli hitelek állománya 28,7 milliárd forinttal, az éven túli hitelek állománya 16,8 milliárd forinttal csökkent. A hosszú, de legfeljebb 5 éves lejáratú hitelek állománya 18,6 milliárd forinttal csökkent, az 5 éven túli hitelek állománya 1,8 milliárd forinttal nőtt. A szektornak nyújtott forinthitelek állománya alig változott, míg a devizahitelek állománya 46,6 milliárd forinttal csökkent. Ez utóbbi csökkenésből 57,6 milliárd forint az árfolyam változás következménye, így az árfolyamváltozás hatásától megtisztított állományváltozás 11,0 milliárd forint növekedés volt. A szektor monetáris pénzügyi intézményeknél elhelyezett betéteinek állománya 23,8 milliárd forinttal nőtt. A látra szóló és folyószámla betétek állománya 25,4 milliárd forinttal emelkedett. A lekötött betétek állománya 5,2 milliárd forinttal mérséklődött, a repók állománya pedig 3,5 milliárd forinttal nőtt.

8. ábra: Az egyéb pénzügyi vállalatok hitelei és betétei



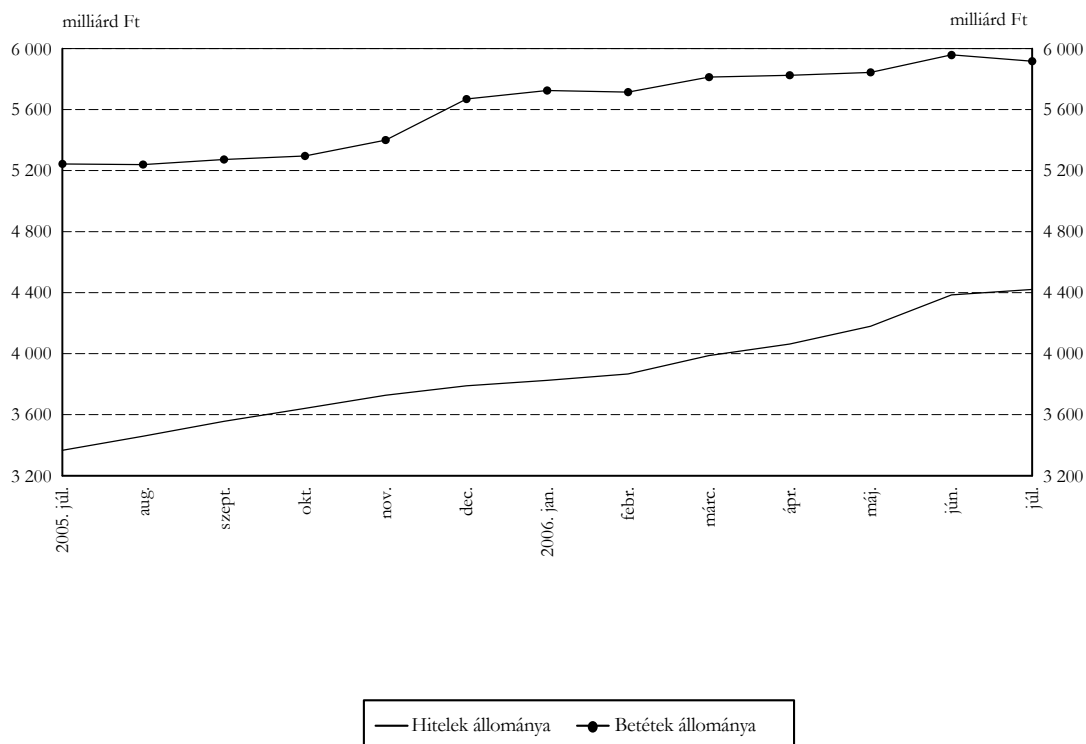
A monetáris pénzügyi intézmények által az **államháztartás**nak nyújtott hitelek állománya 14,8 milliárd forinttal nőtt, az államháztartás által a monetáris pénzügyi intézményeknél elhelyezett betétállomány 144,9 milliárd forinttal emelkedett. A központi kormányzat által elhelyezett betétek állománya 138,5 milliárd forinttal, a helyi önkormányzatok betétállománya 6,4 milliárd forinttal nőtt.

9. ábra: Az államháztartás hitelei és betétei



A hónap során a **háztartásoknak** nyújtott hitelek állománya 36,1 milliárd forinttal nőtt, a szektor által a monetáris pénzügyi intézményeknél elhelyezett betétek állománya 40,9 milliárd forinttal csökkent.

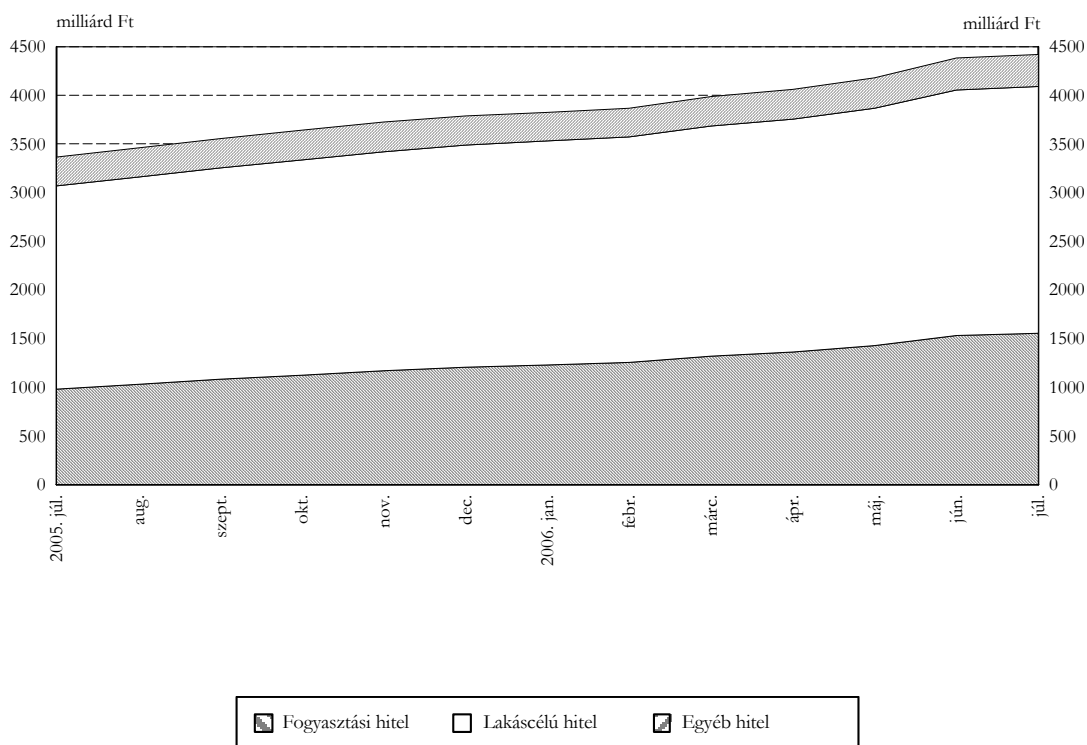
10. ábra: A háztartások hitelei és betétei



A háztartásoknak nyújtott hitelekben belül a lakáscélú hitelek részaránya 57,6%-ról 57,4%-ra mérséklődött, az állomány 12,2 milliárd forinttal nőtt. A lakáscélú hitelekben belül a deviza hitelek aránya júliusra 29,1%-ról 29,5%-ra emelkedett. A fogyasztási célú hitelek súlya, a háztartásoknak nyújtott összes hitelhez viszonyítva, 34,9%-ról 35,1%-ra nőtt, az állomány 23,4 milliárd forinttal emelkedett. A fogyasztási hitelek esetén 56,0%-ról 55,8%-ra változott a devizahitelek részaránya. Az egyéb hitelek állománya 0,5 milliárd forinttal nőtt, ezen belül a devizahitelek aránya 33,9%-ról 32,6%-ra csökkent.

A háztartásoknak nyújtott devizahitelek állománya 20,1 milliárd forinttal nőtt. Az árfolyamváltozás jelentős állománycsökkenést okozott, így az árfolyamváltozástól megtisztított állományváltozás közel 86 milliárd forint állománynövekedést eredményezett.

11. ábra: A háztartásoknak nyújtott hitelek állományának összetétele

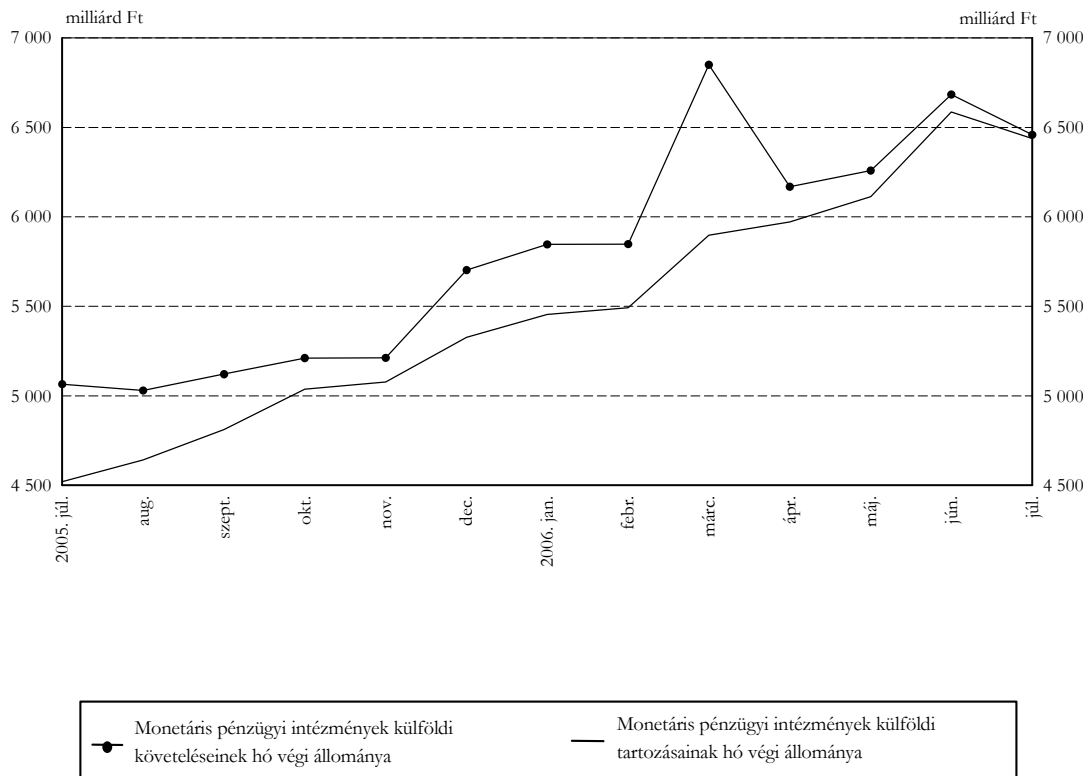


A **monetáris pénzügyi intézmények külfölddel szembeni** nettó követelés állománya 78,1 milliárd forinttal csökkent. A szektor külföldi követelés állománya 226,1 milliárd forinttal, külföldi kötelezettség állománya 147,9 milliárd forinttal csökkent. Az állományok csökkenésében jelentős szerepet játszott az árfolyamváltozás.

A **jegybank külfölddel szembeni** követelés állománya 265,0 milliárd forinttal, külföldi kötelezettség állománya 42,0 milliárd forinttal csökkent. A nettó követelés-állomány 223,0 milliárd forinttal csökkent.

Az **egyéb monetáris pénzügyi intézmények külfölddel szembeni** nettó követelés állománya 144,8 milliárd forinttal nőtt. A szektor külföldi követelés állománya 38,9 milliárd forinttal nőtt, külföldi kötelezettség állománya 105,9 milliárd forinttal csökkent.

12. ábra: A külföldi követelések és tartozások



Módszertani megjegyzések

Az adatok összehasonlíthatóságának biztosítása érdekében a szezonális ingadozások és a torzító tényezők kiszűrésére van szükség, ezért a monetáris aggregátumok idősorán szezonális igazítást végzünk. A trendadatokat a szezonális igazítás során azonosított egyedi hatásokhoz tartozó kiugró értékek, valamint a modell által nem magyarázott véletlen összetevők kiszűrésével kapjuk a szezonálisan igazított adatokból. A közleményben szereplő növekedési indexek képzése a trendadatokból történik úgy, hogy a tárgyidőszak adatát elosztjuk az előző hónap adatával, majd a hányadost a tizenkettedik hatványra emelve évesítjük. Az ilyen módon előállított egyhavi rövidbázisú évesített indexek jobban tükrözik az utolsó időszak eseményeit, mint az egyszerűen számított éves (12 havi bázisú) indexek.

A százalékos- és viszonyszámok kiszámítása kerekítés nélküli adatok alapján történik. A részadatok összegei – a kerekítés miatt – eltérhetnek az összesen adatoktól.

A közleménybe használt alapadatok az MNB Internetes honlapján http://www.mnb.hu/Resource.aspx?ResourceID=mnbfile&resourcename=0708_monstatpubl_hu.xls elérési útvonalon megtalálhatóak.

Budapest, 2006. augusztus 28.

MAGYAR NEMZETI BANK
STATISZTIKA