

KÖZLEMÉNY

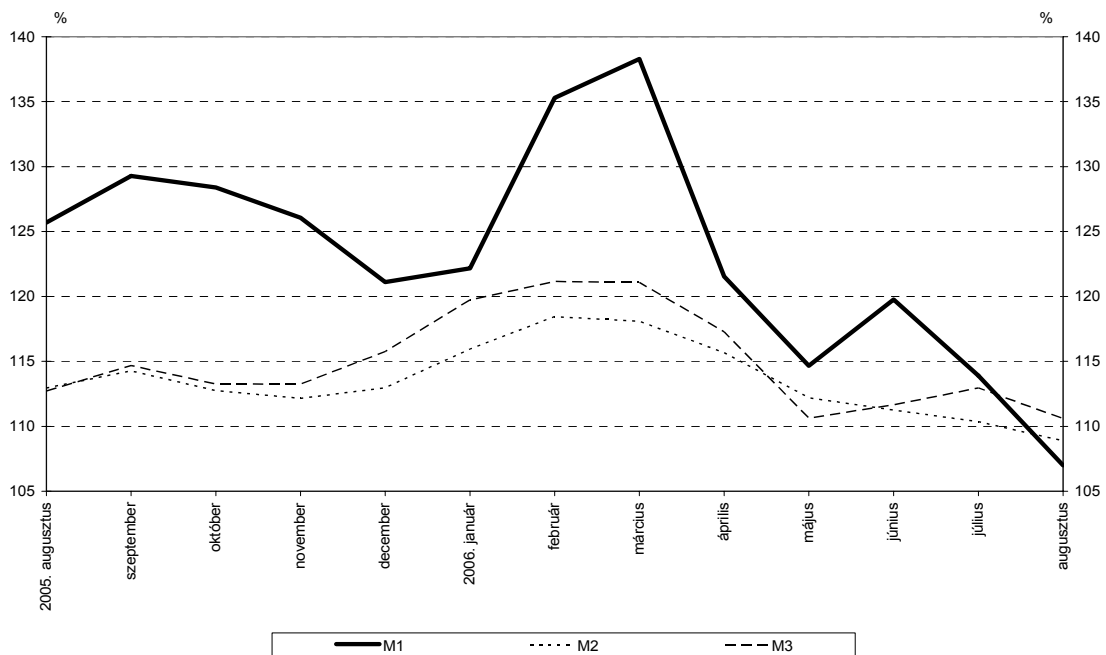
A monetáris pénzügyi intézmények mérlegeinek alakulásáról a 2006. augusztusi adatok alapján

A kamatadó szeptemberi bevezetésének következményeként portfólió átrendeződés történt a háztartási szektorban, az éven túli banki betéti konstrukciók, illetve a befektetési alapok irányába: a látra szóló- és folyószámla betétek és az éven belüli betétek állománya 533,0 milliárd forinttal csökkent, az éven túli lejáratra lekötött betétek állománya 289,5 milliárd forinttal nőtt. Az egyéb pénzügyi vállalatok monetáris pénzügyi intézményeknél elhelyezett betétállománya 222,1 milliárd forinttal növekedett.

2006. augusztusban a **monetáris bázis** 74,0 milliárd forinttal 2536,9 milliárd forintra nőtt. A forgalomban lévő készpénz állománya 31,3 milliárd forinttal 1894,0 milliárd forintra emelkedett, az egyéb monetáris pénzügyi intézmények bankszámlabetéteinek átlagos állománya 31,2 milliárd forinttal 618,5 milliárd forintra nőtt. Az egyéb monetáris pénzügyi intézmények MNB-nél elhelyezett egynapos betéteinek átlagállománya 11,5 milliárd forinttal, 24,4 milliárd forintra nőtt. A **monetáris bázis (M0)** rövid bázisú évesített növekedési indexe¹ 128,9% volt.

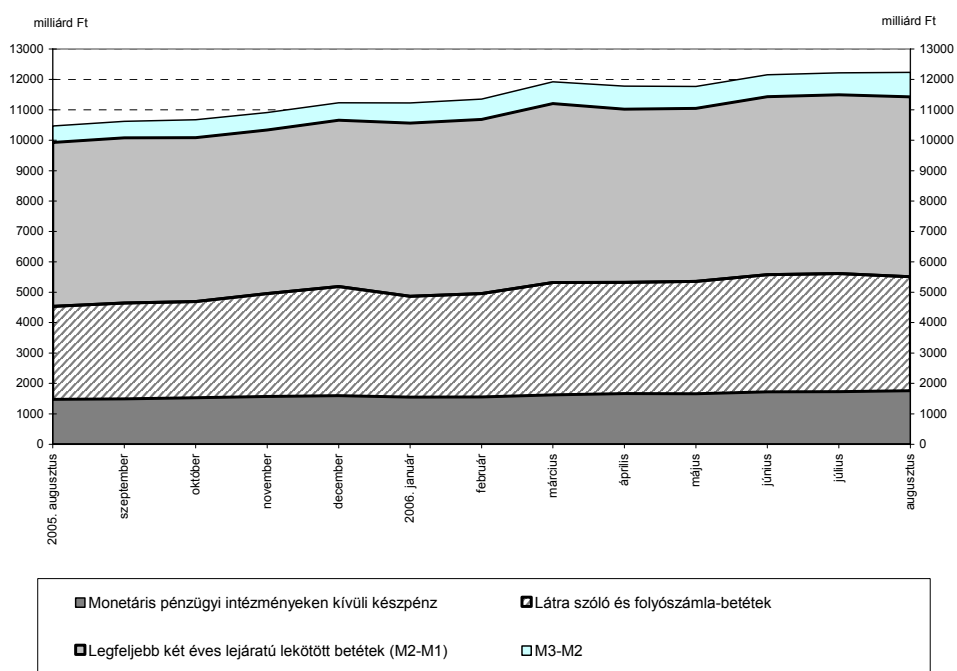
Az **M1** pénzmennyiség rövid bázisú évesített növekedési indexe 6,9 százalékponttal 113,9%-ról 107,0%-ra csökkent. Az **M2** aggregátum rövid bázisú évesített növekedési indexe 1,5 százalékponttal 110,3%-ról 108,9%-ra mérséklődött. Az **M3** pénzmennyiség rövid bázisú évesített növekedési indexe 7,0 százalékponttal 114,8%-ról 107,9%-ra csökkent.

1. ábra: A pénzmennyiségek rövid bázisú évesített növekedési indexei

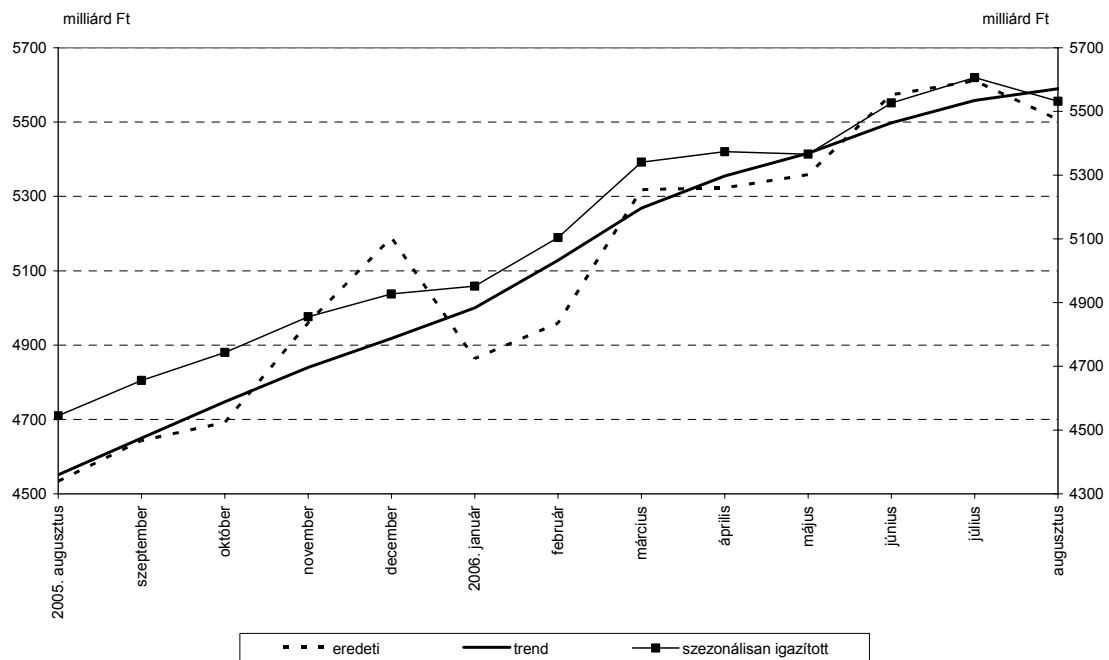


¹Lásd: Módszertani megjegyzések

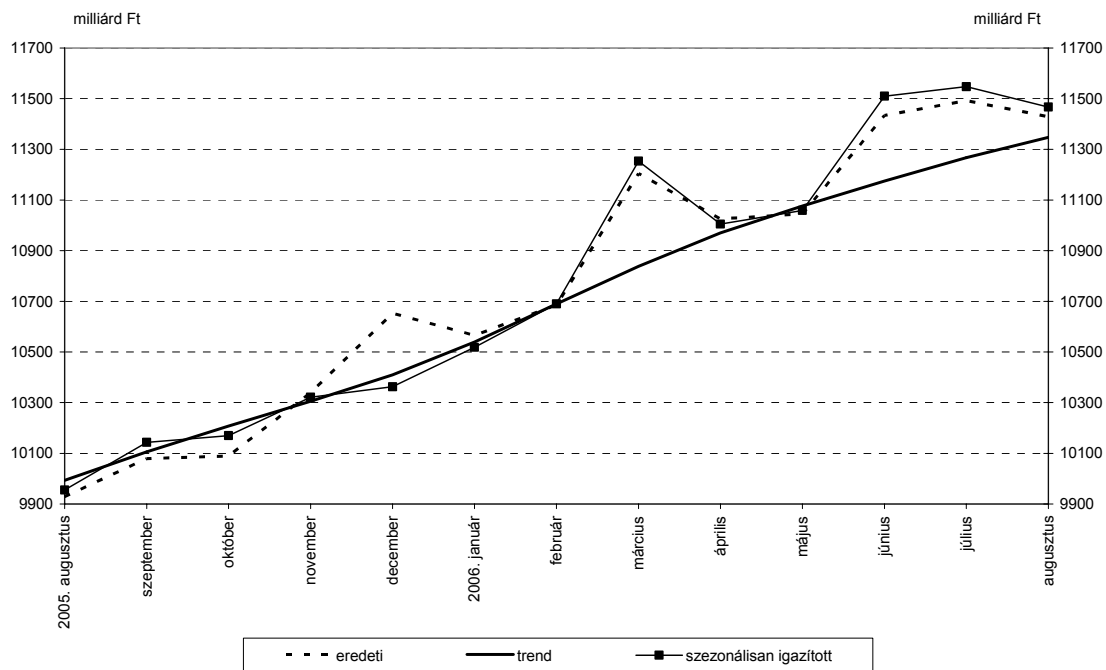
2. ábra: A pénzmennyiségek összetétele



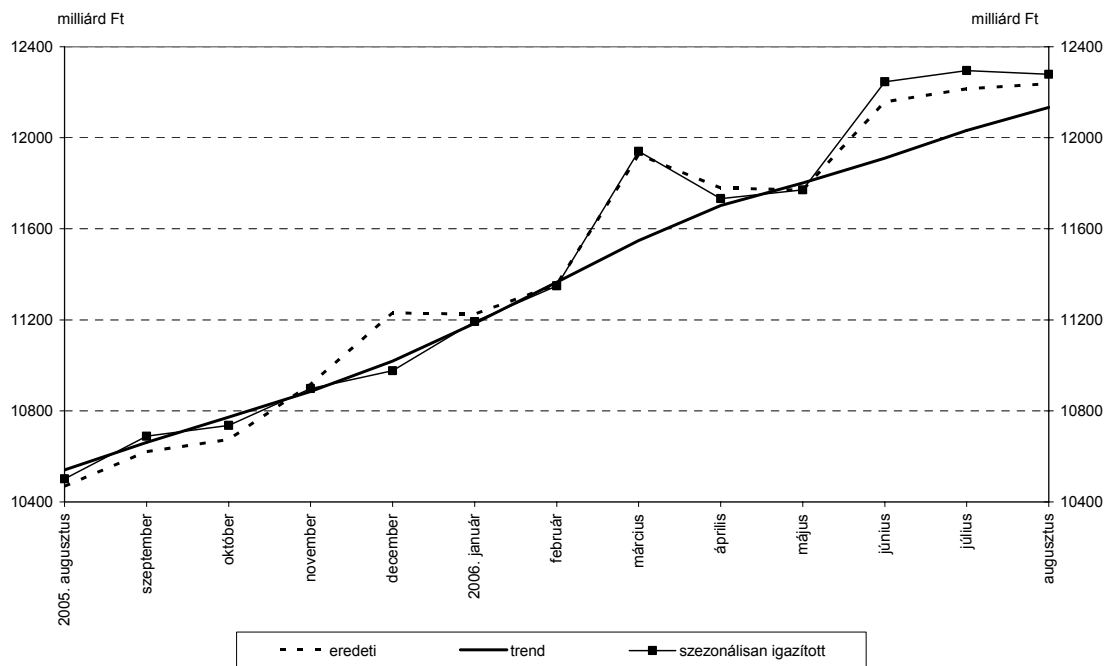
3. ábra: Az M1 állományának szezonálisan igazított adatai



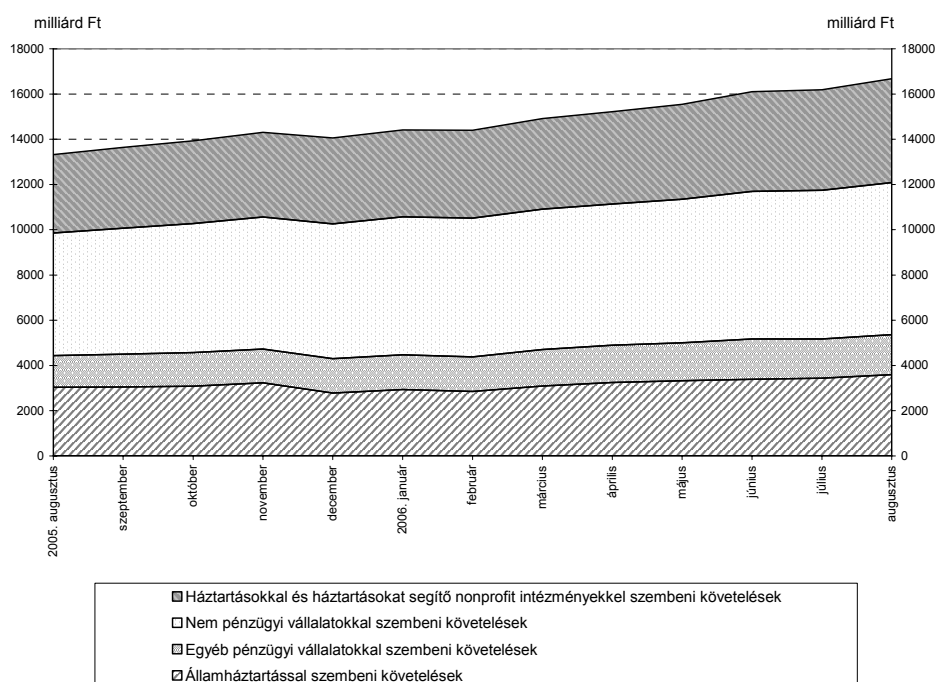
4. ábra: Az M2 állományának szezonálisan igazított adatai



5. ábra: Az M3 állományának szezonálisan igazított adatai

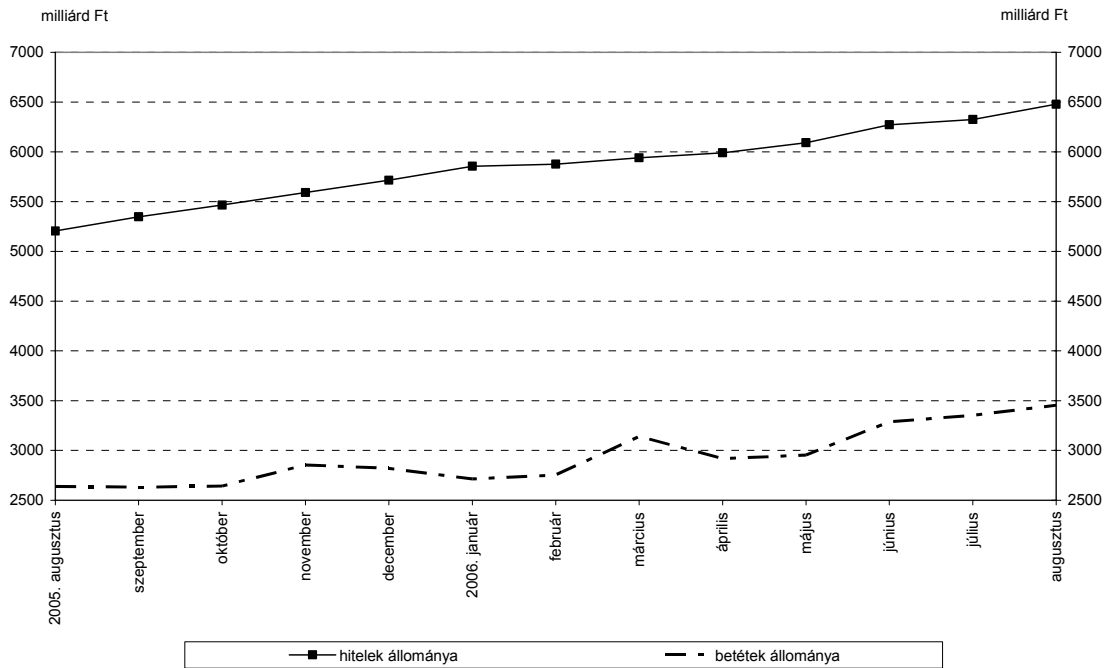


6. ábra: A belföldi követelések állományának összetétele



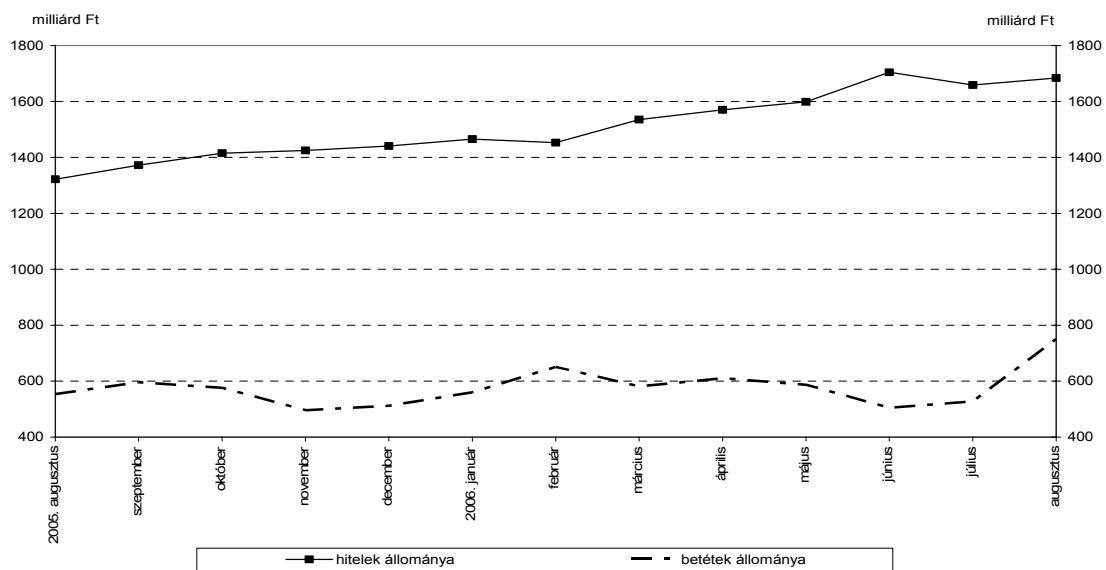
A hónap során a monetáris pénzügyi intézmények által a **nem pénzügyi vállalatoknak** nyújtott hitelek állománya 153,8 milliárd forinttal növekedett. Az éven belüli hitelek állománya 31,3 milliárd forinttal, az éven túli hitelek állománya 122,5 milliárd forinttal nőtt. A hosszú, de legfeljebb 5 éves lejáratú hitelek állománya 70,4 milliárd forinttal, az 5 évnél hosszabb lejáratú hitelek állománya 52,1 milliárd forinttal nőtt. Az éven belüli hitelek esetén a devizahitelek részaránya a júniusi 37,5%-ról augusztusra 37,4%-ra változott. A hosszú, de legfeljebb 5 éves lejáratú hiteleknél a devizahitelek aránya 47,7%-ról 48,5%-ra nőtt, míg az 5 évnél hosszabb lejáratú hitelek esetén a deviza állomány részaránya 67,3% maradt. A 153,8 milliárd forintos hitelállomány-változáson belül a forint hitelek állománya 60,0 milliárd forinttal, a devizahitelek állománya 93,8 milliárd forinttal nőtt. A szektor monetáris pénzügyi intézményeknél elhelyezett betéteinek állománya 101,6 milliárd forinttal nőtt. A látra szóló és folyószámla betétállomány 18,0 milliárd forinttal, a legfeljebb 1 évre lekötött betétállomány 81,3 milliárd forinttal nőtt, az egy évnél hosszabb lekötésű betétek állománya 1,6 milliárd forinttal, a repók állománya 0,8 milliárd forinttal nőtt.

7. ábra: A nem pénzügyi vállalatok hitelei és betétei



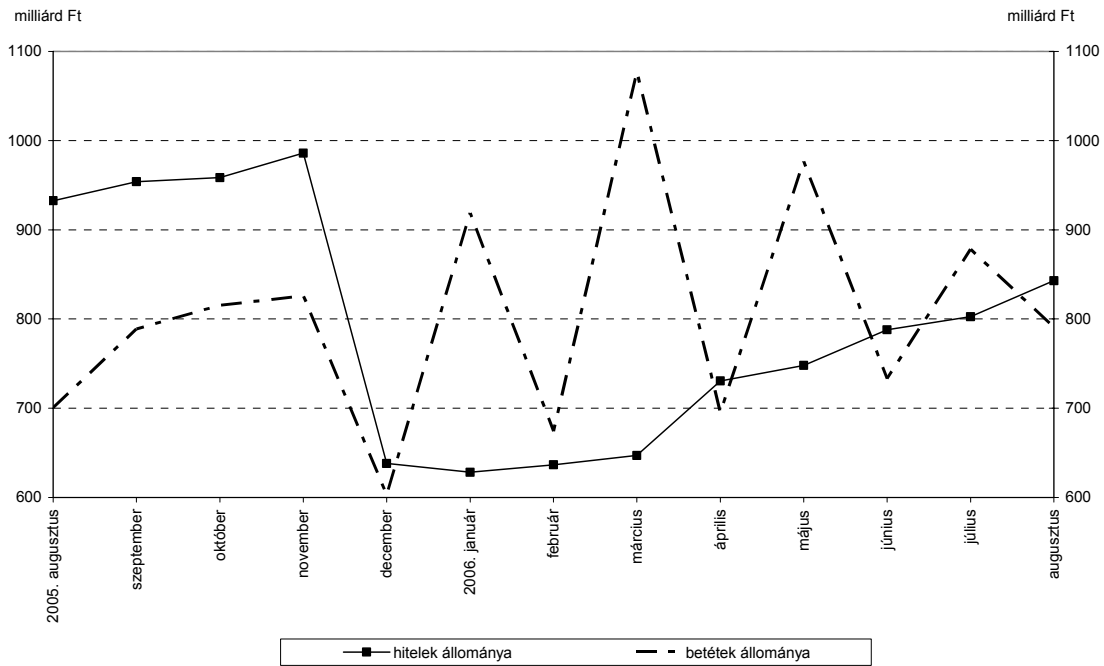
Az **egyéb pénzügyi vállalatoknak** nyújtott hitelek állománya – a júliusi csökkenés után – augusztusban 25,2 milliárd forinttal bővült. Az éven belüli hitelek állománya 144,7 milliárd forinttal csökkent, az éven túli hitelek állománya 169,9 milliárd forinttal nőtt. A hosszú, de legfeljebb 5 éves lejáratú hitelek állománya 164,0 milliárd forinttal, az 5 éven túli hitelek állománya 5,9 milliárd forinttal nőtt. A szektornak nyújtott forinthitelek állománya 15,7 milliárd forinttal, míg a devizahitelek állománya 9,5 milliárd forinttal növekedett. A szektor monetáris pénzügyi intézményeknél elhelyezett betéteinek állománya a 222,1 milliárd forinttal nőtt. A látra szóló és folyószámla betétek állománya 123,8 milliárd forinttal emelkedett. A lekötött betétek állománya 73,1 milliárd forinttal, a repók állománya pedig 25,2 milliárd forinttal nőtt.

8. ábra: Az egyéb pénzügyi vállalatok hitelei és betétei



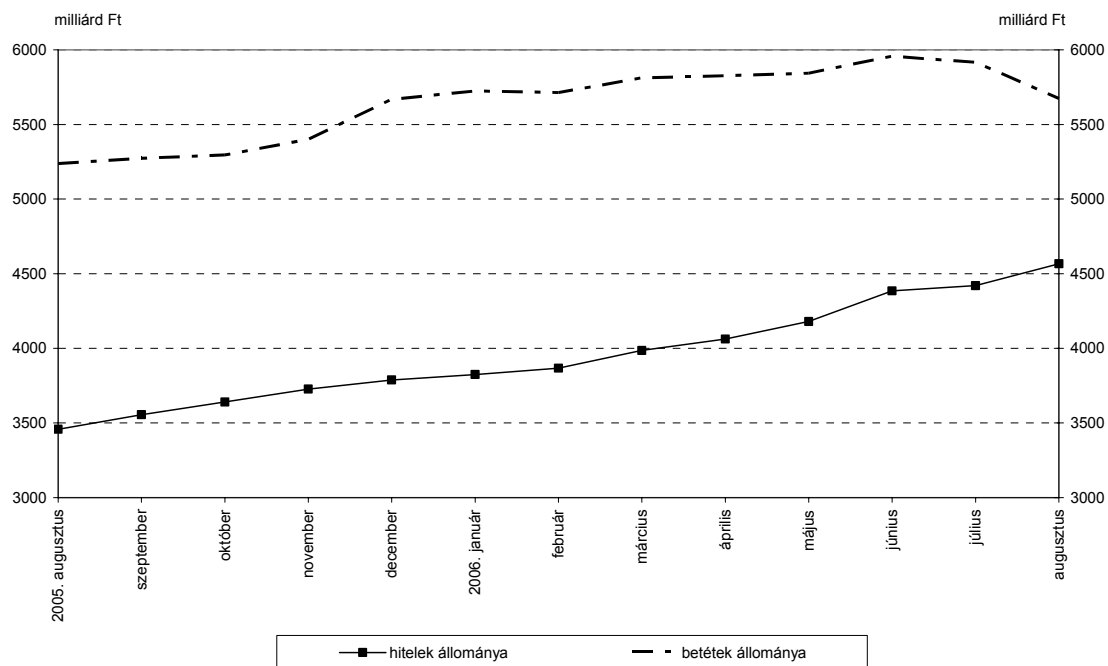
A monetáris pénzügyi intézmények által az **államháztartásnak** nyújtott hitelek állományában folytatódott a 2006. februárban megkezdődött növekedés, mely augusztusban 40,3 milliárd forint volt. Az államháztartás által a monetáris pénzügyi intézményeknél elhelyezett betétállomány 87,5 milliárd forinttal csökkent: a központi kormányzat által elhelyezett betétek állománya 79,8 milliárd forinttal, a helyi önkormányzatok betétállománya 7,7 milliárd forinttal mérséklődött.

9. ábra: Az államháztartás hitelei és betétei



Tovább folytatódott a **háztartásoknak** nyújtott hitelek állományának bővülése, ebben a hónapban 146,2 milliárd forinttal nőtt. A szektor által a monetáris pénzügyi intézményeknél elhelyezett betétek állománya – a júliusi enyhe mérséklődés után – augusztusban 243,5 milliárd forinttal csökkent, mely a kamatadó bevezetésének a következménye.

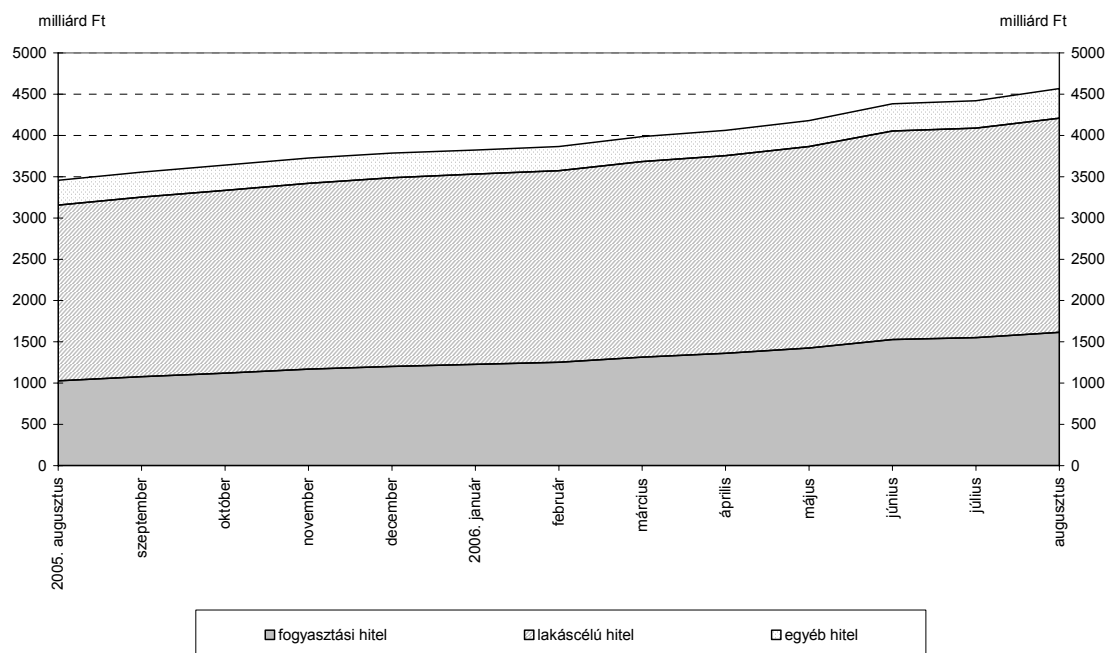
10. ábra: A háztartások hitelei és betétei



A háztartásoknak nyújtott hitelekben belül a lakáscélú hitelek részaránya 57,4%-ról 56,8%-ra mérséklődött, az állomány 56,2 milliárd forinttal nőtt. A lakáscélú hitelekben belül a deviza hitelek aránya augusztusra 29,5%-ról 31,0%-ra emelkedett. A fogyasztási célú hitelek súlya, a háztartásoknak nyújtott összes hitelhez viszonyítva, 35,1%-ról 35,4%-ra nőtt, az állomány 62,8 milliárd forinttal emelkedett. A fogyasztási hitelek esetén 55,8%-ról 56,8%-ra változott a devizahitelek részaránya. Az egyéb hitelek állománya 27,1 milliárd forinttal nőtt, ezen belül a devizahitelek aránya 32,6%-ról 34,9%-ra nőtt.

A háztartások által a monetáris pénzügyi intézményeknél elhelyezett betéteken belül 275,1 milliárd forinttal csökkent a látra szóló- és folyószámla betétek állománya, 257,9 milliárd forinttal pedig az éven belüli betétek állománya. Növekedett viszont a legfeljebb 2 évre lekötött betétek, illetve a 2 éven túli lejáratra lekötött betétek állománya: 191,1 illetve 98,4 milliárd forinttal.

11. ábra: A háztartásoknak nyújtott hitelek állományának összetétele

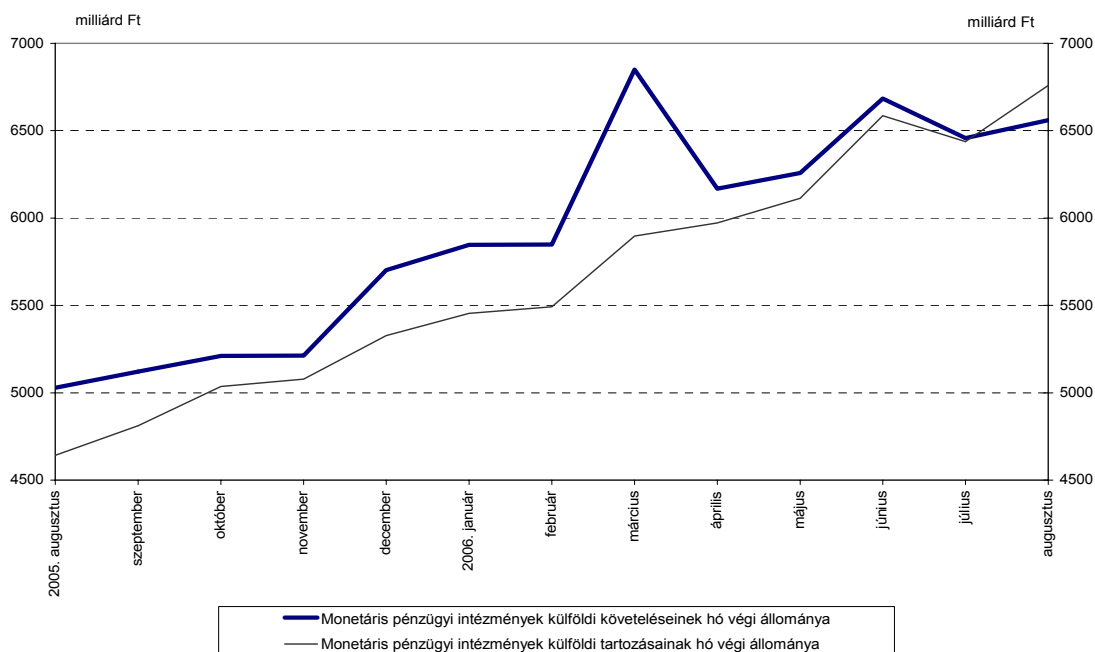


Ebben a hónapban a **monetáris pénzügyi intézmények külföldi** kötelezettségeinek állománya meghaladta a követelések állományát, mely utoljára 2000. októberében fordult elő. A szektor külföldi követelés állománya 102,6 milliárd forinttal, külföldi kötelezettség állománya 321,1 milliárd forinttal nőtt, így a nettó követelés állománya 218,5 milliárd forinttal csökkent.

A **jegybank külfölddel szembeni** követelés állománya 31,0 milliárd forinttal nőtt, külföldi kötelezettség állománya 28,2 milliárd forinttal csökkent. A nettó követelés-állomány 59,2 milliárd forinttal nőtt.

Az **egyéb monetáris pénzügyi intézmények külfölddel szembeni** nettó követelés állománya 277,6 milliárd forinttal csökkent. A szektor külföldi követelés állománya 71,6 milliárd forinttal nőtt, külföldi kötelezettség állománya 349,2 milliárd forinttal nőtt.

12. ábra: A külföldi követelések és tartozások



Módszertani megjegyzések

Az adatok összehasonlíthatóságának biztosítása érdekében a szezonális ingadozások és a torzító tényezők kiszűrésére van szükség, ezért a monetáris aggregátumok idősorán szezonális igazítást végzünk. A trendadatokat a szezonális igazítás során azonosított egyedi hatásokhoz tartozó kiugró értékek, valamint a modell által nem magyarázott véletlen összetevők kiszűrésével kapjuk a szezonálisan igazított adatokból. A közleményben szereplő növekedési indexek képzése a trendadatokból történik úgy, hogy a tárgyidőszak adatát elosztjuk az előző hónap adatával, majd a hányadost a tizenkettedik hatványra emelve évesítjük. Az ilyen módon előállított egyhavi rövidbázisú évesített indexek jobban tükrözik az utolsó időszak eseményeit, mint az egyszerűen számított éves (12 havi bázisú) indexek.

A százalék- és viszonyszámok kiszámítása kerekítés nélküli adatok alapján történik. A részadatok összegei – a kerekítés miatt – eltérhetnek az összesen adatoktól.

A közleményhez felhasznált alapadatok az MNB Internetes honlapján http://www.mnb.hu/Resource.aspx?ResourceID=mnbfile&resourcename=0708_monstatpubl_bu.xls elérési útvonalon megtalálhatóak.

Budapest, 2006. szeptember 28.

MAGYAR NEMZETI BANK
STATISZTIKA