

KÖZLEMÉNY

A monetáris pénzügyi intézmények mérlegeinek alakulásáról a 2006. szeptemberi adatok alapján

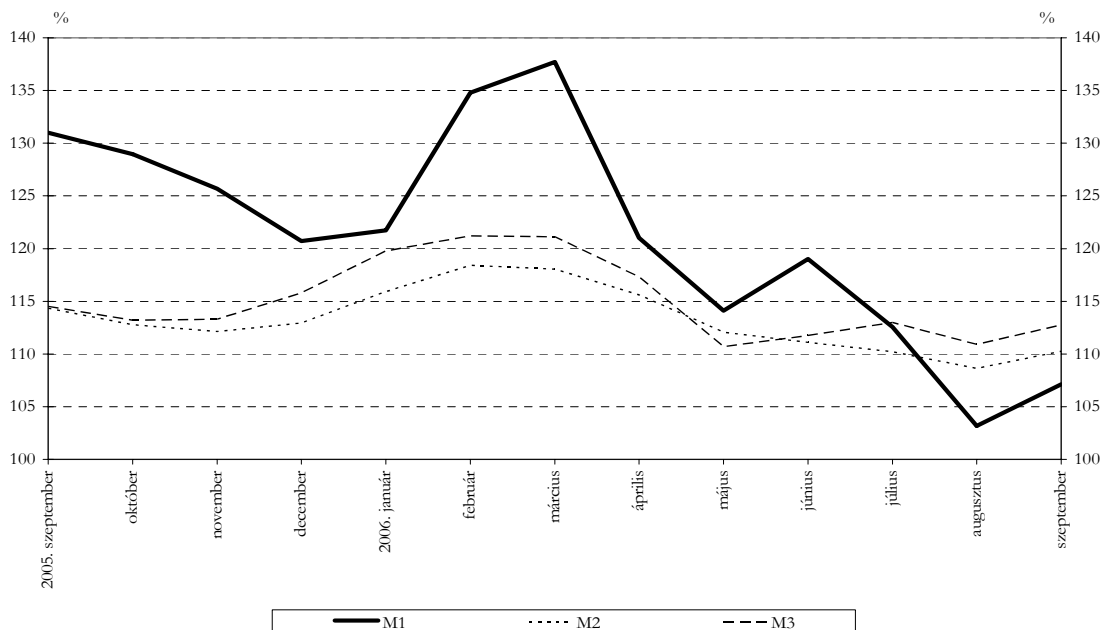
Jelen sajtóközlemény megjelenésével együtt bővül az MNB honlapján elérhető adatok köre:

- „A monetáris pénzügyi intézmények mérlegei és a pénzmennyiségek” című menüpont 1-4. táblái tranzakciós adatokkal egészülnek ki;
- „A monetáris pénzügyi intézmények hitel- és betétállományán felhalmozott kamatok” címmel új menüpont jelenik meg.

2006. szeptemberben a **monetáris bázis** 1,6 milliárd forinttal 2535,3 milliárd forintra csökkent. A forgalomban lévő készpénz állománya 12,3 milliárd forinttal 1906,3 milliárd forintra nőtt, az egyéb monetáris pénzügyi intézmények bankszámlabetéteinek átlagos állománya 12,5 milliárd forinttal 605,9 milliárd forintra csökkent. Az egyéb monetáris pénzügyi intézmények MNB-nél elhelyezett egynapos betéteinek átlagállománya 1,4 milliárd forinttal, 23,1 milliárd forintra mérséklődött. A **monetáris bázis (M0)** rövid bázisú évesített növekedési indexe¹ 113,4% volt.

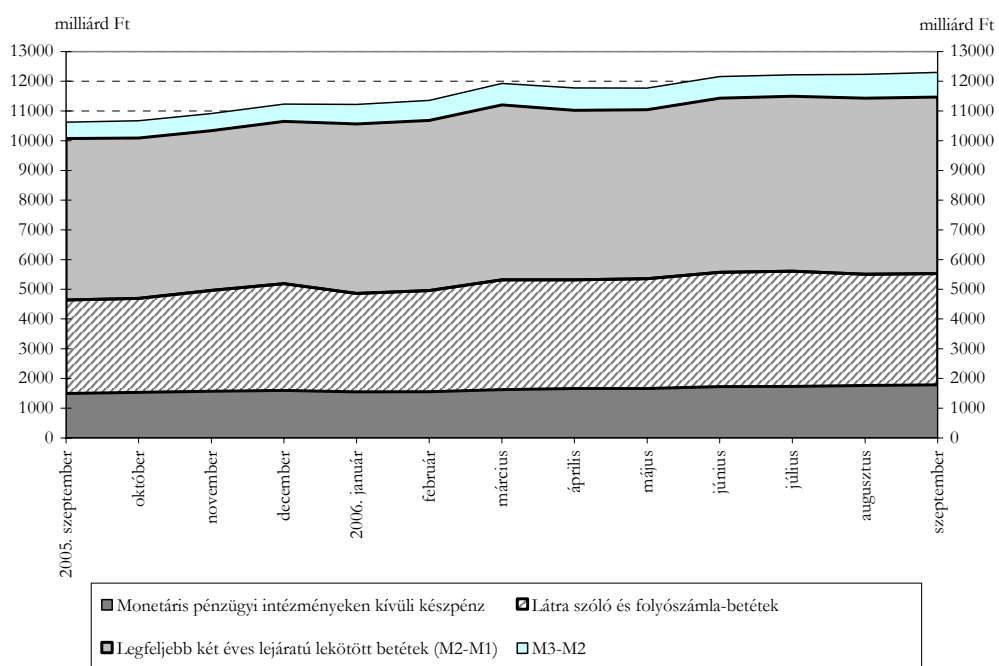
Az **M1** pénzmennyiség rövid bázisú évesített növekedési indexe 4,0 százalékponttal 103,2%-ról 107,1%-ra emelkedett. Az **M2** aggregátum rövid bázisú évesített növekedési indexe 1,6 százalékponttal 108,6%-ról 110,3%-ra nőtt. Az **M3** pénzmennyiség rövid bázisú évesített növekedési indexe 1,8 százalékponttal 110,9%-ról 112,8%-ra nőtt.

1. ábra: A pénzmennyiségek rövid bázisú évesített növekedési indexei

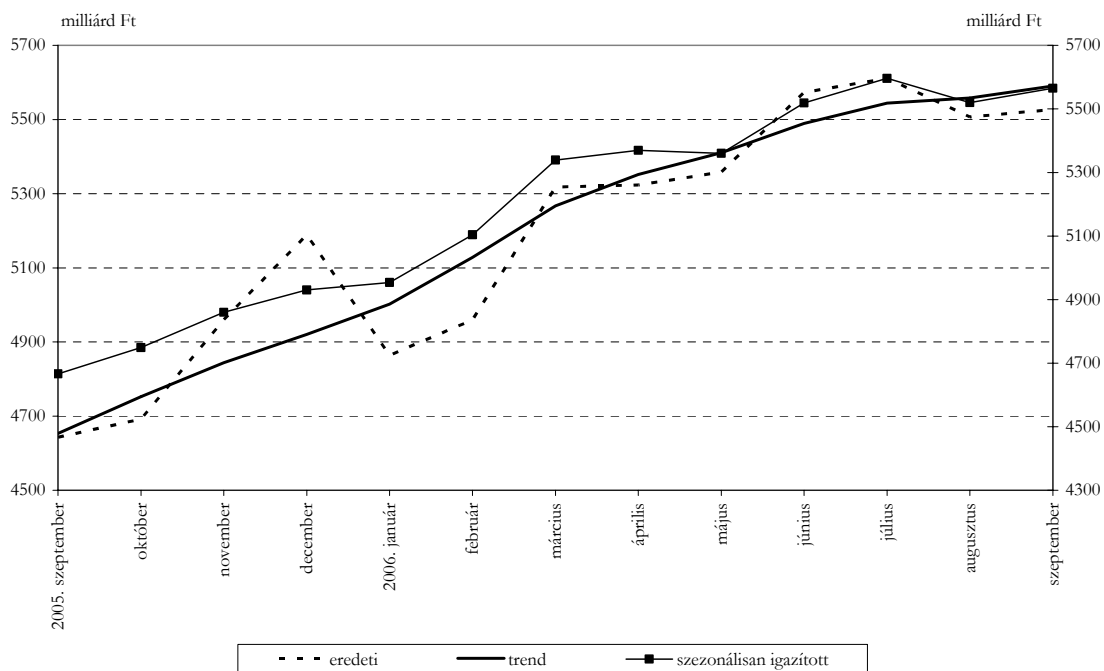


¹Lásd: Módszertani megjegyzések

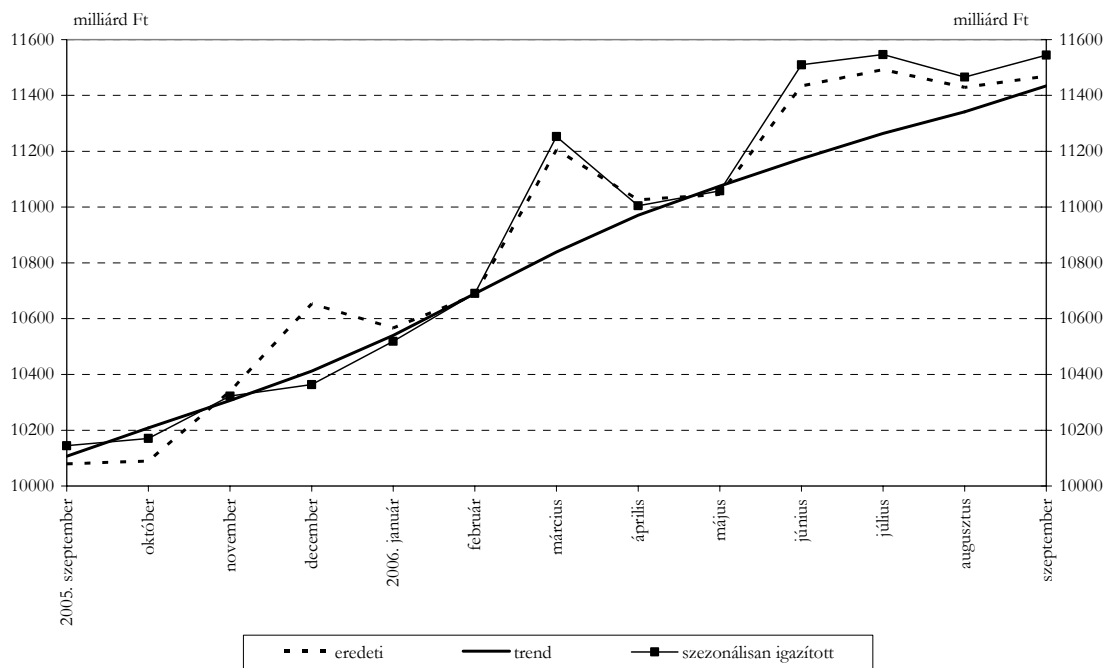
2. ábra: A pénzmennyiségek összetétele



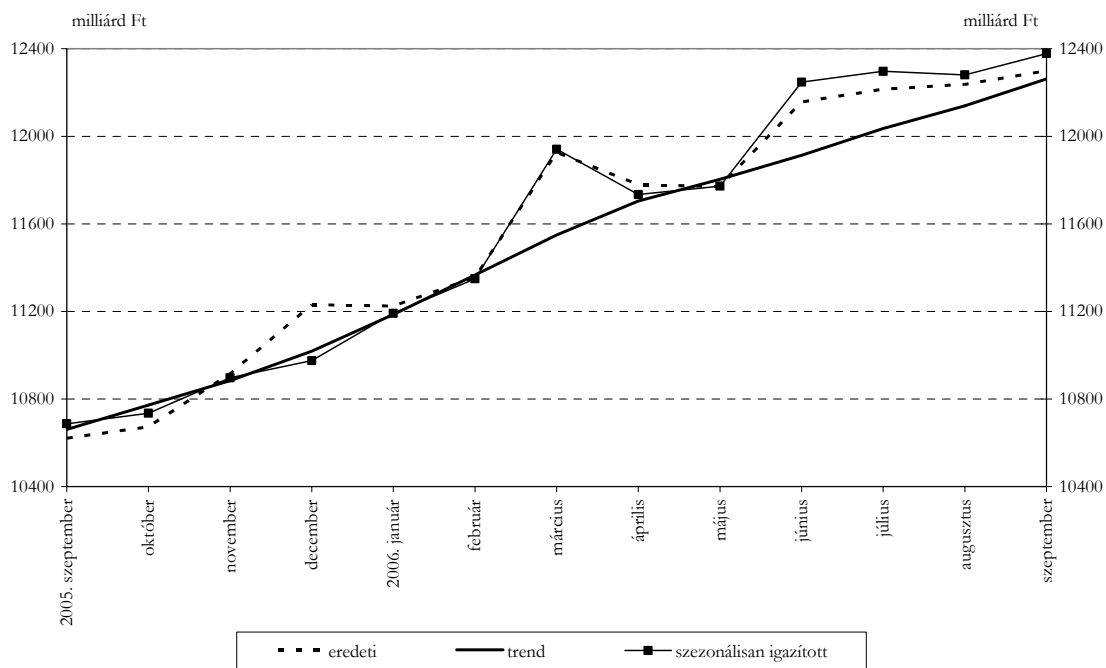
3. ábra: Az M1 állományának szezonálisan igazított adatai



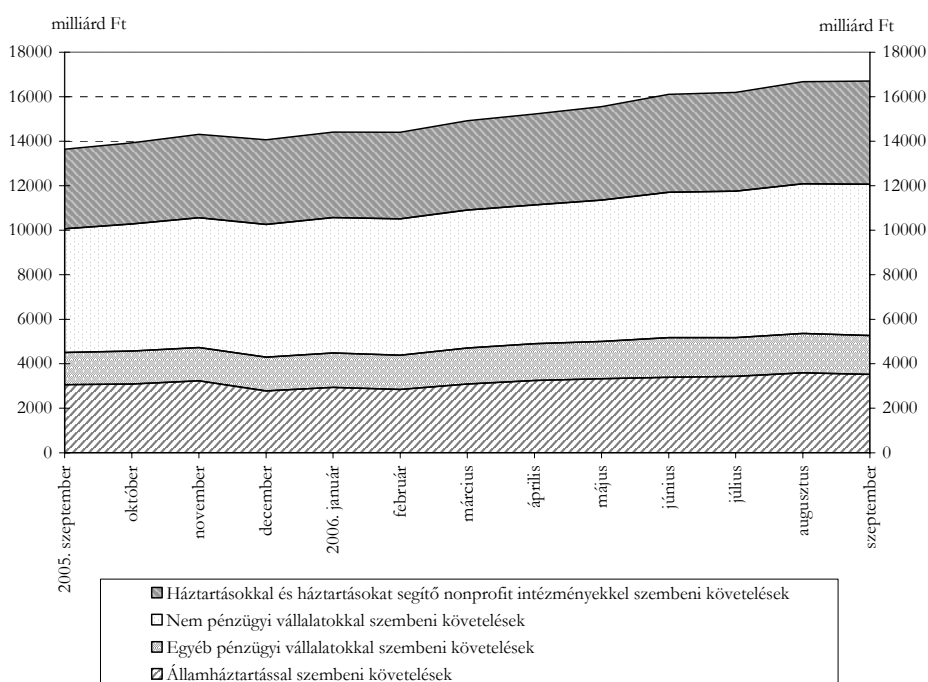
4. ábra: Az M2 állományának szezonálisan igazított adatai



5. ábra: Az M3 állományának szezonálisan igazított adatai

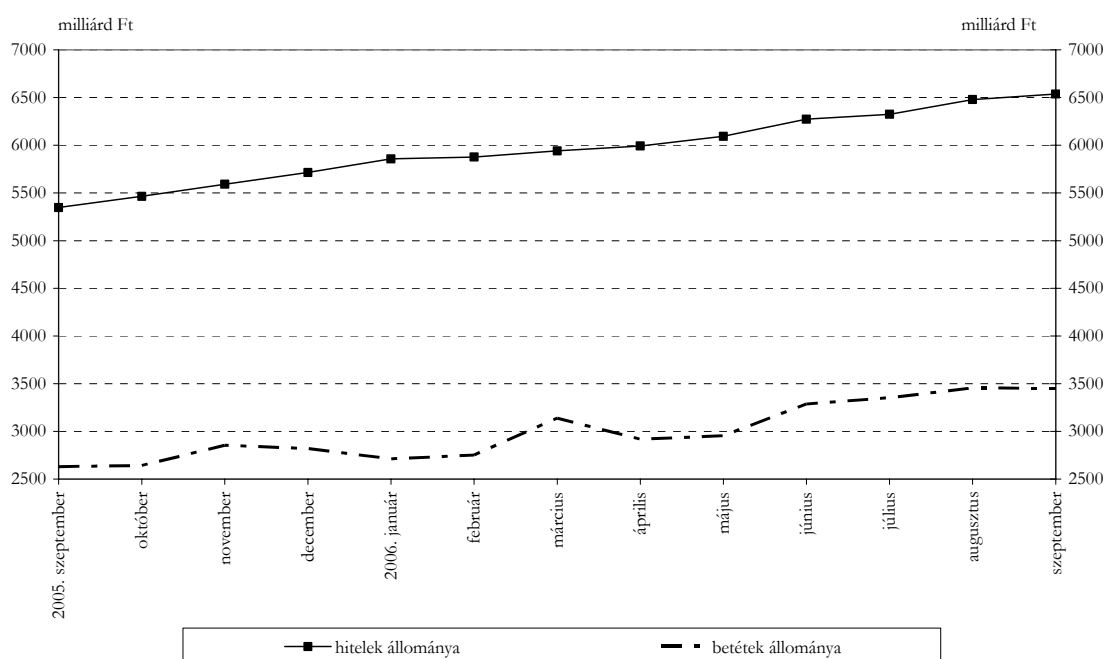


6. ábra: A belföldi követelések állományának összetétele



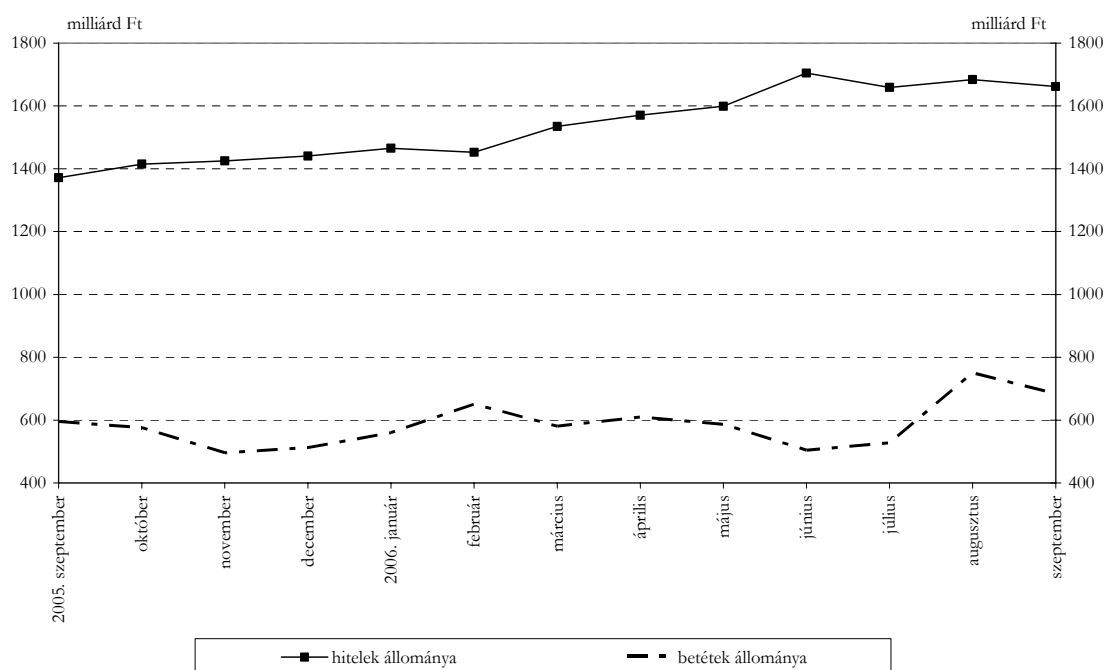
A monetáris pénzügyi intézmények által a **nem pénzügyi vállalatoknak** nyújtott hitelek állománya 58,6 milliárd forinttal növekedett. Az éven belüli hitelek állománya 0,4 milliárd forinttal, az éven túli hitelek állománya 58,1 milliárd forinttal nőtt. A hosszú, de legfeljebb 5 éves lejáratú hitelek állománya 20,8 milliárd forinttal, az 5 évnél hosszabb lejáratú hitelek állománya 37,4 milliárd forinttal nőtt. Az éven belüli hitelek esetén a devizahitelek részaránya 36,7% volt. A hosszú, de legfeljebb 5 éves lejáratú hiteleknél a devizahitelek aránya 47,8%, az 5 évnél hosszabb lejáratú hitelek esetén 67,1% volt. A 58,6 milliárd forintos hitelállományváltozáson belül a forint hitelek állománya 56,8 milliárd forinttal, a devizahitelek állománya 1,8 milliárd forinttal nőtt. A szektor monetáris pénzügyi intézményeknél elhelyezett betéteinek állománya 2,1 milliárd forinttal mérséklődött. A látra szóló és folyószámla betétállomány 47,6 milliárd forinttal csökkent, a legfeljebb 1 évre lekötött betétállomány 30,6 milliárd forinttal, az egy évnél hosszabb lekötésű betétek állománya 7,6 milliárd forinttal, a repók állománya 7,4 milliárd forinttal nőtt.

7. ábra: A nem pénzügyi vállalatok hitelei és betétei



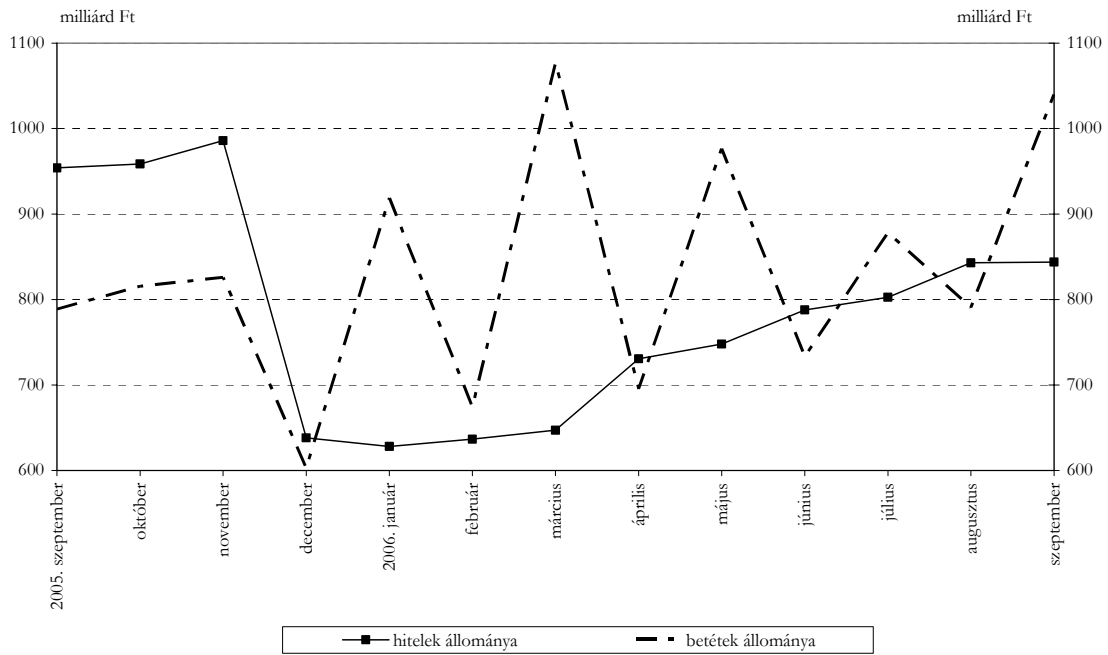
Az **egyéb pénzügyi vállalatoknak** nyújtott hitelek állománya szeptemberben 21,9 milliárd forinttal csökkent. Az éven belüli hitelek állománya 18,9 milliárd forinttal, az éven túli hitelek állománya 2,9 milliárd forinttal csökkent. A hosszú, de legfeljebb 5 éves lejáratú hitelek állománya 0,4 milliárd forinttal nőtt, az 5 éven túli hitelek állománya 3,3 milliárd forinttal csökkent. A szektornak nyújtott forinthitelek állománya 10,7 milliárd forinttal, míg a devizahitelek állománya 11,2 milliárd forinttal csökkent. A szektor monetáris pénzügyi intézményeknél elhelyezett betéteinek állománya – az augusztusi jelentős mértékű növekedés után – 66,0 milliárd forinttal csökkent. A látra szóló és folyószámla betétek állománya 44,1 milliárd forinttal csökkent. A lekött betétek állománya 7,3 milliárd forinttal, a repók állománya pedig 14,6 milliárd forinttal csökkent.

8. ábra: Az egyéb pénzügyi vállalatok hitelei és betétei



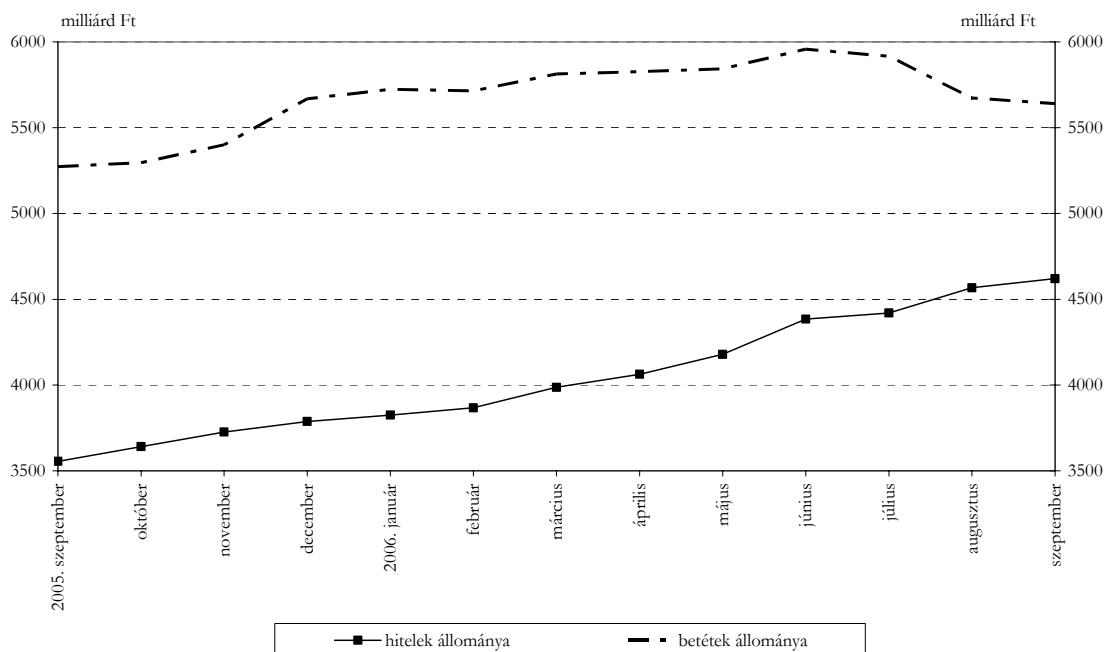
A monetáris pénzügyi intézmények által az **államháztartásnak** nyújtott hitelek állományában megtorpant a 2006. februárban megkezdődött növekedés, mely szeptemberben 1,0 milliárd forint volt. Az államháztartás által a monetáris pénzügyi intézményeknél elhelyezett betétállomány 249,4 milliárd forinttal nőtt: a központi kormányzat által elhelyezett betétek állománya 137,1 milliárd forinttal, a helyi önkormányzatok betétállománya 112,3 milliárd forinttal emelkedett.

9. ábra: Az államháztartás hitelei és betétei



Tovább folytatódott a **háztartásoknak** nyújtott hitelek állományának bővülése, ebben a hónapban 53,3 milliárd forinttal 4620,0 milliárd forintra nőtt. A szektor által a monetáris pénzügyi intézményeknél elhelyezett betétek állományában lassuló ütemben ugyan, de folytatódott a júliusban megkezdődött csökkenés: szeptemberben 32,8 milliárd forinttal csökkent az állomány.

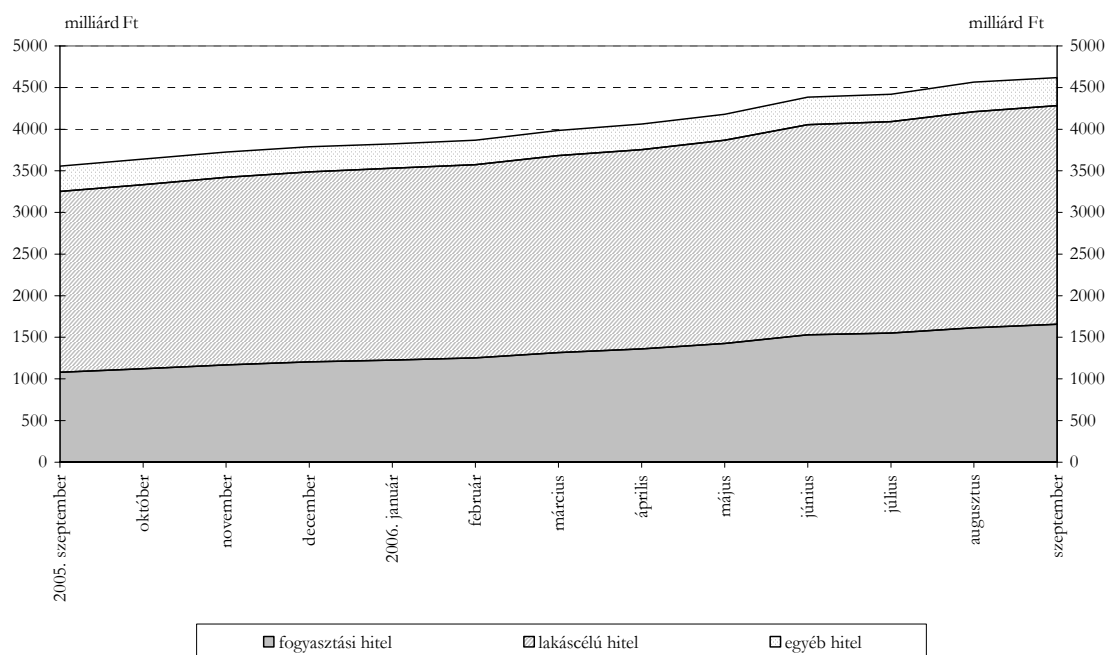
10. ábra: A háztartások hitelei és betétei



A háztartásoknak nyújtott hitelekben belül a lakáscélú hitelek részaránya változatlanul 56,8% maradt, az állomány 31,8 milliárd forinttal nőtt. A lakáscélú hitelekben belül a deviza hitelek aránya 31,9% volt. A fogyasztási célú hitelek súlya, a háztartásoknak nyújtott összes hitelhez viszonyítva, 35,9% volt, az állomány 42,1 milliárd forinttal emelkedett. A fogyasztási hitelek esetén 57,4% volt a devizahitelek részaránya. Az egyéb hitelek állománya 20,7 milliárd forinttal csökkent, ezen belül a devizahitelek aránya 33,0%-ot tett ki.

A háztartások által a monetáris pénzügyi intézményeknél elhelyezett betéteken belül 5,8 milliárd forinttal nőtt a látra szóló- és folyószámla betétek állománya. Az éven belüli betétek állománya 38,8 milliárd forinttal csökkent, az éven túli lejáratra lekötött betétek állománya csak kismértékben változott, 0,2 milliárd forinttal nőtt.

11. ábra: A háztartásoknak nyújtott hitelek állományának összetétele



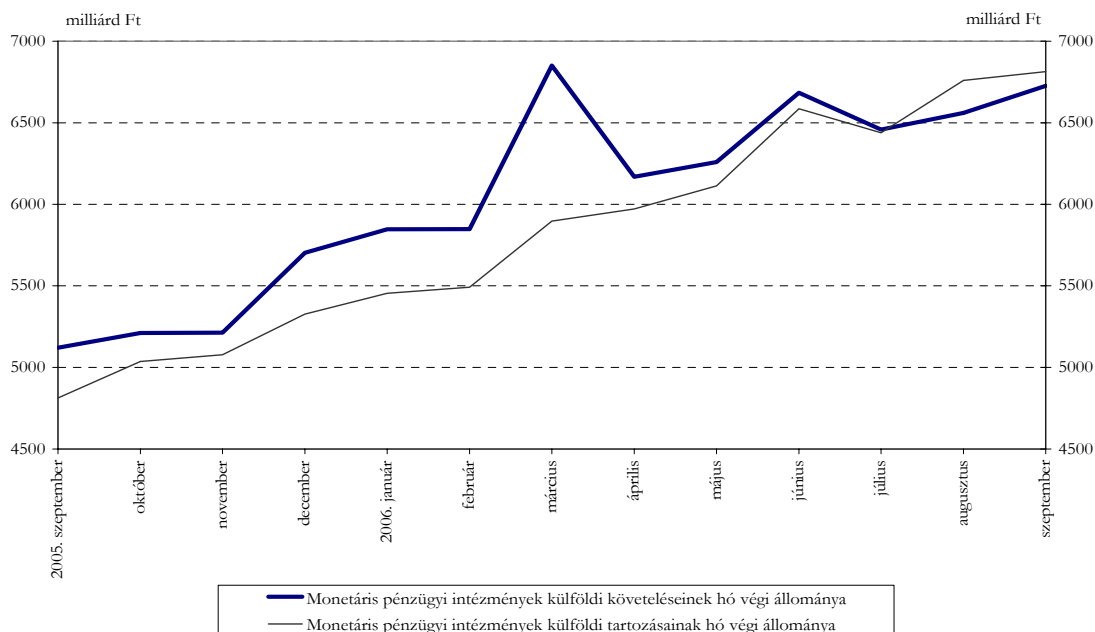
A monetáris pénzügyi intézmények külföldi kötelezettségeinek állománya – az előző hónaphoz hasonlóan – szeptemberben is meghaladta a külföldi követelések állományát.

A **monetáris pénzügyi intézmények külföldi** követeléseinek állománya 165,2 milliárd forinttal, külföldi kötelezettség állománya 53,7 milliárd forinttal nőtt, így a nettó követelés állománya 111,5 milliárd forinttal nőtt.

A **jegybank külfölddel szembeni** követelés állománya 63,9 milliárd forinttal, külföldi kötelezettség állománya 3,9 milliárd forinttal nőtt. A nettó követelés-állomány 59,9 milliárd forinttal nőtt.

Az **egyéb monetáris pénzügyi intézmények külfölddel szembeni** nettó követelés állománya 51,6 milliárd forinttal nőtt. A szektor külföldi követelés állománya 101,3 milliárd forinttal, külföldi kötelezettség állománya 49,8 milliárd forinttal nőtt.

12. ábra: A külföldi követelések és tartozások



Módszertani megjegyzések

Az adatok összehasonlíthatóságának biztosítása érdekében a szezonális ingadozások és a torzító tényezők kiszűrésére van szükség, ezért a monetáris aggregátumok idősorán szezonális igazítást végzünk. A trendadatokat a szezonális igazítás során azonosított egyedi hatásokhoz tartozó kiugró értékek, valamint a modell által nem magyarázott véletlen összetevők kiszűrésével kapjuk a szezonálisan igazított adatokból. A közleményben szereplő növekedési indexek képzése a trendadatokból történik úgy, hogy a tárgyidőszak adatát elosztjuk az előző hónap adatával, majd a hányadost a tizenkettedik hatványra emelve évesítjük. Az ilyen módon előállított egyhavi rövidbázisú évesített indexek jobban tükrözik az utolsó időszak eseményeit, mint az egyszerűen számított éves (12 havi bázisú) indexek.

A százalék- és viszonyszámok kiszámítása kerekítés nélküli adatok alapján történik. A részadatok összegei – a kerekítés miatt – eltérhetnek az összesen adatoktól.

A közleményhez felhasznált alapadatok az MNB Internetes honlapján http://www.mnb.hu/Resource.aspx?ResourceID=mnbfile&resourcename=0708_monstatpubl_bu.xls elérési útvonalon megtalálhatóak.

Budapest, 2006. október 30.

MAGYAR NEMZETI BANK
STATISZTIKA