

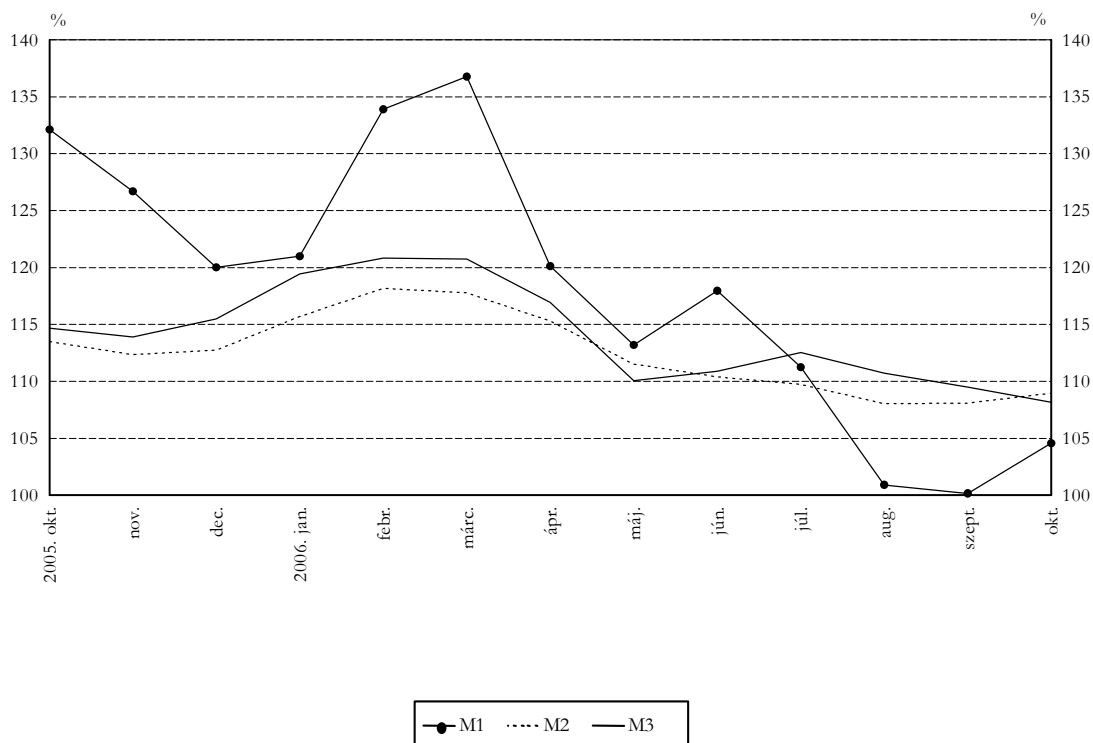
**KÖZLEMÉNY**

*A monetáris pénzügyi intézmények mérlegeinek alakulásáról a 2006. októberi adatok alapján*

2006. októberben a **monetáris bázis** 97,0 milliárd forinttal 2632,3 milliárd forintra nőtt. A **monetáris bázis (M0)** rövid bázisú évesített növekedési indexe<sup>1</sup> 124,8% volt.

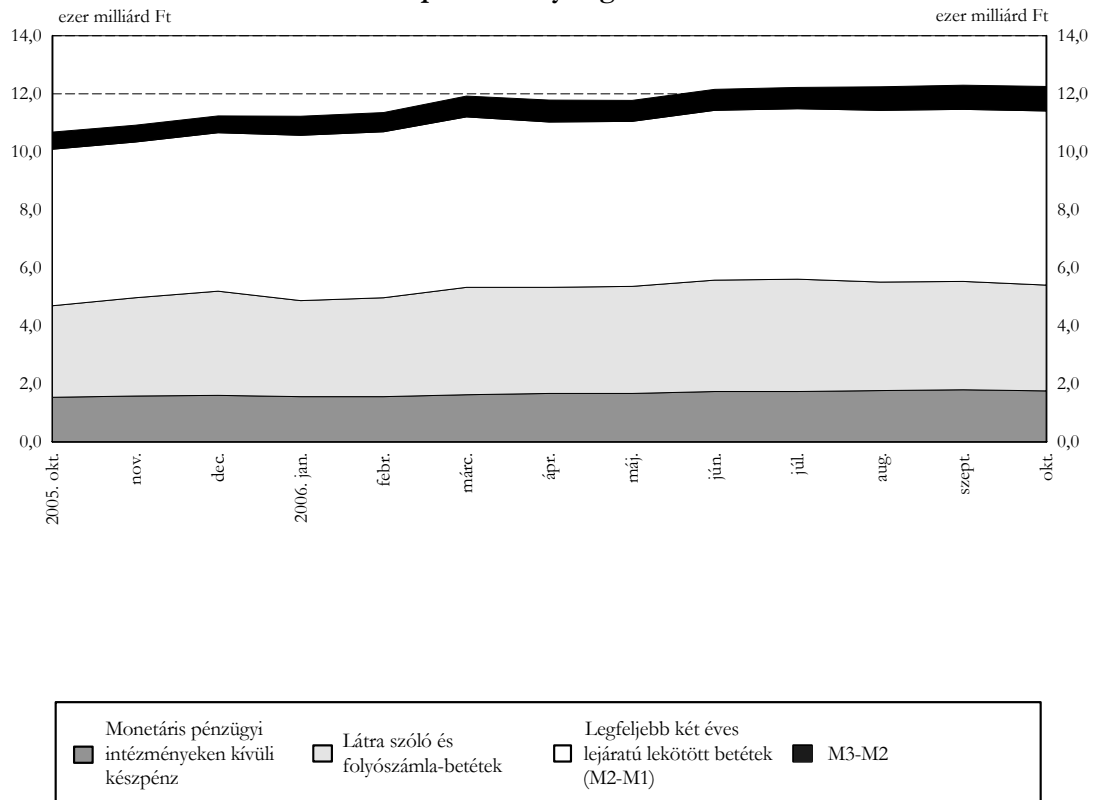
A korábbiaktól eltérően mindhárom pénzmennyiség eredeti és szezonálisan igazított állománya is csökkent ebben a hónapban. Az **M1** pénzmennyiség rövid bázisú évesített növekedési indexe az előző három hónap csökkenése után 4,4 százalékponttal 104,6%-ra emelkedett, eredeti állománya a helyi önkormányzatok látra szóló és folyószámla betétállományának 70,3 milliárd forintos csökkenése miatt mérséklődött. Az **M2** és **M3** aggregátum rövid bázisú évesített növekedési indexe csak kis mértékben módosult, május óta tartósan a 108 és 113% közötti sávban mozog. Októberben az **M2** pénzmennyiség rövid bázisú évesített növekedési indexe 108,9%, míg az **M3** pénzmennyiségé 108,2% volt.

**1. ábra: A pénzmennyiségek rövid bázisú évesített növekedési indexei**

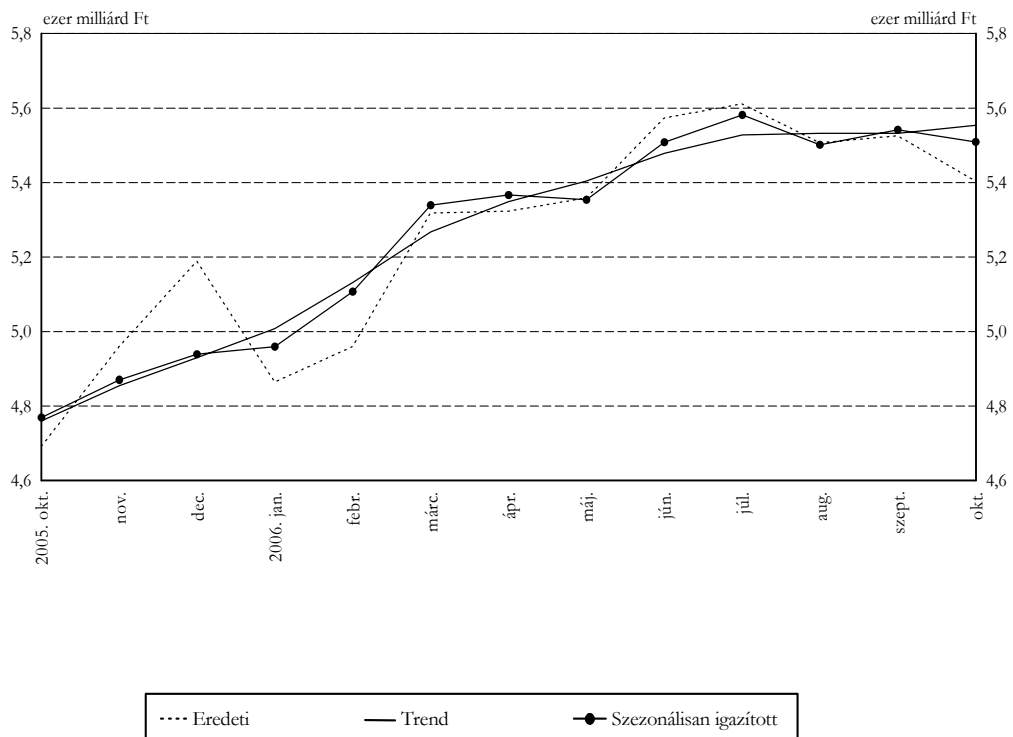


<sup>1</sup>Lásd: Módszertani megjegyzések

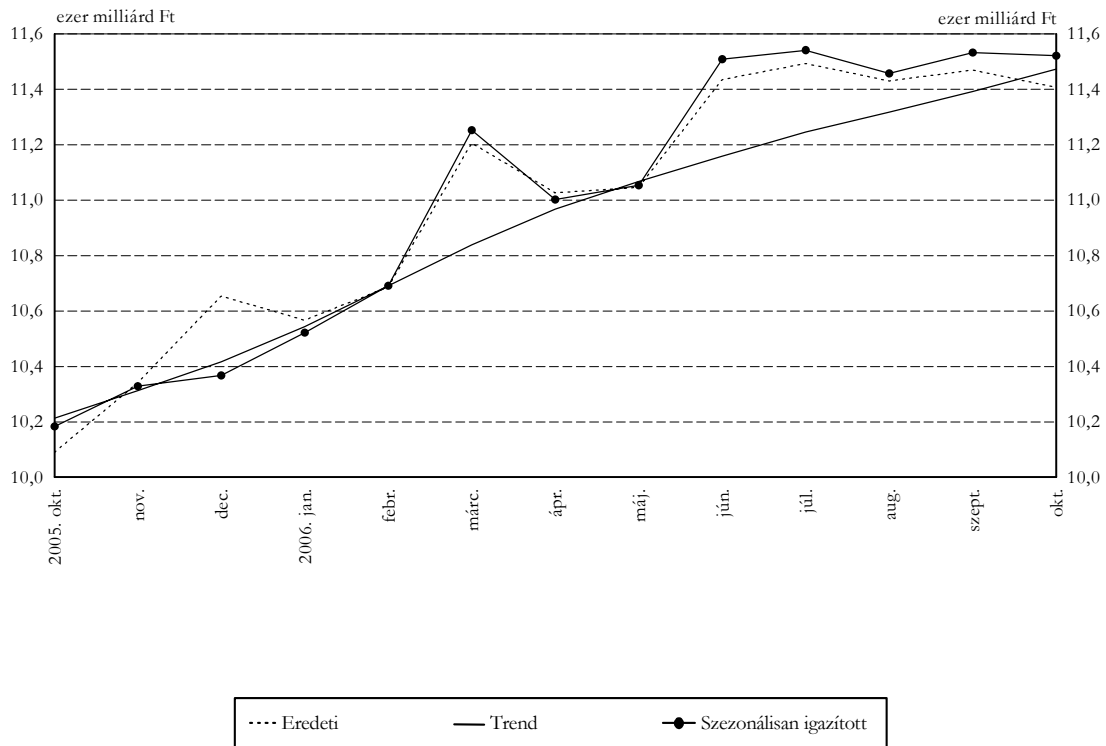
2. ábra: A pénzmennyiségek összetétele



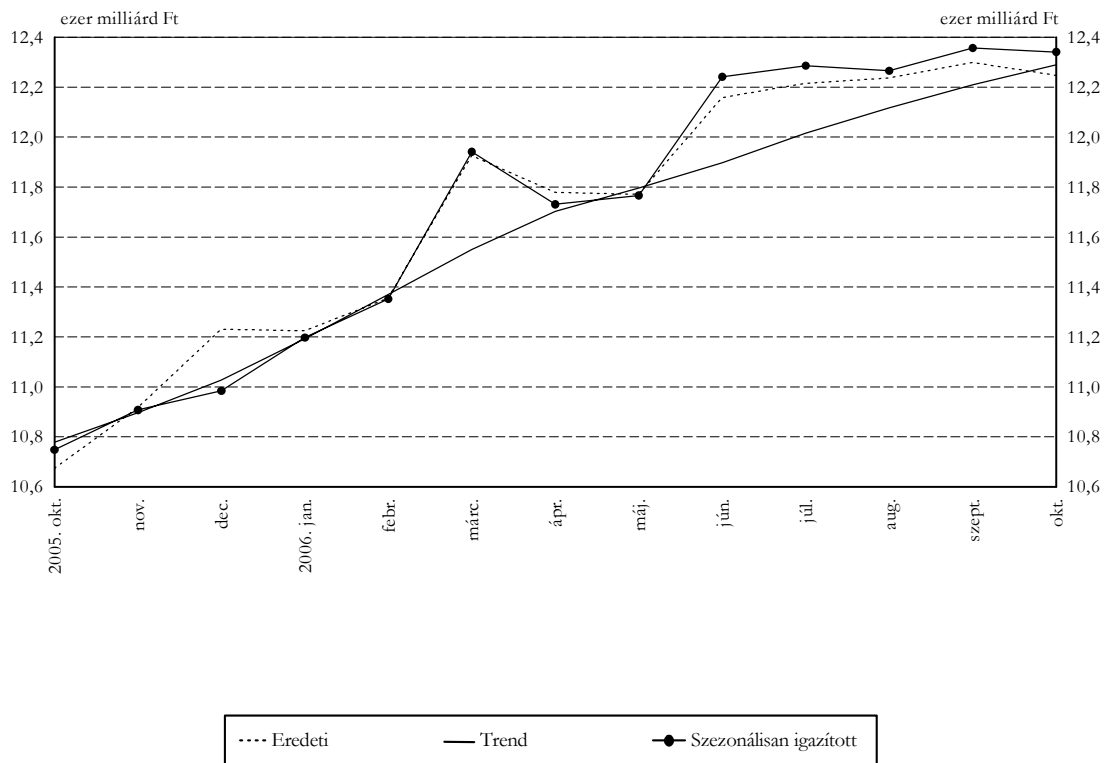
3. ábra: Az M1 állományának szezonálisan igazított adatai



4. ábra: Az M2 állományának szezonálisan igazított adatai

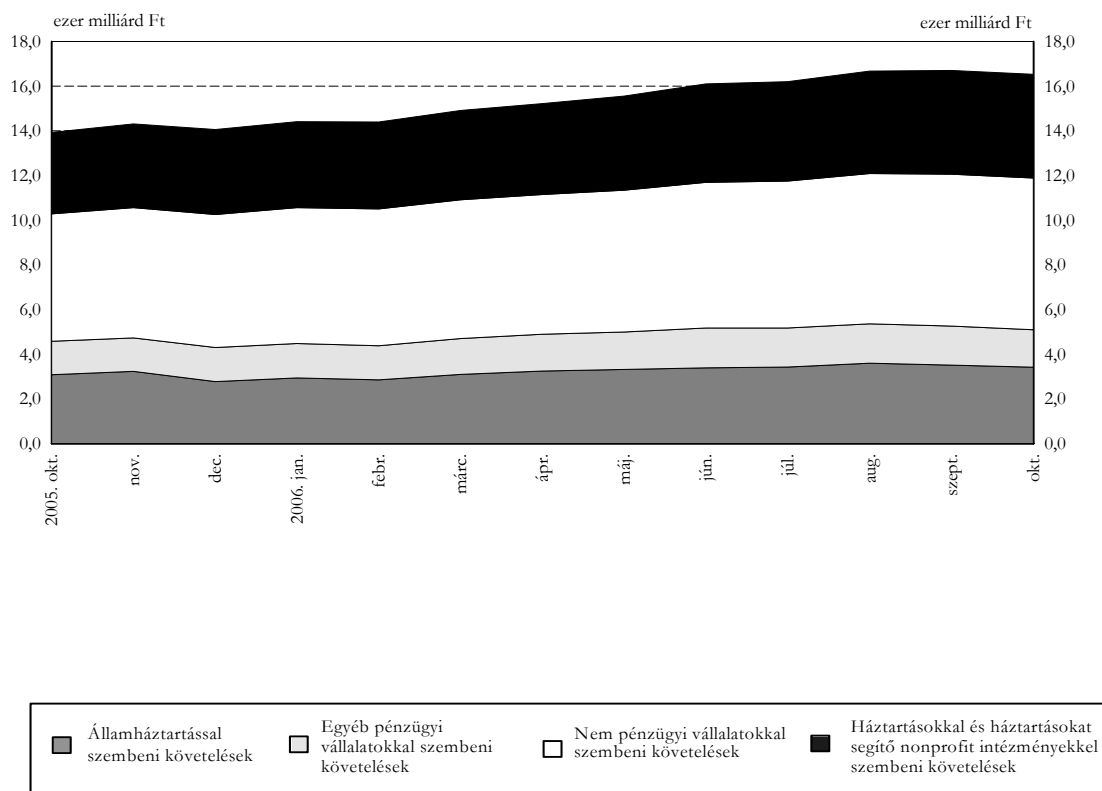


5. ábra: Az M3 állományának szezonálisan igazított adatai



A múlt havi mérsékeltebb növekedés után októberben 164,5 milliárd forinttal csökkent a belföldi követelések állománya, megszakítva ezzel a 2006. március óta tartó növekedést. A belföldi szektorok mindegyikének csökkent a követelésállománya, melyben jelentős szerepe volt az árfolyamváltozásnak.

**6. ábra: A belföldi követelések állományának összetétele**

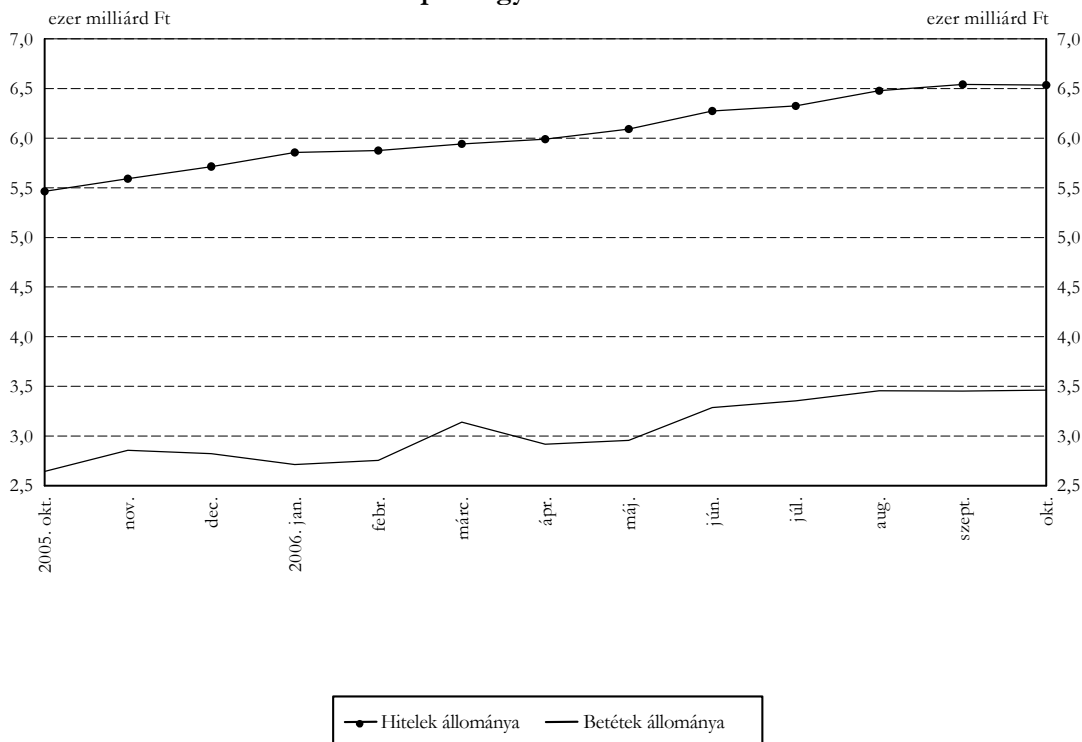


A monetáris pénzügyi intézmények által a **nem pénzügyi vállalatoknak** nyújtott hitelek állománya 6,7 milliárd forinttal 6534,6 milliárd forintra mérséklődött, megtörve ezzel az elmúlt egy év során megfigyelhető növekedést. A nem pénzügyi vállalatoknak nyújtott hitelek állományának megoszlása a hitel lejáratát tekintve csak csekély mértékben változott az elmúlt hónaphoz képest. Októberben a teljes hitelállományon belül az éven belüli hitelek aránya 37,9%, a hosszú, de legfeljebb 5 éves lejáratú hiteleké 28,2%, az 5 évnél hosszabb lejáratú hiteleké pedig 33,9% volt. Az éven belüli hitelek állományának növekedése folytatódott, 24,8 milliárd forinttal nőtt az állomány, csökkent viszont az éven túli hitelek állománya 31,5 milliárd forinttal. A hosszú, de legfeljebb 5 éves lejáratú hitelek állománya 4,7 milliárd forinttal, az 5 évnél hosszabb lejáratú hitelek állománya 26,7 milliárd forinttal csökkent.

Mindhárom lejárat esetében csökkent a devizahitelek részaránya: az éven belüli hitelekben belül 36,7%-ról 32,7%-ra, a hosszú, de legfeljebb 5 éves lejáratú hiteleké 47,7%-ról 45,0%-ra változott. Az 5 évnél hosszabb lejáratú hitelek esetében 2 százalékponttal 65,1%-ra mérséklődött a devizahitelek részaránya az előző hónapoz képest. A 6,7 milliárd forintos összes hitelállomány-változáson belül a forint hitelek állománya 198,9 milliárd forinttal bővült, míg a devizahitelek állománya 205,6 milliárd forinttal mérséklődött, mely csökkenésből 137,7 milliárd forint az árfolyamváltozás következménye.

A szektor monetáris pénzügyi intézményeknél elhelyezett betéteinek állománya – a szeptemberi csekély mértékű mérséklődés után – 10,2 milliárd forinttal 3462,2 milliárd forintra nőtt. A betétek állományán belül 51,3% volt a látra szóló és folyószámla betétállomány aránya, a lekötött betétek aránya pedig 48,0% volt. A látra szóló és folyószámla betétállomány 16,7 milliárd forinttal nőtt. A legfeljebb 1 évre lekötött betétállomány 7,9 milliárd forinttal, az egy évnél hosszabb lekötésű betétek állománya 6,5 milliárd forinttal mérséklődött, a repók állománya 8,0 milliárd forinttal nőtt.

7. ábra: A nem pénzügyi vállalatok hitelei és betétei

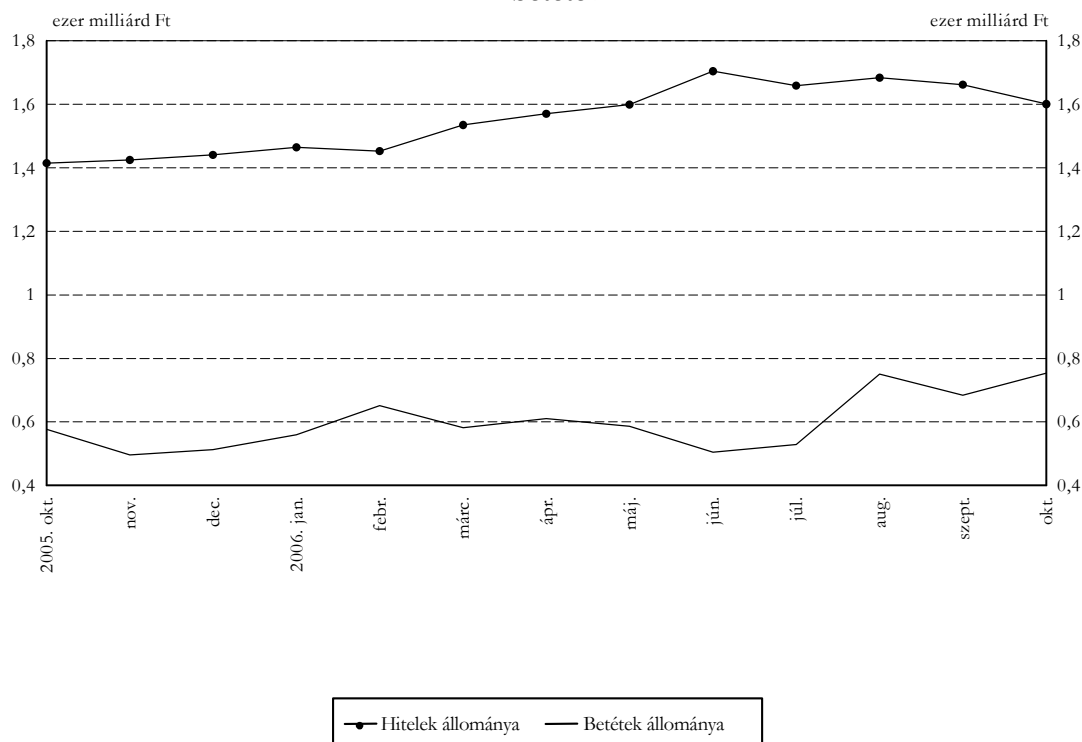


Az **egyéb pénzügyi vállalatoknak** nyújtott hitelek állománya augusztus óta mérséklődik, októberben 60,9 milliárd forinttal 1600,7 milliárd forintra csökkent. Az összes hitelen belül a hosszú, de legfeljebb 5 éves lejáratú hitelek állományának legnagyobb a részaránya, amely ebben a hónapban 42,8% volt. Az éven belüli hitelek állománya 15,1 milliárd forinttal, az éven túli hitelek állománya 45,8 milliárd forinttal csökkent. A hosszú, de legfeljebb 5 éves lejáratú hitelek állománya 33,9 milliárd forinttal, az 5 éven túli hitelek állománya 11,9 milliárd forinttal csökkent.

A szektornak nyújtott forinthitelek állománya 4,2 milliárd forinttal nőtt, míg a devizahitelek állománya 65,1 milliárd forinttal csökkent, mely csökkenésből 62,6 milliárd forint az árfolyamváltozás következménye. Az egyéb pénzügyi vállalatoknak nyújtott hitelek állományában a devizahitelek részaránya 87,6% volt októberben.

A szektor monetáris pénzügyi intézményeknél elhelyezett betéteinek állománya – a szeptemberi csökkenés után – 69,0 milliárd forinttal 753,5 milliárd forintra emelkedett. A látra szóló és folyószámla betétek állománya 22,5 milliárd forinttal csökkent, a lekötött betétek állománya 105,3 milliárd forinttal növekedett, a repók állománya pedig 13,8 milliárd forinttal csökkent.

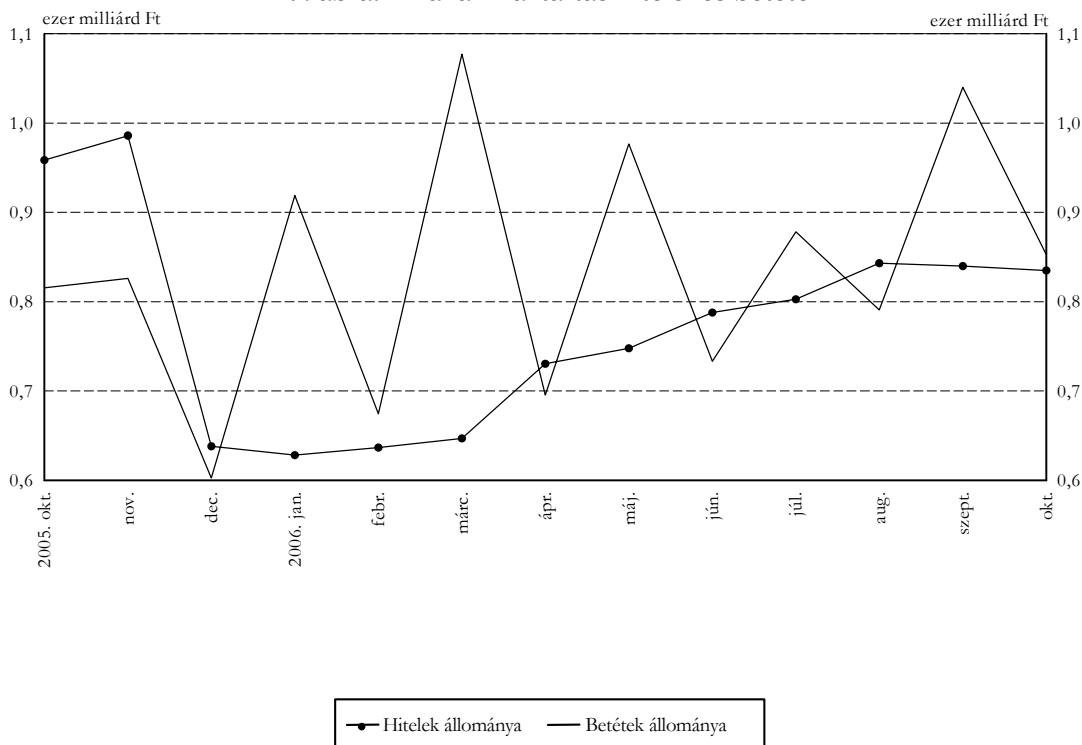
**8. ábra: Az egyéb pénzügyi vállalatok hitelei és betétei**



Az előző hónaphoz hasonlóan nem folytatódott a monetáris pénzügyi intézmények által az **államháztartás**nak nyújtott hitelek állományának az év nagy részére jellemző növekedése; októberben 4,9 milliárd forinttal csökkent az állomány.

Az államháztartás által a monetáris pénzügyi intézményeknél elhelyezett betétállomány 187,4 milliárd forinttal csökkent. A központi kormányzat által elhelyezett betétek állománya 125,0 milliárd forinttal, a helyi önkormányzatok betétállománya 62,4 milliárd forinttal csökkent.

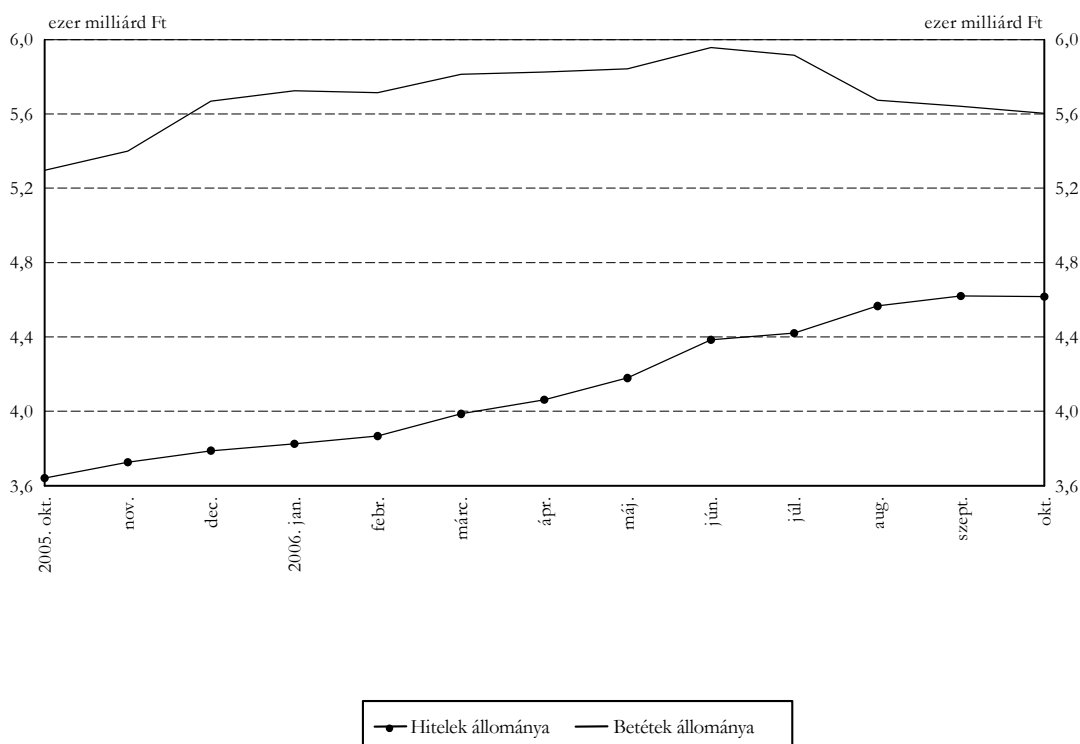
**9. ábra: Az államháztartás hitelei és betétei**



Októberben megállt a **háztartásoknak** nyújtott hitelek állományának bővülése, 3,4 milliárd forinttal 4616,6 milliárd forintra mérséklődött. Az összes hitelállományon belül a devizahitelek részaránya az előző hónaphoz képest változatlanul 41,1% volt. Az elmúlt két évben folyamatosan nőtt ez az arány, ebben a hónapban már csaknem négyszerese a 2004. októberi aránynak.

A háztartások által a monetáris pénzügyi intézményeknél elhelyezett betétek állományának júliusban kezdődött csökkenése folytatódott októberben, 37,7 milliárd forinttal 5602,8 milliárd forintra mérséklődött az állomány.

10. ábra: A háztartások hitelei és betétei

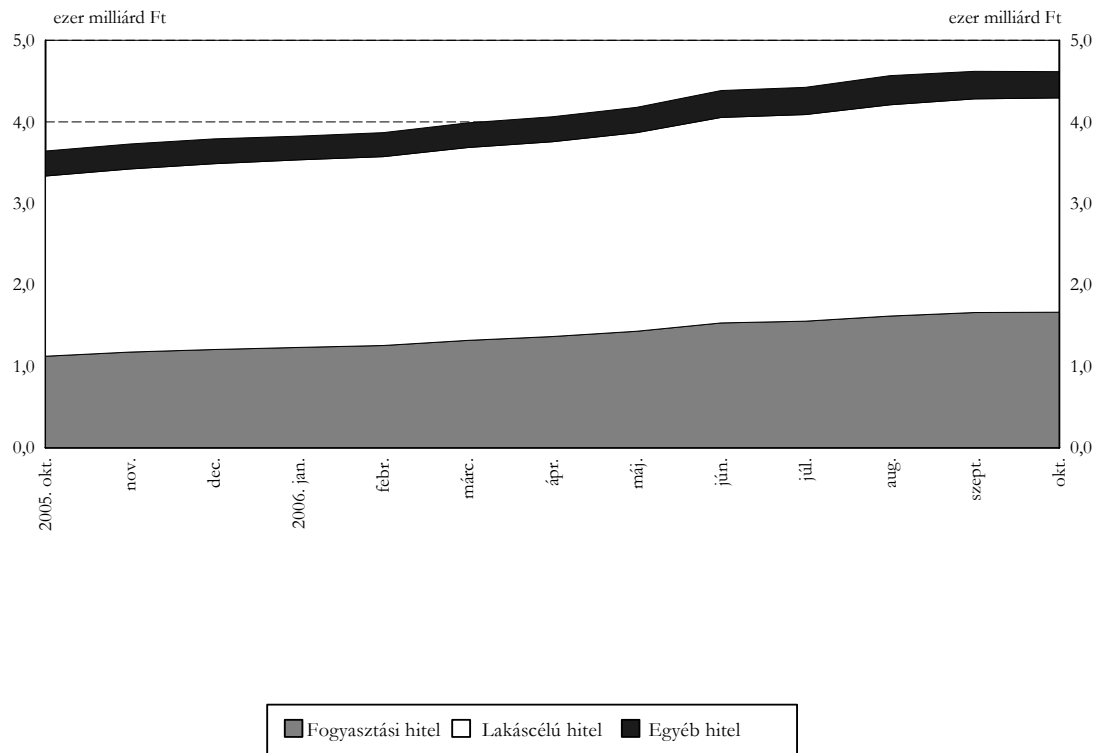


A háztartásoknak nyújtott hitelekben belül a lakáscélú hitelek részaránya 57,0% volt, az állomány 5,8 milliárd forinttal nőtt. A lakáscélú hitelekben belül a deviza hitelek aránya 32,2% volt. A fogyasztási célú hitelek súlya, a háztartásoknak nyújtott összes hitelhez viszonyítva, 36,0% volt, az állomány 4,7 milliárd forinttal emelkedett. A fogyasztási hitelek esetén 57,2% volt a devizahitelek részaránya. Az egyéb hitelek állománya 13,9 milliárd forinttal csökkent, ezen belül a devizahitelek aránya 31,0%-ot tett ki.

A háztartások által a monetáris pénzügyi intézményeknél elhelyezett betéteken belül 16,4 milliárd forinttal csökkent a látra szóló- és folyószámla betétek állománya. Az éven belüli betétek állománya 16,5 milliárd forinttal, az éven túli lejáratra lekötött betétek állománya 4,9 milliárd forinttal csökkent.



11. ábra: A háztartásoknak nyújtott hitelek állományának összetétele

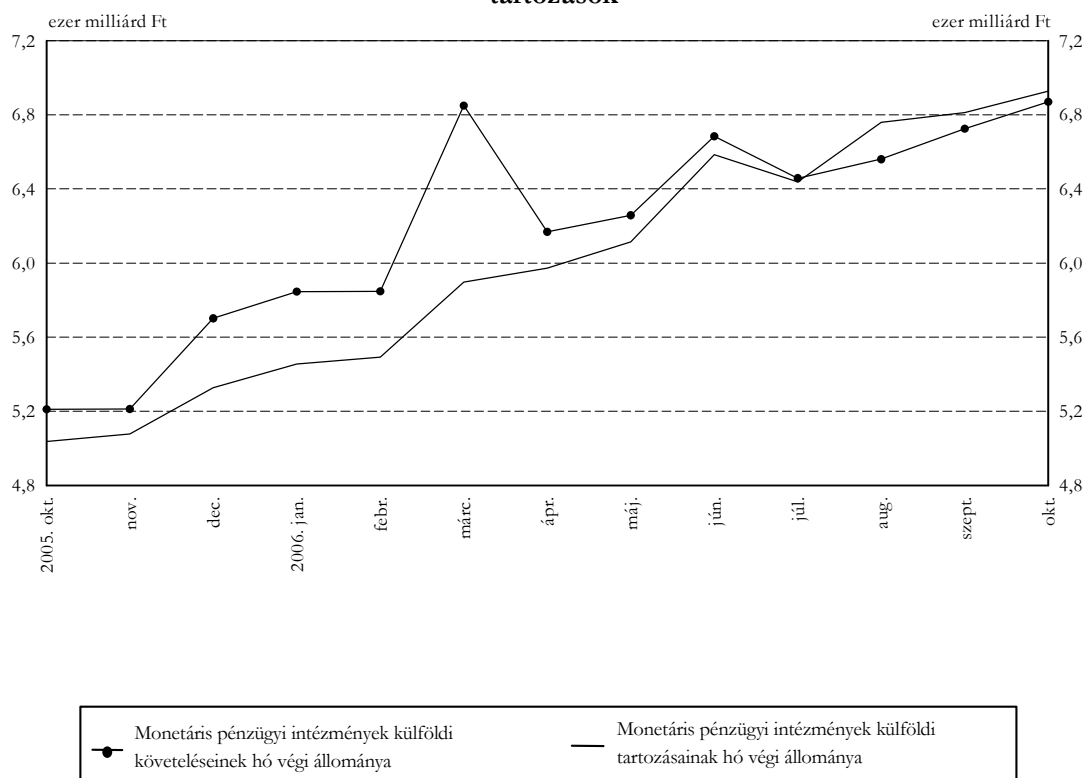


A monetáris pénzügyi intézmények külföldi kötelezettségeinek állománya – az előző két hónaphoz hasonlóan – októberben is meghaladta a külföldi követelések állományát. A monetáris pénzügyi intézmények külföldi követeléseinek állománya 145,0 milliárd forinttal, külföldi kötelezettség állománya 116,4 milliárd forinttal nőtt, így a nettó követelés állománya 28,6 milliárd forinttal emelkedett.

A jegybank külfölddel szembeni követelés állománya 240,9 milliárd forinttal csökkent, külföldi kötelezettség állománya 27,5 milliárd forinttal mérséklődött. A nettó követelés-állomány 213,4 milliárd forinttal csökkent.

Az egyéb monetáris pénzügyi intézmények külfölddel szembeni nettó követelés állománya 242,0 milliárd forinttal nőtt. A szektor külföldi követelés állománya 385,8 milliárd forinttal, külföldi kötelezettség állománya 143,8 milliárd forinttal nőtt.

12. ábra: A külföldi követelések és tartozások



### Módszertani megjegyzések

Az adatok összehasonlíthatóságának biztosítása érdekében a szezonális ingadozások és a torzító tényezők kiszűrésére van szükség, ezért a monetáris aggregátumok idősorán szezonális igazítást végzünk. A trendadatokat a szezonális igazítás során azonosított egyedi hatásokhoz tartozó kiugró értékek, valamint a modell által nem magyarázott véletlen összetevők kiszűrésével kapjuk a szezonálisan igazított adatokból. A közleményben szereplő növekedési indexek képzése a trendadatokból történik úgy, hogy a tárgyidőszak adatát elosztjuk az előző hónap adatával, majd a hányadost a tizenkettedik hatványra emelve évesítjük. Az ilyen módon előállított egyhavi rövidbázisú évesített indexek jobban tükrözik az utolsó időszak eseményeit, mint az egyszerűen számított éves (12 havi bázisú) indexek.

A százalék- és viszonyszámok kiszámítása kerekítés nélküli adatok alapján történik. A részadatok összegei – a kerekítés miatt – eltérhetnek az összesen adatoktól.

*A közleményhez felhasznált alapadatok az MNB Internetes honlapján [http://www.mnb.hu/Resource.aspx?ResourceID=mnbfile&resourcename=0708\\_monstatpubl\\_hu.xls](http://www.mnb.hu/Resource.aspx?ResourceID=mnbfile&resourcename=0708_monstatpubl_hu.xls) elérési útvonalon megtalálhatóak.*

Budapest, 2006. november 29.

MAGYAR NEMZETI BANK  
STATISZTIKA