



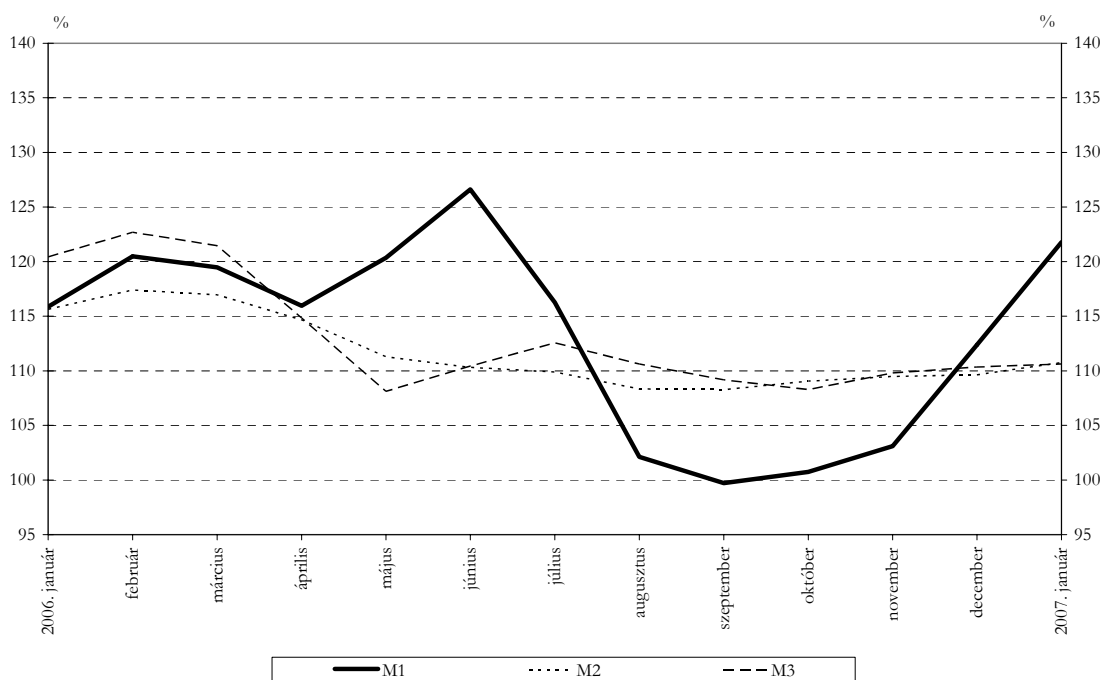
KÖZLEMÉNY

A monetáris pénzügyi intézmények mérlegeinek alakulásáról a 2007. januári adatok alapján

2007. januárban a **monetáris bázis** 172,1 milliárd forinttal 2565,7 milliárd forintra csökkent. A **monetáris bázis (M0)** rövid bázisú évesített növekedési indexe¹ 107,0% volt.

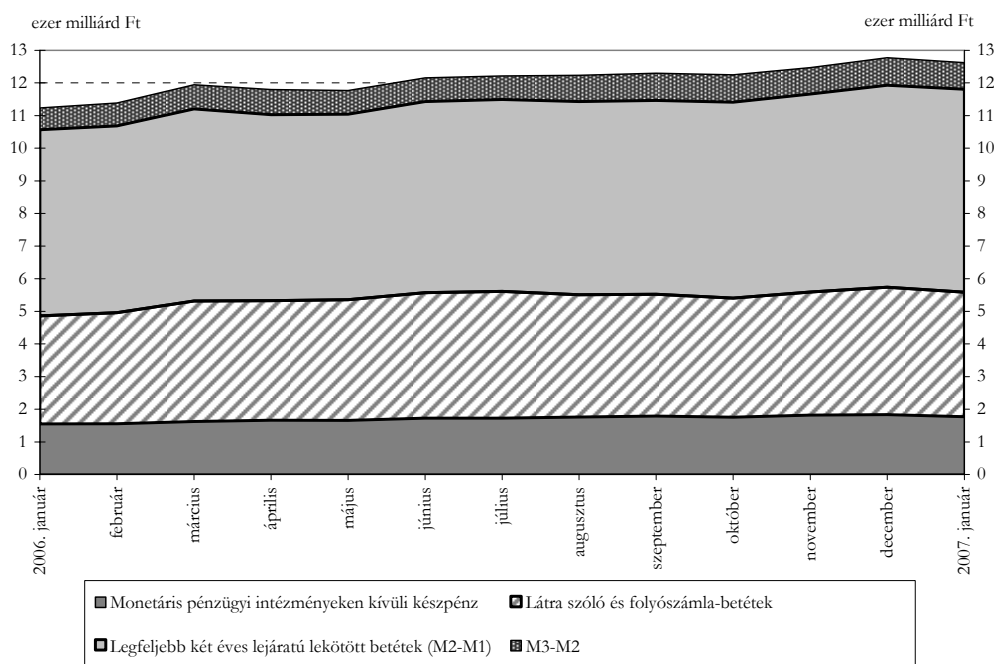
Az **M1** pénzmennyiség rövid bázisú évesített növekedési indexe október óta növekszik, ebben a hónapban 9,4 százalékponttal 121,8%-ra emelkedett. Az **M2** és **M3** aggregátum rövid bázisú évesített növekedési indexe május óta 108 és 113% közötti sávban mozog. 2007. januárban is csekély mértékben változott, 1,1 százalékponttal 110,8%-ra, illetve 0,3 százalékponttal 110,6%-ra nőtt.

1. ábra: A pénzmennyiségek rövid bázisú évesített növekedési indexei

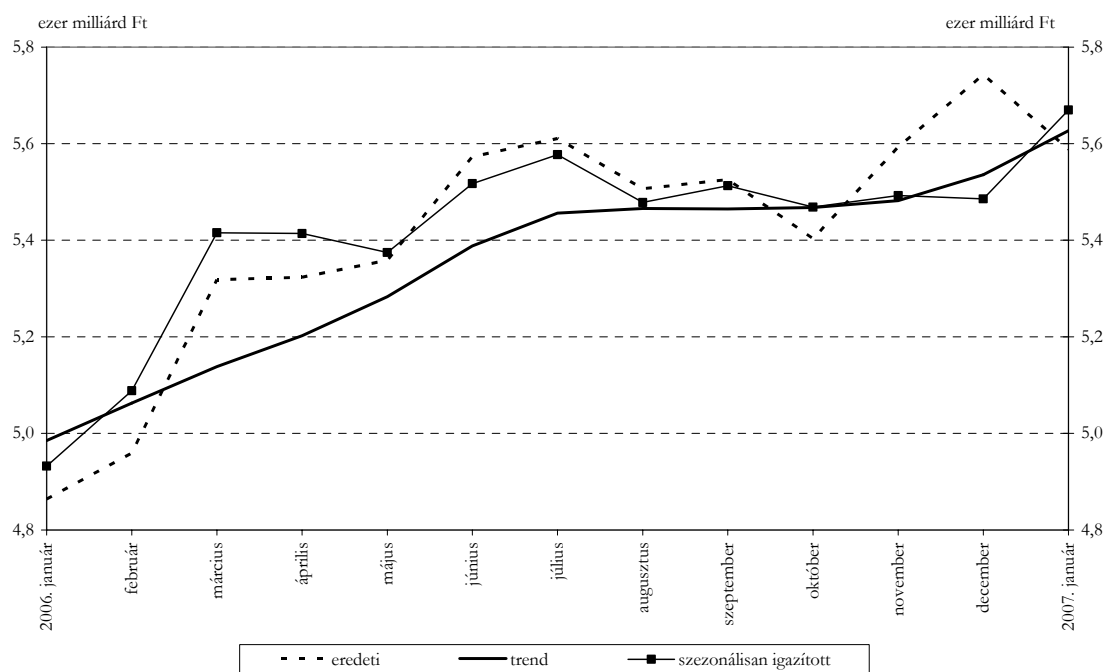


¹Lásd: Módszertani megjegyzések

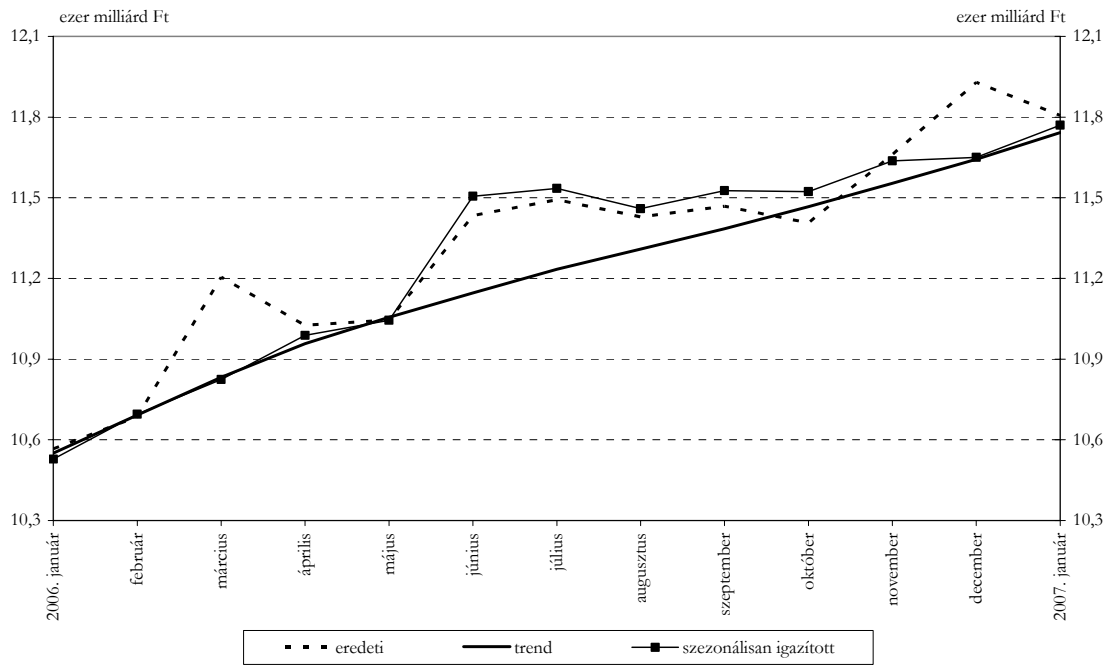
2. ábra: A pénzmennyiségek összetétele



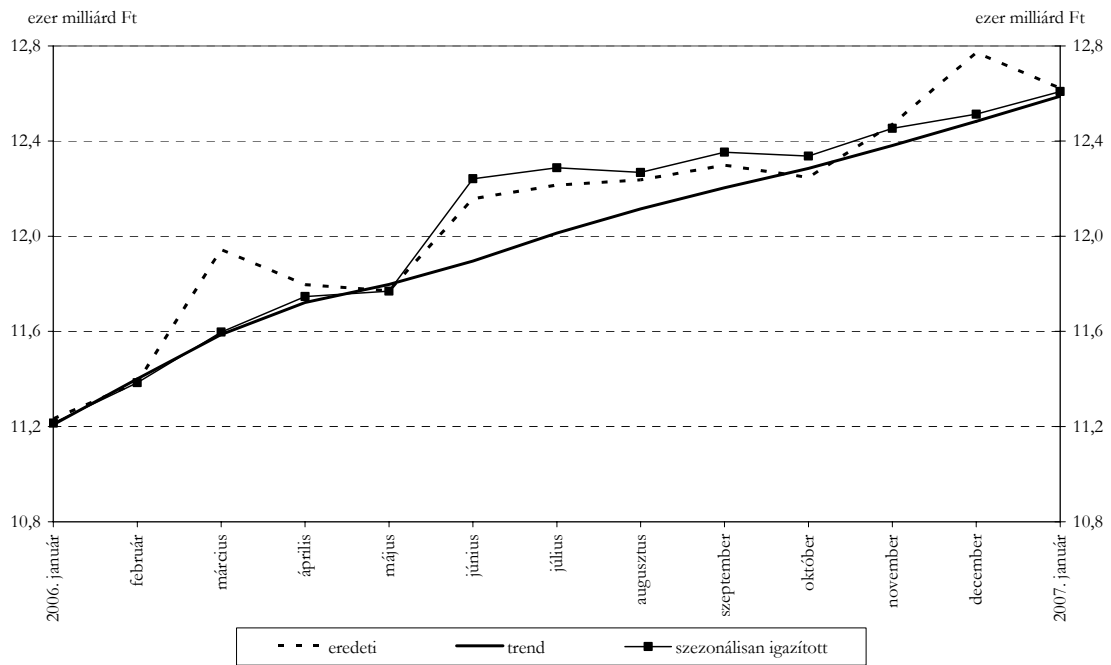
3. ábra: Az M1 állományának szezonálisan igazított adatai



4. ábra: Az M2 állományának szezonálisan igazított adatai

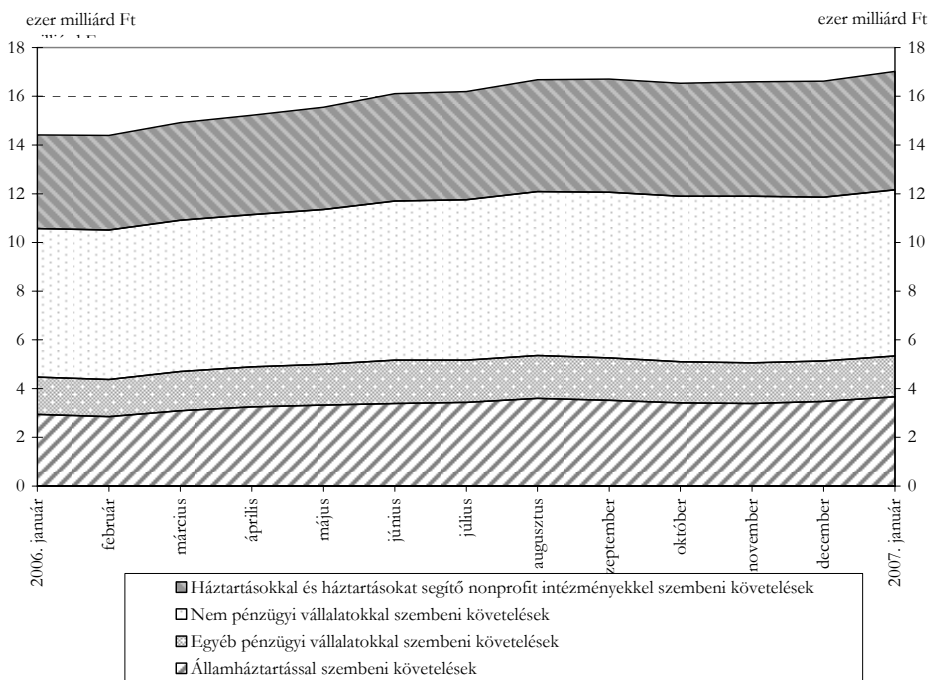


5. ábra: Az M3 állományának szezonálisan igazított adatai



A belföldi követelések állományában az októberi csökkenést követően 2007. januárban is folytatódott a 2006. március óta tartó növekedés, meghaladva ezzel a múlt évi legmagasabb szintet.

6. ábra: A belföldi követelések állományának összetétele



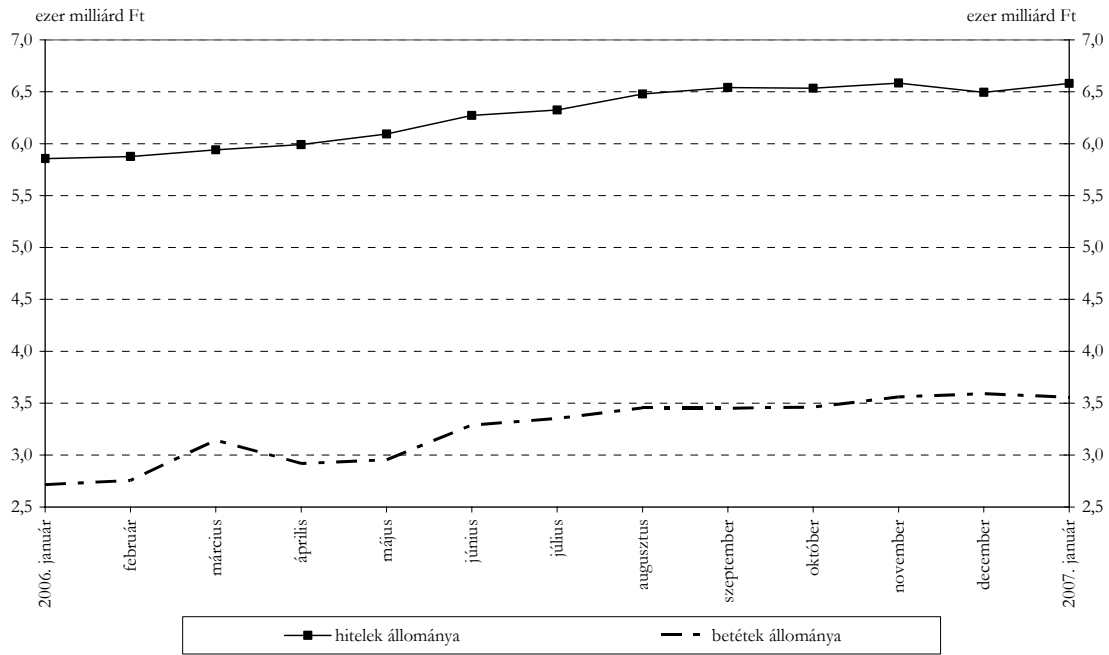
A monetáris pénzügyi intézmények által a **nem pénzügyi vállalatoknak** nyújtott hitelek állománya a decemberi mérséklődés után januárban 85,7 milliárd forinttal 6580,7 milliárd forintra emelkedett. A nem pénzügyi vállalatoknak nyújtott hitelekben belül az éven belüli hitelek állományának március óta tartó emelkedése decemberben megállt, majd januárban 23,4 milliárd forinttal 2481,6 milliárd forintra emelkedett. Az éven túli hiteleknek az előző három hónapban csökkent az állomány, januárban viszont 62,3 milliárd forinttal 4099,0 milliárd forintra bővült. Az éven túli hitelekben belül a hosszú, de legfeljebb 5 éves lejáratú hitelek állománya 2,4 milliárd forinttal 1782,6 milliárd forintra csökkent, míg az 5 évnél hosszabb lejáratú hiteleké 64,7 milliárd forinttal 2316,4 milliárd forintra nőtt. Az éven belüli hitelek teljes hitelállományon belüli aránya 37,8%-ról 37,7%-ra csökkent. A hosszú, de legfeljebb 5 éves lejáratú hitelek részaránya 27,5%-ról 27,1%-ra mérséklődött, az 5 évnél hosszabb lejáratú hiteleké 34,7%-ról 35,2%-ra nőtt.

Mindhárom lejárat esetében nőtt a devizahitelek részaránya. Az éven belüli hiteleknek 30,3%-ról 30,7%-ra, a hosszú, de legfeljebb 5 éves lejáratú hiteleknek 43,6%-ról 44,3%-ra, az 5 évnél hosszabb lejáratú hitelek esetében 64,3%-ról 65,6%-ra nőtt. A teljes deviza hitelállomány 102,5 milliárd forinttal volt magasabb a decemberi értéknél, mely növekedésből 62,5 milliárd forint az árfolyamváltozás, 40,0 milliárd forintot a tranzakció tett ki.

A szektor monetáris pénzügyi intézményeknél elhelyezett betétállományának 2006. május óta tartó növekedése megállt, ez év januárjában 32,6 milliárd forinttal 3558,2 milliárd

forintra mérséklődött, visszatérve ezzel a novemberi szint közelébe. A betétek állományán belül 51,7% volt a látra szóló és folyószámla betétállomány aránya, 47,8% a lekötött betéteké, a repók állománya pedig 0,6%-ot tett ki. A látra szóló és folyószámla betétállomány 40,4 milliárd forinttal csökkent, amelyen belül 27,6 milliárd forintot a forint betétállomány csökkenése okozott. A legfeljebb 1 évre lekötött betétállomány 13,4 milliárd forinttal nőtt, melyen belül a forint betétek állománya 68,2 milliárd forinttal emelkedett, míg a deviza betéteké 54,8 milliárd forinttal csökkent. Az egy évnél hosszabb lekötésű betétek állománya 6,5 milliárd forinttal nőtt, míg a repók állománya 12,1 milliárd forinttal csökkent.

7. ábra: A nem pénzügyi vállalatok hitelei és betétei

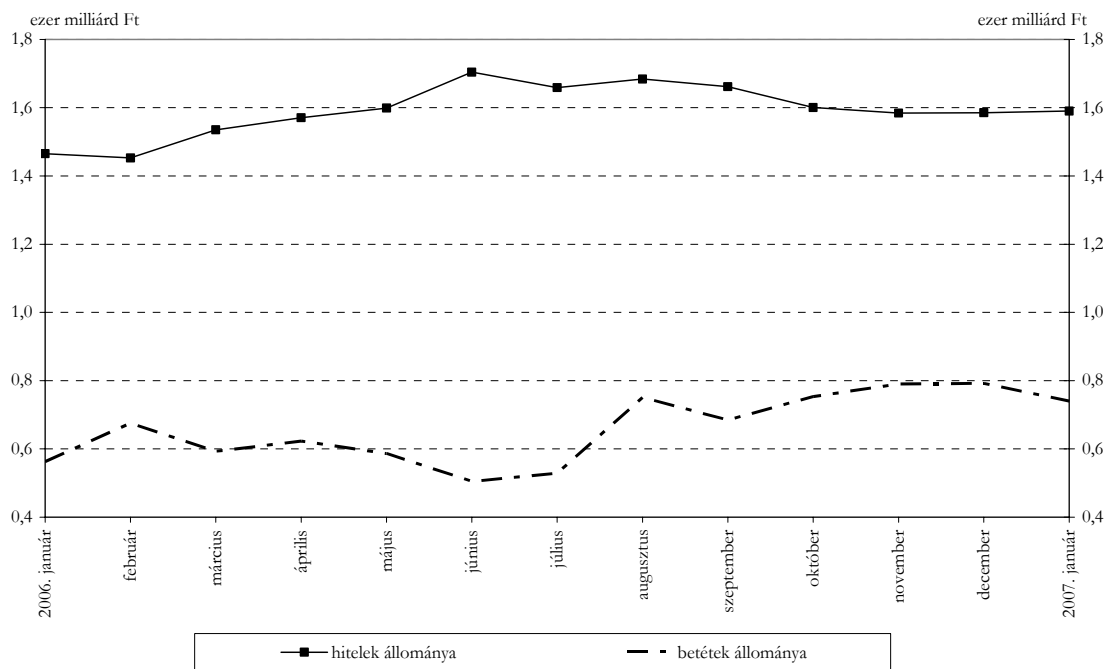


Az **egyéb pénzügyi vállalatoknak** nyújtott hitelek állománya szeptember óta mérséklődött, decemberben kis mértékben, 1,0 milliárd forinttal, januárban pedig 5,0 milliárd forinttal 1590,1 milliárd forintra nőtt. Az összes hitelen belül legnagyobb aránnyal bíró hosszú, de legfeljebb 5 éves lejáratú hitelek részaránya 41,5%-ról 42,3%-ra nőtt, az állomány 15,1 milliárd forintos növekedése mellett. Az 5 éven túli hitelek állománya 2,8 milliárd forinttal, az éven belüli hiteleké 7,2 milliárd forinttal csökkent.

A szektornak nyújtott hitelek állományváltozásán belül a forinthitelek állománya 14,7 milliárd forinttal mérséklődött, míg a devizahiteleké 19,7 milliárd forinttal nőtt. Utóbbi állományváltozásból 18,8 milliárd forint az árfolyamváltozás következménye.

A szektor monetáris pénzügyi intézményeknél elhelyezett betéteinek állománya 51,8 milliárd forinttal 740,2 milliárd forintra mérséklődött. A látra szóló és folyószámla betétek állománya 39,2 milliárd forinttal csökkent, a lekötött betéteké 6,6 milliárd forinttal nőtt, a repók állománya pedig 19,2 milliárd forinttal csökkent.

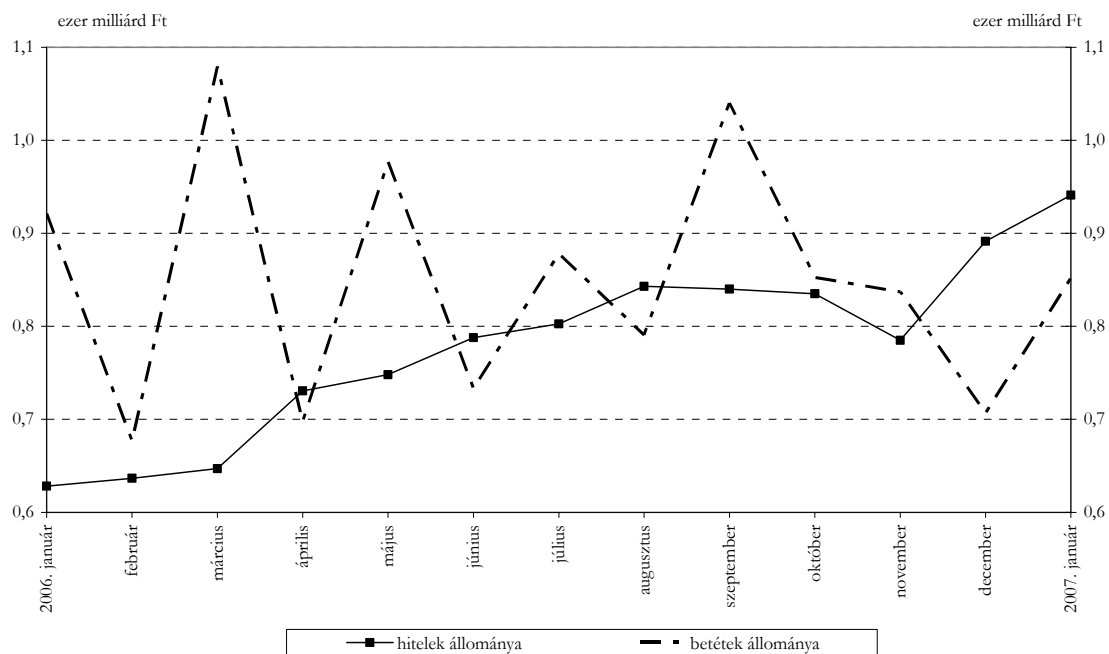
8. ábra: Az egyéb pénzügyi vállalatok hitelei és betétei



A monetáris pénzügyi intézmények által az **államháztartás**nak nyújtott hitelek állományának szeptember óta megfigyelhető mérséklődését követően az utóbbi két hónapban nőtt az állomány, januárban 49,7 milliárd forinttal 941,0 milliárd forintra.

Az államháztartás által a monetáris pénzügyi intézményeknél elhelyezett betétállomány 144,9 milliárd forinttal 851,7 milliárd forintra nőtt, ami a központi kormányzat által elhelyezett betétek állományának 194,5 milliárd forint értékű emelkedésének és a helyi önkormányzatok betétállományának 49,6 milliárd forintos mérséklődésének eredményeként alakult ki.

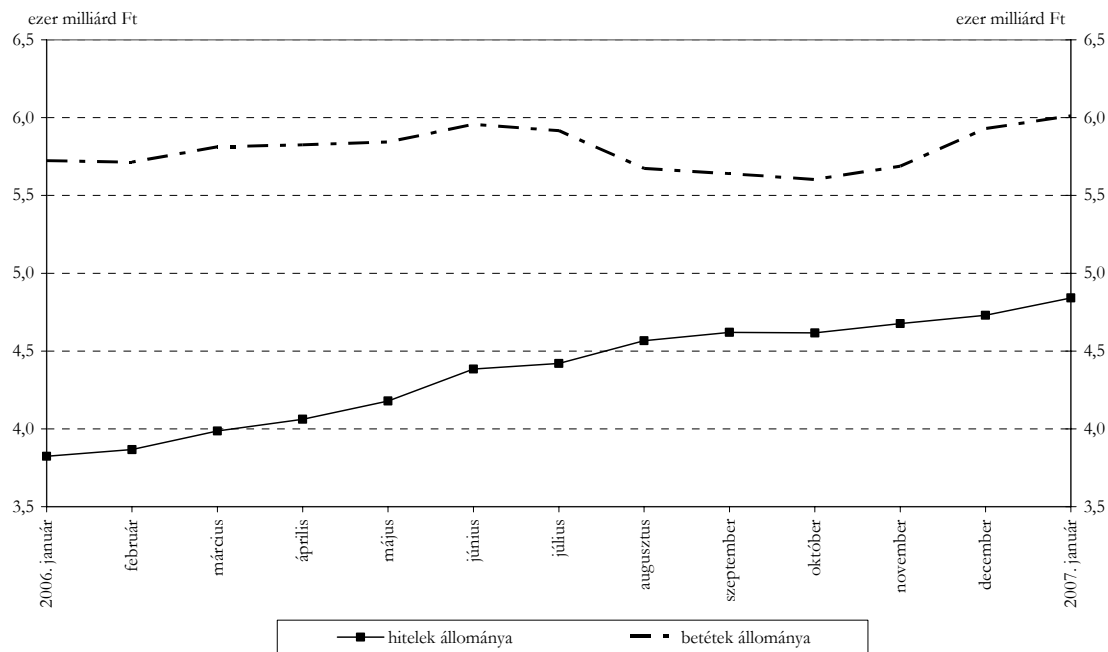
9. ábra: Az államháztartás hitelei és betétei



Az októberi megtorpanást követően a **háztartásoknak** nyújtott hitelek állományánál folytatódott az évek óta tartó növekedési tendencia, az állomány 111,7 milliárd forinttal 4841,6 milliárd forintra emelkedett. A forintban nyújtott hitelek állománya 5,9 milliárd forinttal csökkent, míg a devizahiteleké 117,7 milliárd forinttal nőtt. Ez utóbbi növekedésből 91,8 milliárd forintot tett ki a tranzakció, 25,8 milliárd forintos emelkedést pedig az árfolyamváltozás eredményezett. Az összes hitelállományon belül a devizahitelek részaránya decemberhez képest tovább emelkedett, 42,4%-ról 43,9%-ra. Ez az arány az elmúlt két évben folyamatosan nő, ebben a hónapban több mint háromszorosa a 2005. januári értéknek.

A háztartások által a monetáris pénzügyi intézményeknél elhelyezett betétek állományának júliusban kezdődött csökkenése novemberben megállt. Az előző hónaphoz hasonlóan januárban is emelkedett az állomány, 82,1 milliárd forinttal 6012,0 milliárd forintra.

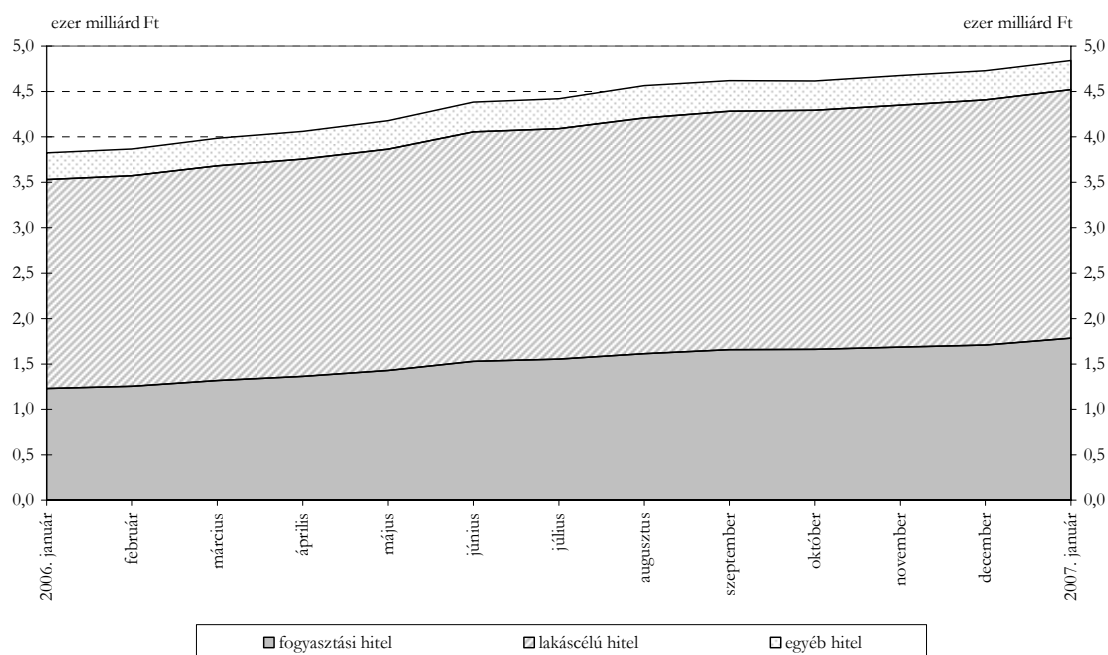
10. ábra: A háztartások hitelei és betétei



A háztartásoknak nyújtott hitelekben belül a lakáscélú hitelek részaránya 57,1%-ról 56,5%-ra változott, az állomány 37,4 milliárd forinttal emelkedett. A lakáscélú hitelekben belül a deviza hitelek aránya 34,9%-ot tett ki. A fogyasztási célú hitelek súlya a háztartásoknak nyújtott összes hitelen belül 36,1%-ról 36,9%-ra nőtt, az állomány 75,6 milliárd forinttal emelkedett. A fogyasztási hitelek esetén 59,2% volt a devizahitelek részaránya. Az egyéb hitelek állománya kis mértékben, 1,3 milliárd forinttal csökkent, ezen belül a devizahitelek aránya 34,6% volt.

A háztartások által a monetáris pénzügyi intézményeknél elhelyezett betéteken belül 28,8 milliárd forinttal nőtt a látra szóló- és folyószámla betétek állománya. A lekötött betétek állománya 53,2 milliárd forinttal emelkedett, ezen belül az éven belüli lejáratra lekötött betéteké 19,6 milliárd forinttal, az éven túli lejáratra lekötött betéteké pedig 33,7 milliárd forinttal 638,0 milliárd forintra nőtt.

11. ábra: A háztartásoknak nyújtott hitelek állományának összetétele

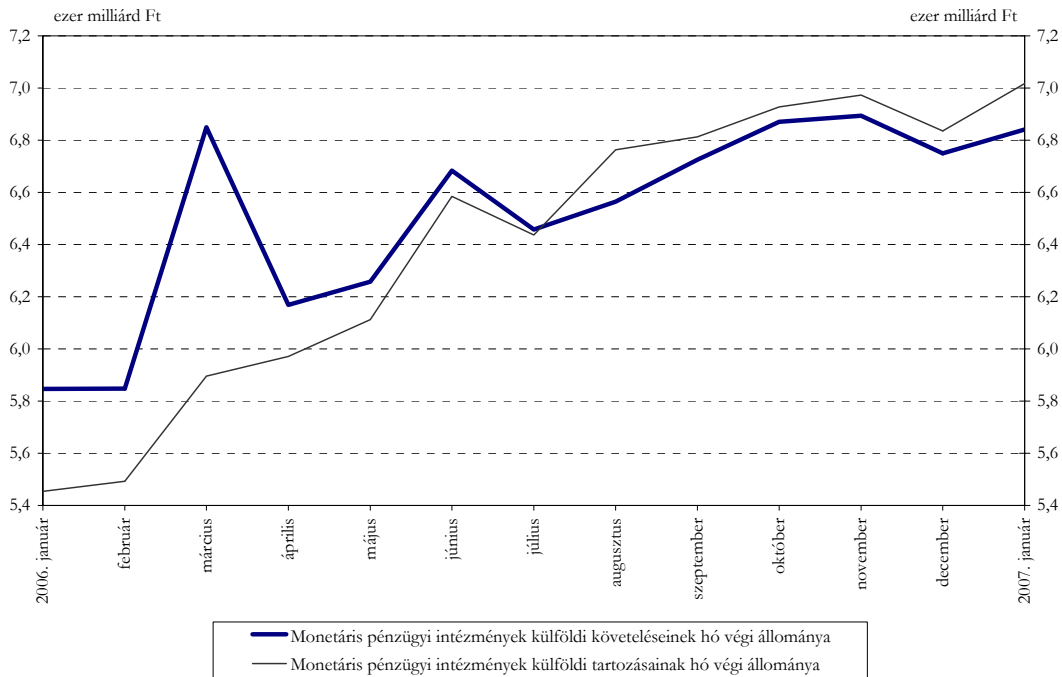


A decemberi megtorpanás után a **monetáris pénzügyi intézmények külföldi követeléseinek és kötelezettségeinek állománya is növekedett**, visszatérve ezzel a novemberi szint közelébe. Az előző hónapokhoz hasonlóan a kötelezettségek állománya 2007. januárban is meghaladta a külföldi követelések állományát. A monetáris pénzügyi intézmények külföldi követeléseinek állománya 91,2 milliárd forinttal, külföldi kötelezettség állománya 184,8 milliárd forinttal nőtt, így a nettó követelés állománya 93,6 milliárd forinttal csökkent.

A **jegybank külfölddel szembeni** követelés állománya 66,9 milliárd forinttal nőtt, melynek összetevői közül 108,2 milliárd forint növekedés az árfolyamváltozás következménye, amit némileg ellensúlyozott 37,7 milliárd forintos tranzakcióból származó csökkenés. A külföldi kötelezettség állománya 15,4 milliárd forinttal nőtt, így a nettó követelés-állomány 51,5 milliárd forinttal nőtt.

Az **egyéb monetáris pénzügyi intézmények külfölddel szembeni** nettó követelés állománya 145,1 milliárd forinttal csökkent. A szektor külföldi követelés állománya 24,3 milliárd forinttal, külföldi kötelezettség állománya 169,4 milliárd forinttal nőtt. Ez utóbbi növekedésből 107,0 milliárd forintot az árfolyamváltozás tett ki.

12. ábra: A külföldi követelések és tartozások



Módszertani megjegyzések

Az adatok összehasonlíthatóságának biztosítása érdekében a szezonális ingadozások és a torzító tényezők kiszűrésére van szükség, ezért a monetáris aggregátumok idősorán szezonális igazítást végzünk. A trendadatokat a szezonális igazítás során azonosított egyedi hatásokhoz tartozó kiugró értékek, valamint a modell által nem magyarázott véletlen összetevők kiszűrésével kapjuk a szezonálisan igazított adatokból. A közleményben szereplő növekedési indexek képzése a trendadatokból történik úgy, hogy a tárgyidőszak adatát elosztjuk az előző hónap adatával, majd a hányadost a tizenkettedik hatványra emelve évesítjük. Az ilyen módon előállított egyhavi rövidbázisú évesített indexek jobban tükrözik az utolsó időszak eseményeit, mint az egyszerűen számított éves (12 havi bázisú) indexek.

A százalék- és viszonyszámok kiszámítása kerekítés nélküli adatok alapján történik. A részadatok összegei – a kerekítés miatt – eltérhetnek az összesen adatoktól.

A közleménybe felhasznált alapadatok az MNB Internetes honlapján http://www.mnb.hu/Resource.aspx?ResourceID=mnbfile&resourcename=0708_monstatpubl_huxls elérési útvonalon megtalálhatóak.

Budapest, 2007. február 28.

MAGYAR NEMZETI BANK
STATISZTIKA