

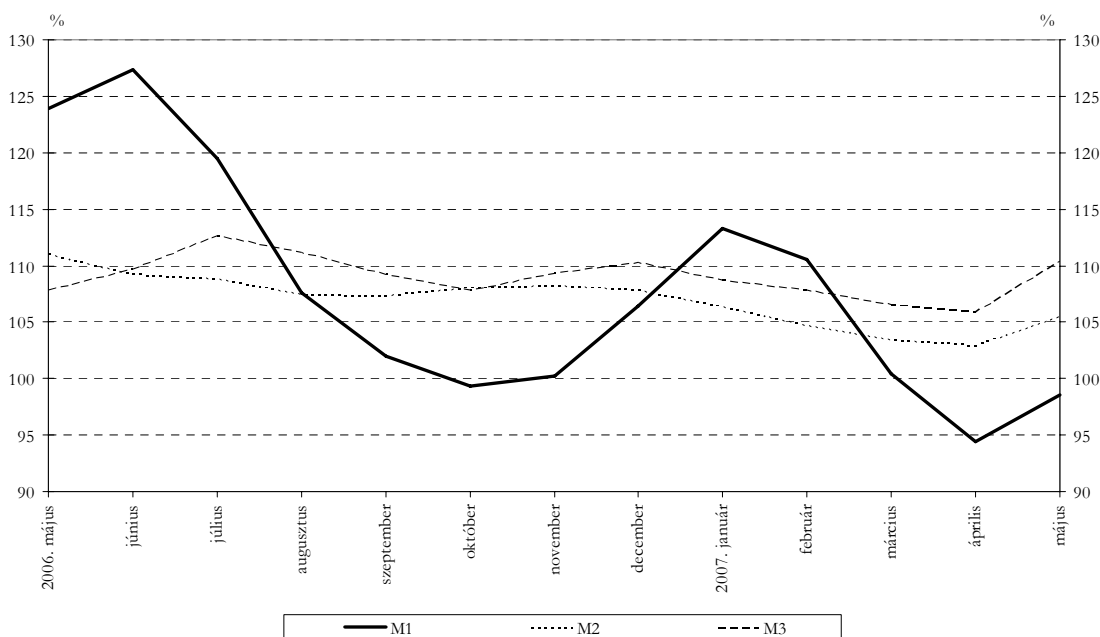
**KÖZLEMÉNY**

*A monetáris pénzügyi intézmények mérlegeinek alakulásáról a 2007. májusi adatok alapján*

2007. májusban a **monetáris bázis** 30,7 milliárd forinttal 2610,5 milliárd forintra nőtt. A **monetáris bázis (M0)** rövid bázisú évesített növekedési indexe<sup>1</sup> 107,2% volt.

Az **M1** pénzmennyiség rövid bázisú évesített növekedési indexének február óta tartó csökkenése után 4,1 százalékponttal 98,6%-ra nőtt. Az **M2** aggregátum rövid bázisú évesített növekedési indexe 2006. decembertől csökkent, ebben a hónapban viszont 2,5 százalékponttal 105,4%-ra nőtt. Az **M3** pénzmennyiség indexének januártól ápriliséig tartó csökkenését követően májusban 4,5 százalékponttal 110,3%-ra emelkedett.

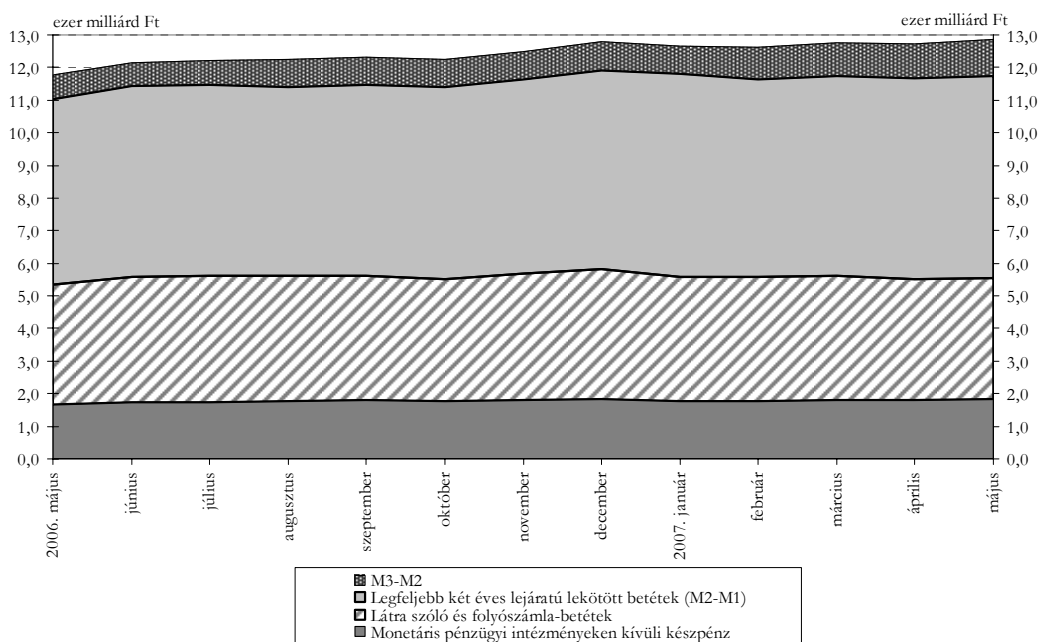
**1. ábra: A pénzmennyiségek rövid bázisú évesített növekedési indexei**



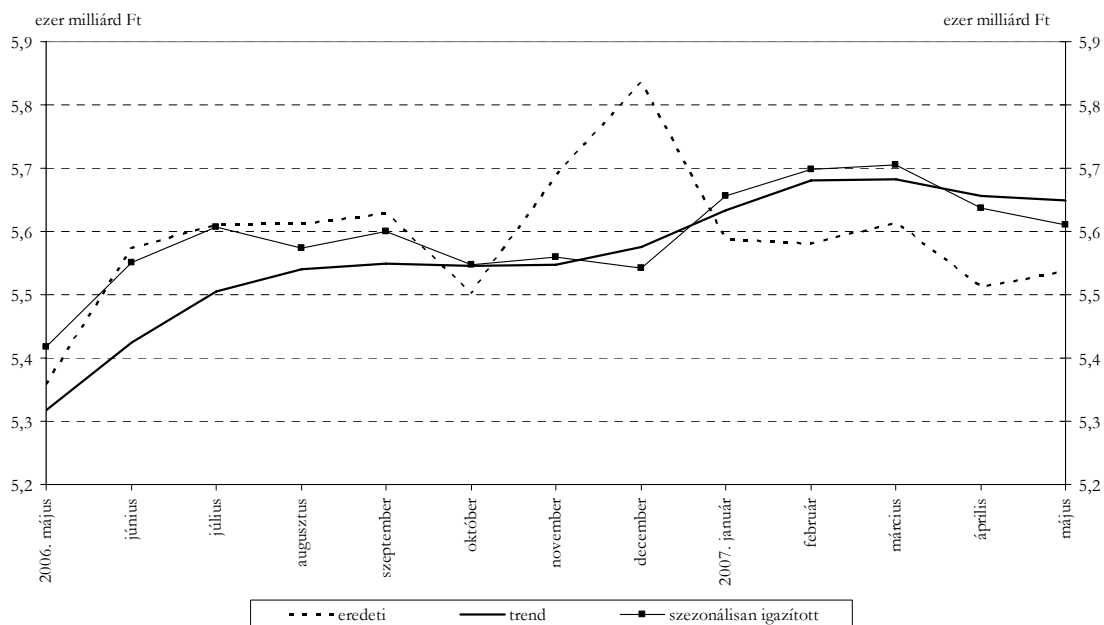
Az **M3** pénzmennyiség eredeti állománya 131,2 milliárd forinttal 12866,5 milliárd forintra növekedett. Összetevőinek részaránya áprilishoz képest szinte változatlan. Az **M1** (monetáris pénzügyi intézményeken kívüli készpénz, látra szóló és folyószámla betétek) részaránya 43,0% volt, állománya 24,6 milliárd forinttal nőtt. A **M2-M1** (legfeljebb két éves lejáratú lekötött betétek) részaránya 48,2%-ot tett ki, az állomány 31,7 milliárd forintos növekedése mellett. Az **M3-M2** (repó, pénzügyi alapok befektetési jegyei, két éven belüli hitelviszonyt megtestesítő értékpapírok) részaránya 8,8% volt, állománya 75,0 milliárd forinttal emelkedett.

<sup>1</sup>Lásd: Módszertani megjegyzések

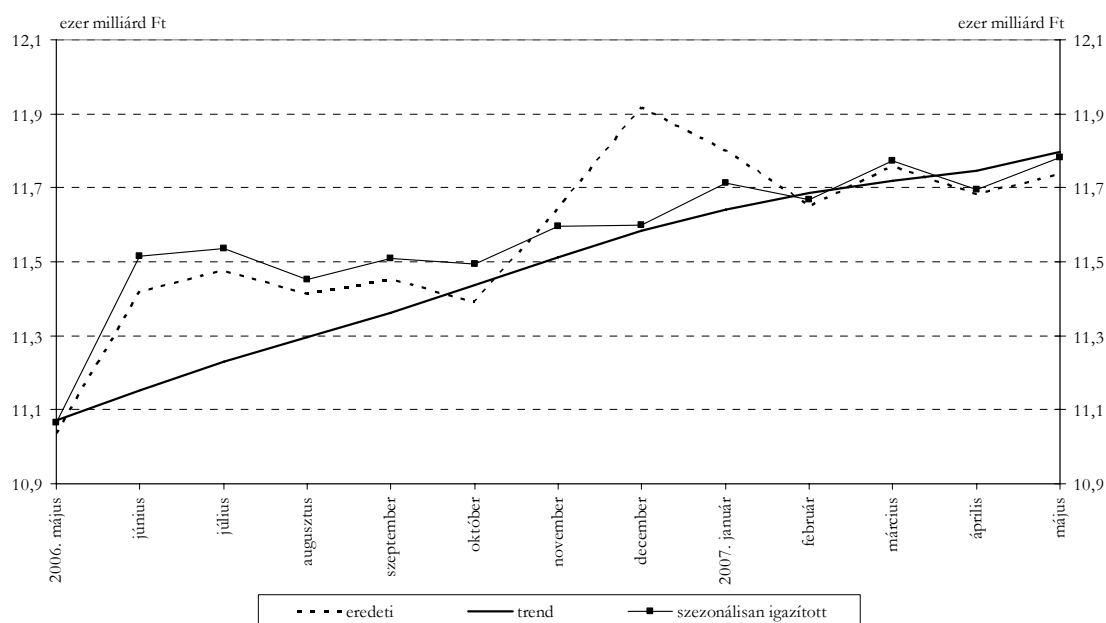
2. ábra: A pénzmennyiségek összetétele



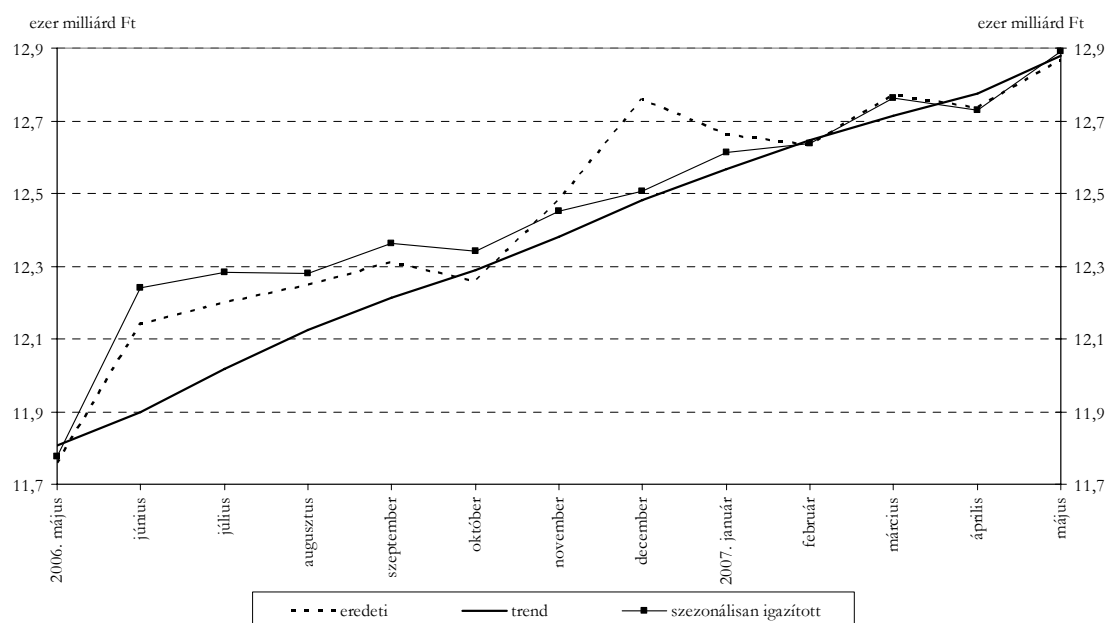
3. ábra: Az M1 állományának szezonálisan igazított adatai



4. ábra: Az M2 állományának szezonálisan igazított adatai

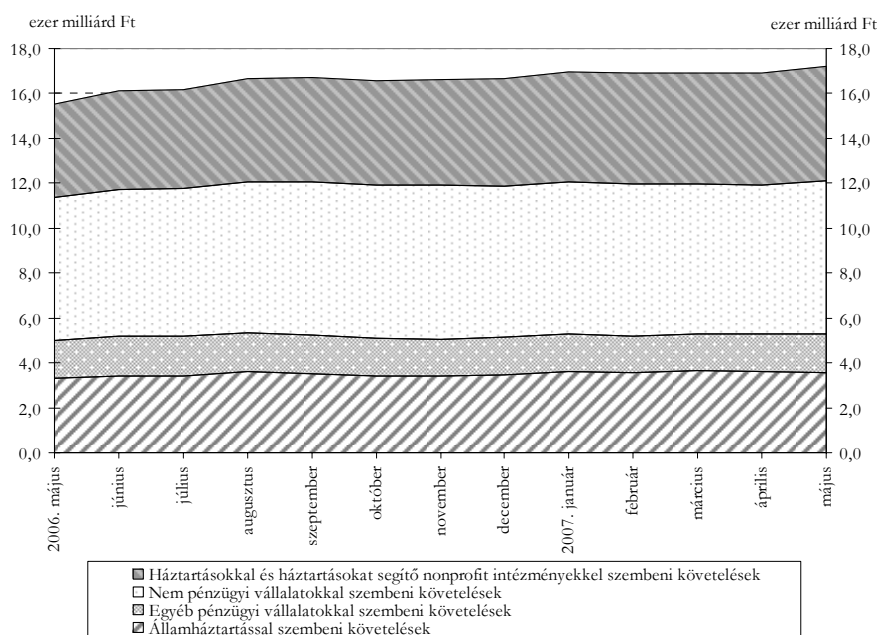


5. ábra: Az M3 állományának szezonálisan igazított adatai



A belföldi követelések állománya az elmúlt hónapok enyhe mértékű módosulásai után 306,6 milliárd forinttal 17232,9 milliárd forintra emelkedett, meghaladva ezzel a januári legmagasabb szintet.

6. ábra: A belföldi követelések állományának összetétele

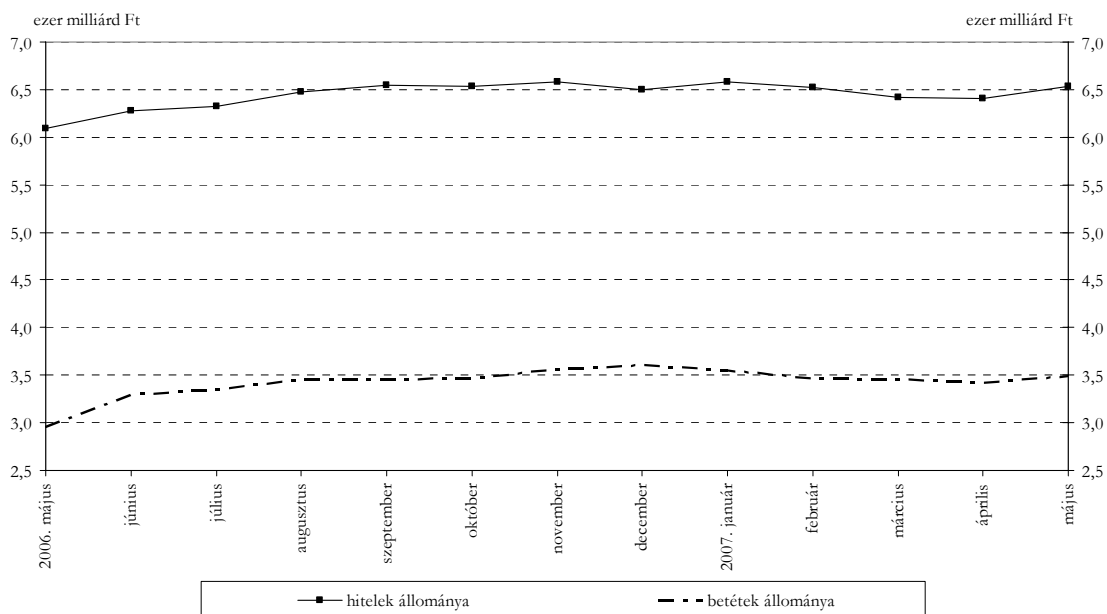


A monetáris pénzügyi intézmények által a **nem pénzügyi vállalatoknak** nyújtott hitelek állománya az utóbbi három hónapban mérséklődött, májusban viszont 136,5 milliárd forinttal 6537,5 milliárd forintra emelkedett. A nem pénzügyi vállalatoknak nyújtott hitelekben belül az éven belüli hitelek állománya – az előző havi enyhe mérséklődés után – 42,1 milliárd forinttal 2431,1 milliárd forintra nőtt. Az éven túli hiteleknél az utóbbi három hónapban csökkent az állomány, ebben a hónapban viszont 94,4 milliárd forinttal 4106,4 milliárd forintra bővült, visszatérve a januári magas szintre. Az éven túli hitelekben belül a hosszú, de legfeljebb 5 éves lejáratú hitelek állománya 45,6 milliárd forinttal 1769,0 milliárd forintra, az 5 évnél hosszabb lejáratú hiteleké 48,8 milliárd forinttal 2337,5 milliárd forintra nőtt. A teljes hitelállományon belül az egyes lejáratok részaránya alig változott, továbbra is az éven belüli lejáratú hitelek aránya a legmagasabb, mely ebben a hónapban 37,2%-ot tett ki. A hosszú, de legfeljebb 5 éves lejáratú hitelek részaránya 27,1%, az 5 évnél hosszabb lejáratú hiteleké 35,8% volt.

A devizahitelek részaránya az éven belüli hiteleknél 27,2%-ról 27,4%-ra, a hosszú, de legfeljebb 5 éves lejáratú hiteleknél 43,3%-ról 44,5%-ra, az 5 évnél hosszabb lejáratú hitelek esetében 64,3%-ról 65,2%-ra módosult. A teljes deviza hitelállomány 108,7 milliárd forinttal volt több az előző havi értéknél, mely növekedésből 45,2 milliárd forintot az árfolyamváltozás, 63,5 milliárd forintot pedig a tranzakció tett ki.

A szektor monetáris pénzügyi intézményeknél elhelyezett betétállománya januártól áprilisig mérséklődött, majd májusban 72,2 milliárd forinttal 3490,1 milliárd forintra nőtt, közelítve ezzel a januári szintet. A betétek állományán belül 50,7% volt a látra szóló és folyószámla betétállomány aránya, 48,9% a lekötött betéteké, a repók állománya pedig 0,4%-ot tett ki. Az előző hónapokkal ellentétben növekedett a látra szóló és folyószámla betétállomány. A 70,3 milliárd forintos állományváltozáson belül 23,4 milliárd forinttal nőtt a forint betétállomány, 46,9 milliárd forinttal pedig a devizában denominált betétek állománya. A legfeljebb 1 évre lekötött betétállomány 4,6 milliárd forinttal nőtt. Az egy évnél hosszabb lekötésű betétek állománya alig változott, 0,6 milliárd forinttal mérséklődött. A repók állománya 2,1 milliárd forinttal csökkent.

7. ábra: A nem pénzügyi vállalatok hitelei és betétei

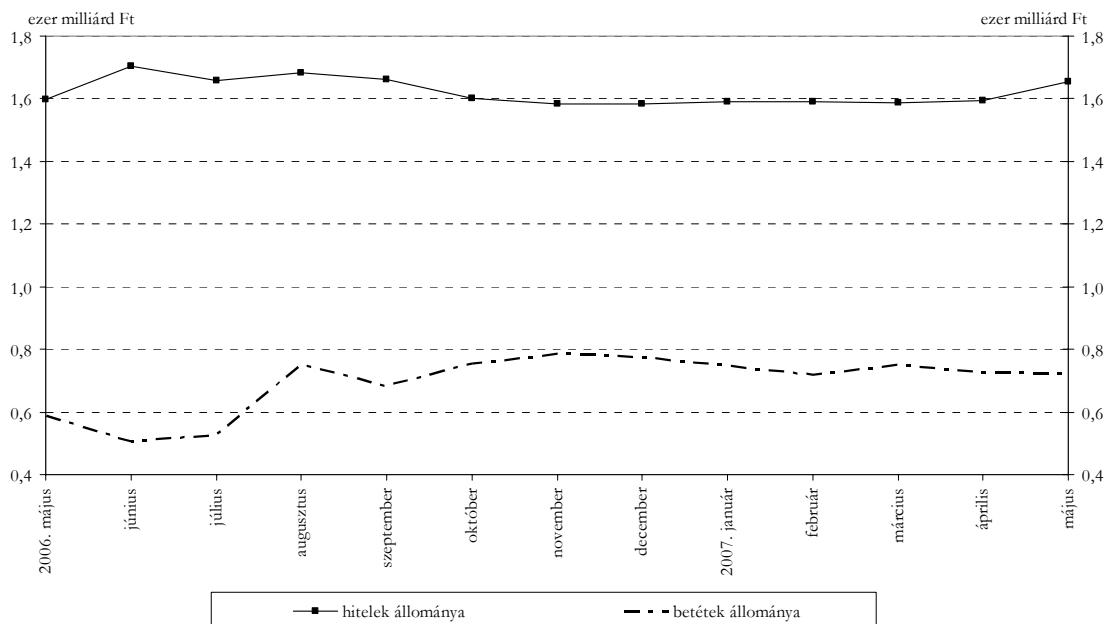


Az **egyéb pénzügyi vállalatoknak** nyújtott hitelek állománya – az elmúlt félév enyhe mértékű módosulásai után – 60,8 milliárd forinttal 1655,1 milliárd forintra nőtt. Az összes hitelen belül legnagyobb aránnyal bíró hosszú, de legfeljebb 5 éves lejáratú hitelek részaránya 48,9%-ról 48,5%-ra, az 5 éven túli hitelek állománya 23,0%-ról 22,8%-ra, az éven belüli hiteleké 28,2%-ról 28,7%-ra módosult.

A szektornak nyújtott hitelek állományváltozásán belül a forinthitelek állománya 15,9 milliárd forinttal, míg a devizahiteleké 44,9 milliárd forinttal nőtt. Utóbbi állományváltozás összetevői közül 18,6 milliárd forint növekedés az árfolyamváltozás, 26,3 milliárd forint növekedés pedig tranzakció következménye.

A szektor monetáris pénzügyi intézményeknél elhelyezett betéteinek állománya 2006. augusztus óta változatlan szinten van, májusban sem változott számottevően, 3,4 milliárd forinttal 721,6 milliárd forintra mérséklődött. A látra szóló és folyószámla betétek állománya 64,2 milliárd forinttal csökkent, a lekötött betéteké 57,0 milliárd forinttal nőtt. Ez a két állományváltozás nagyrészt egyedi tranzakció következménye. A repók állománya pedig 3,8 milliárd forinttal nőtt.

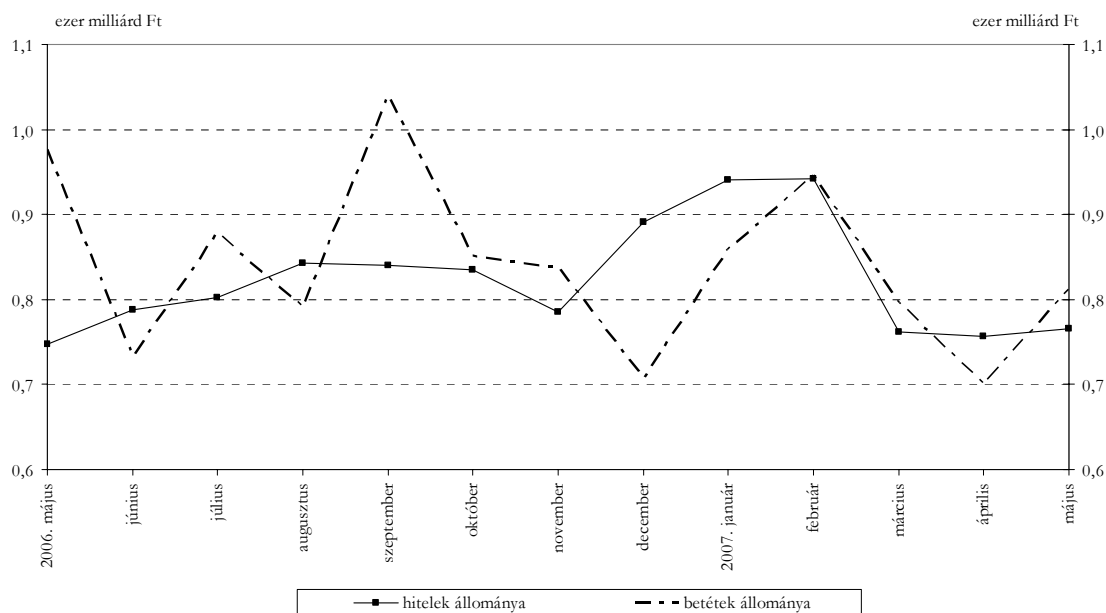
**8. ábra: Az egyéb pénzügyi vállalatok hitelei és betétei**



A monetáris pénzügyi intézmények által az **államháztartás**nak nyújtott hitelek állománya az előző havi enyhe mértékű csökkenés után ebben a hónapban sem változott jelentősen, 10,2 milliárd forinttal, 766,3 milliárd forintra nőtt.

Az államháztartás által a monetáris pénzügyi intézményeknél elhelyezett betétállomány – az elmúlt hónapokban tapasztalt csökkenéssel ellentétben – 111,0 milliárd forinttal 811,1 milliárd forintra emelkedett, visszatérve így a márciusi szintre. E növekedés a központi kormányzat által elhelyezett betétek állományának 121,8 milliárd forint értékű bővülésének, valamint a helyi önkormányzatok betétállományának 10,8 milliárd forintos mérséklődésének a következménye.

9. ábra: Az államháztartás hitelei és betétei

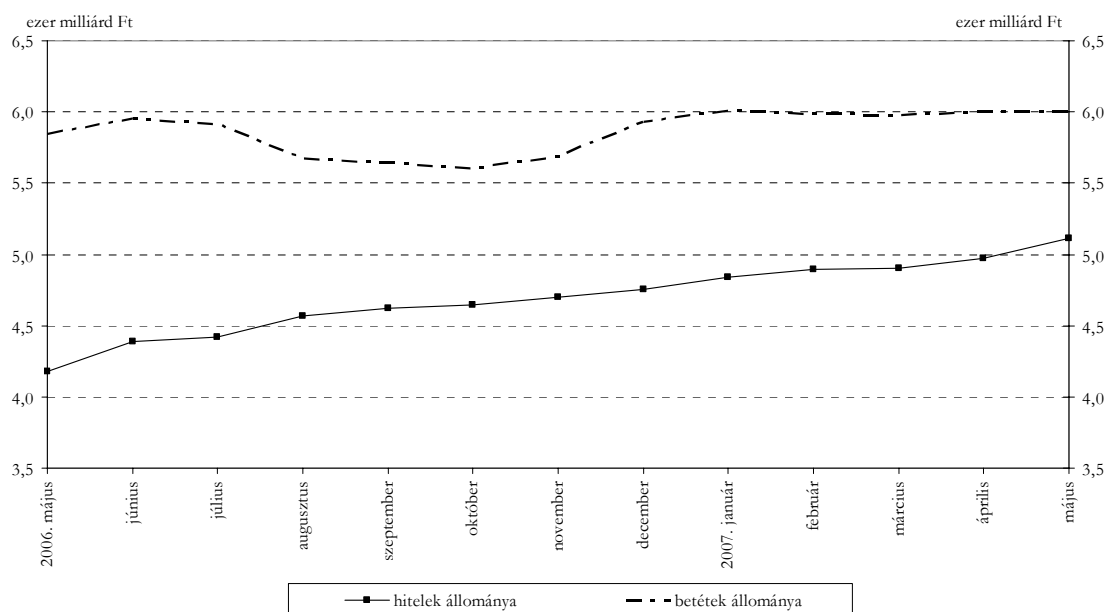


A háztartásoknak nyújtott hitelek állományában folytatódott az évek óta tartó növekedési tendencia, az állomány 138,8 milliárd forinttal 5112,6 milliárd forintra nőtt. A forintban nyújtott hitelek állománya 2,6 milliárd forinttal mérséklődött, a devizahiteleké jelentősen, 141,4 milliárd forinttal nőtt. Ez utóbbi növekedés összetevői közül 111,2 milliárd forint növekedés tranzakcióból, 30,2 milliárd forint pedig árfolyamváltozásból ered. Az összes hitelállományon belül a devizahitelek részaránya áprilishoz képest tovább emelkedett, 45,3%-ról 46,9%-ra. Ez az arány az elmúlt két évben folyamatosan nő, ebben a hónapban két és félszerese a 2005. májusi értéknek.

A háztartások által a monetáris pénzügyi intézményeknél elhelyezett betétek állományának júliusban kezdődött csökkenése októberig tartott, majd két havi növekedést követően szinte változatlanul a 6000 milliárd forintos szint közelében van az állomány. Májusban is csak kis mértékben változott, 2,5 milliárd forinttal 5999,9 milliárd forintra mérséklődött az állomány.

2006. májushoz képest a háztartási hitelek állománya 22,3%-kal, míg a betéteké csupán 2,7%-kal emelkedett, így a két állomány közötti különbség az elmúlt évben 43,6%-kal csökkent.

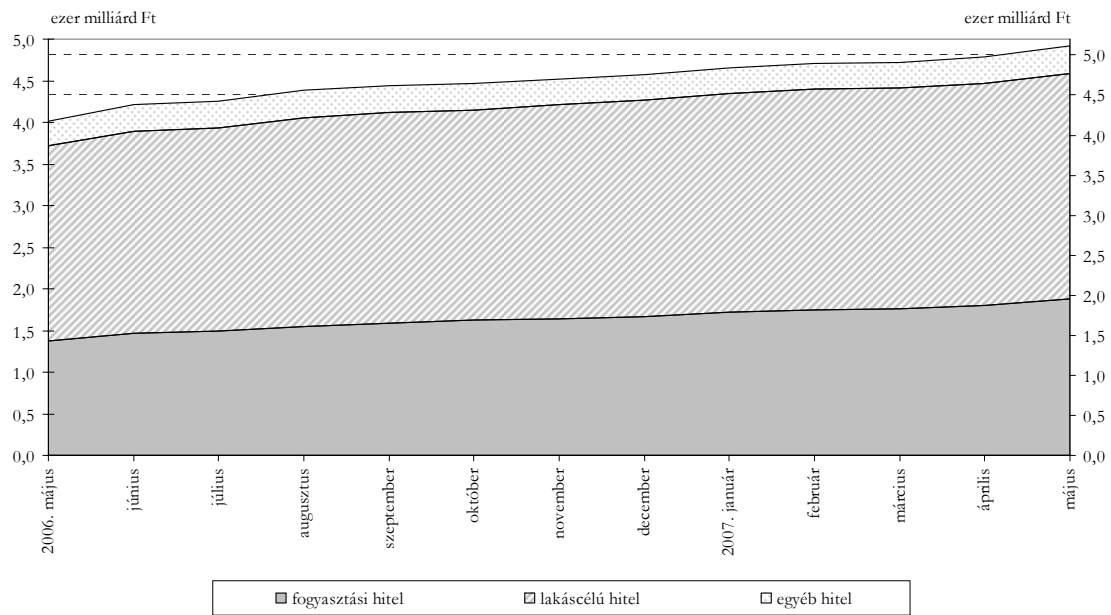
10. ábra: A háztartások hitelei és betétei



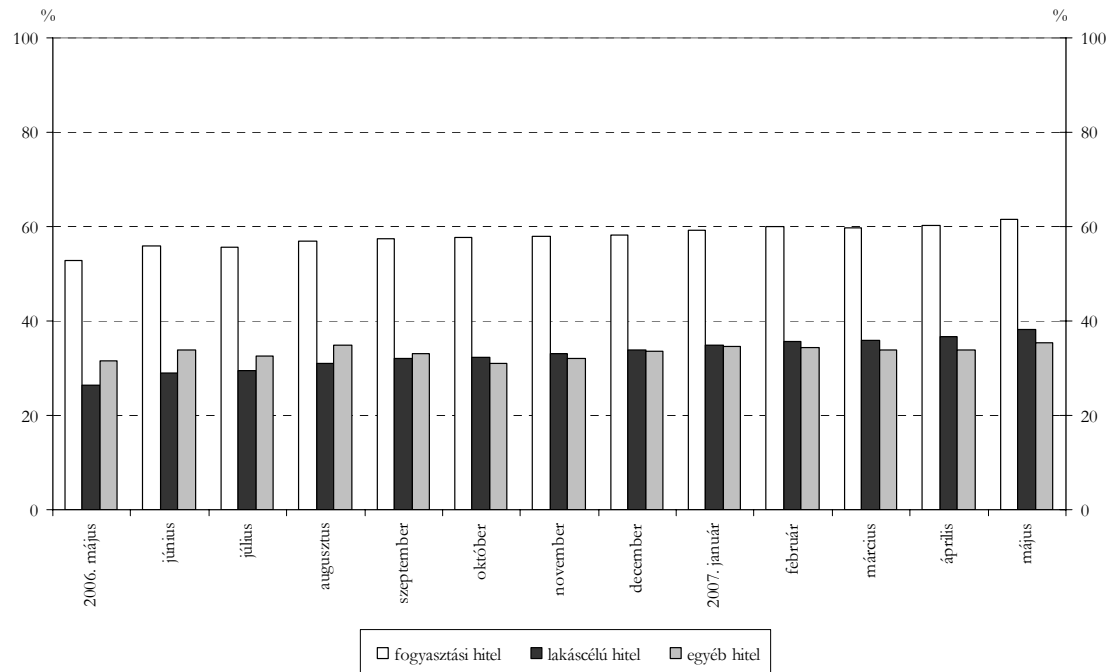
A háztartásoknak nyújtott hitelekben belül a hiteltípusonkénti részarány nem változott számottevően. A lakáscélú hitelek részaránya 55,3% volt, az állomány 54,2 milliárd forinttal növekedett. A lakáscélú hitelekben belül a deviza hitelek aránya 36,6%-ról 38,2%-ra nőtt. A fogyasztási célú hitelek súlya a háztartásoknak nyújtott összes hitelen belül 38,1% volt, az állomány 77,8 milliárd forinttal emelkedett. A fogyasztási hitelek esetén a devizahitelek részaránya 60,3%-ról 61,4%-ra változott. Az egyéb hitelek állománya 6,7 milliárd forinttal nőtt, e hitelállományon belül a devizahitelek aránya 35,5% volt.



**11. ábra: A háztartásoknak nyújtott hitelek állományának összetétele**



**12. ábra: A háztartásoknak nyújtott devizahitelek részaránya hiteltípusonként**



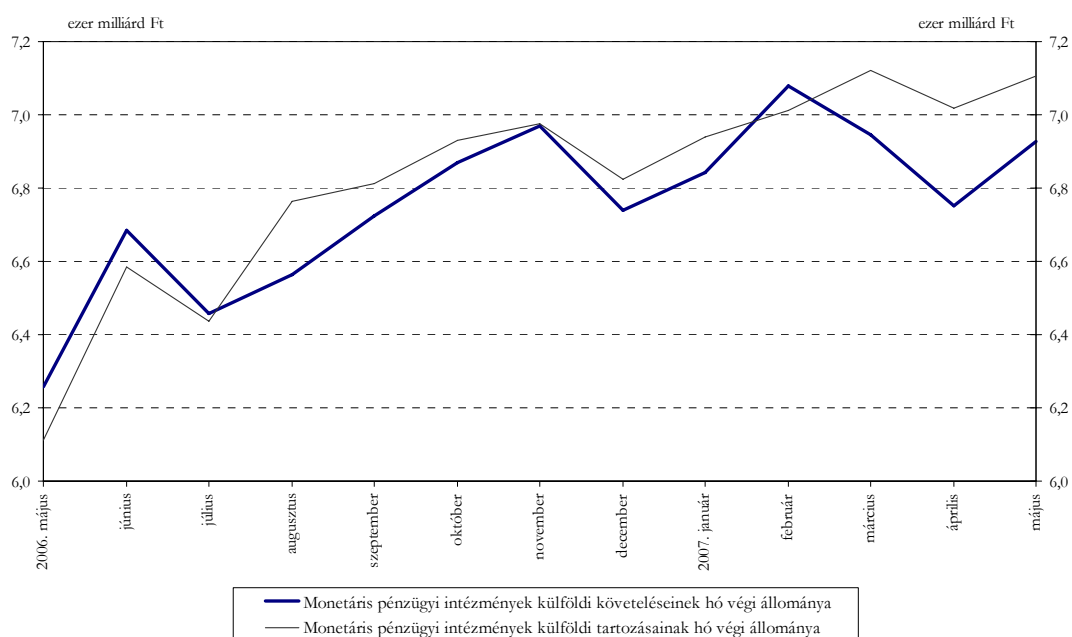
A háztartások által a monetáris pénzügyi intézményeknél elhelyezett betéteken belül 15,6 milliárd forinttal nőtt a látra szóló- és folyószámla betétek állománya. A lekötött betétek állománya az áprilisi növekedést követően 18,0 milliárd forinttal csökkent, ezen belül az éven belüli lejáratra lekötött betéteké 20,1 milliárd forinttal mérséklődött, az éven túli lejáratra lekötött betéteké pedig 2,0 milliárd forinttal nőtt.

2006. augusztus óta a **monetáris pénzügyi intézmények külföldi kötelezettségeinek** állománya – 2007. februártól eltekintve – meghaladja a **követelések** állományát. Ebben a hónapban a követelések és kötelezettségek állománya is növekedett. A követelések állománya 176,5 milliárd forinttal, külföldi kötelezettség-állománya 88,5 milliárd forinttal nőtt, így a nettó követelés-állománya 88,0 milliárd forinttal emelkedett.

A **jegybank külfölddel szembeni** követelés-állománya 14,1 milliárd forinttal csökkent, a külföldi kötelezettség-állománya 9,0 milliárd forinttal nőtt. Így a nettó követelés-állomány 23,1 milliárd forinttal csökkent.

Az **egyéb monetáris pénzügyi intézmények külfölddel szembeni** nettó követelés-állománya 111,1 milliárd forinttal nőtt. A szektor külföldi követelés-állománya 190,6 milliárd forinttal emelkedett, melyből 35,8 milliárd forint az árfolyamváltozás következménye. A külföldi kötelezettség-állomány 79,5 milliárd forinttal nőtt.

**13. ábra: A külföldi követelések és tartozások**



### Módszertani megjegyzések

Az adatok összehasonlíthatóságának biztosítása érdekében a szezonális ingadozások és a torzító tényezők kiszűrésére van szükség, ezért a monetáris aggregátumok idősorán szezonális igazítást végzünk. A trendadatokat a szezonális igazítás során azonosított egyedi hatásokhoz tartozó kiugró értékek, valamint a modell által nem magyarázott véletlen összetevők kiszűrésével kapjuk a szezonálisan igazított adatokból. A közleményben szereplő növekedési indexek képzése a trendadatokból történik úgy, hogy a tárgyidőszak adatát elosztjuk az előző hónap adatával, majd a hányadost a tizenkettedik hatványra emelve évesítjük. Az ilyen módon előállított egyhavi rövidbázisú évesített indexek jobban tükrözik az utolsó időszak eseményeit, mint az egyszerűen számított éves (12 havi bázisú) indexek.

A százalék- és viszonyszámok kiszámítása kerekítés nélküli adatok alapján történik. A részadatok összegei – a kerekítés miatt – eltérhetnek az összesen adatoktól.

*A közleményben felhasznált alapadatok az MNB Internetes honlapján [http://www.mnb.hu/Resource.aspx?ResourceID=mnbfile&resourcename=0708\\_monstatpubl\\_hu.xls](http://www.mnb.hu/Resource.aspx?ResourceID=mnbfile&resourcename=0708_monstatpubl_hu.xls) elérési útvonalon megtalálhatóak.*

Budapest, 2007. június 29.

MAGYAR NEMZETI BANK  
STATISZTIKA