



SAJTÓKÖZLEMÉNY

NYILVÁNOS: 2015. március 26. 8:30-tól

A fizetési mérleg alakulásáról

2014. IV. negyedév

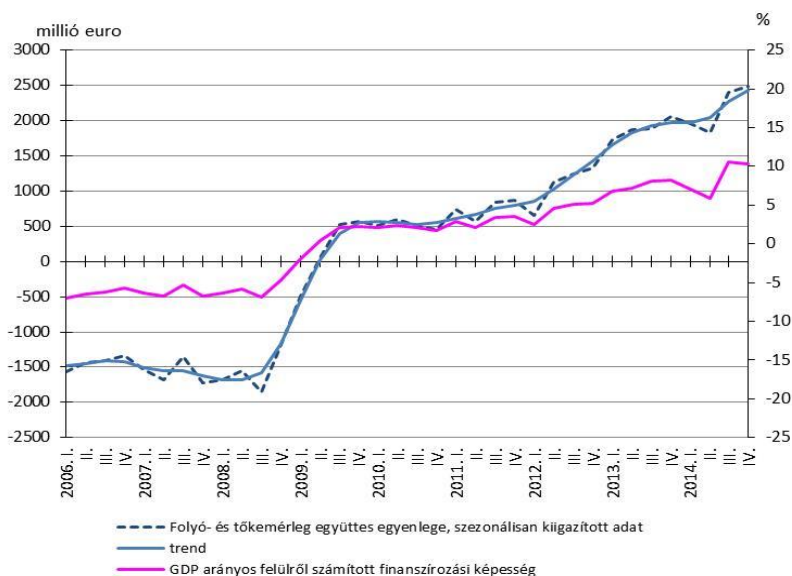
A fizetésimérleg-statisztikák elmúlt években megújított nemzetközi módszertani szabványainak (Balance of Payments and International Investment Position Manual 6th Edition - BPM6) bevezetésére az Európai Unió országaiban - így Magyarországon is - egységesen 2014-ben került sor. A 2014. IV. negyedévre vonatkozó 2015. március 26-ai adatközlés a negyedik, amely már az új módszertani követelmények szerinti tartalommal és részletezettségben jelenik meg.

Az MNB honlapján elérhető az új módszertant, a fizetésimérleg-statisztikai adatgyűjtéseket, adat-összeállítást, -közzétételt, és az adat-felülvizsgálat gyakorlatának, valamint az új módszertan bevezetésének hatásait bemutató, **Magyarország fizetésimérleg- és külfölddel szembeni befektetésipozíció-statisztikái** című [statisztikai kiadvány](#).

2014 IV. negyedévében¹ a külfölddel szembeni nettó finanszírozási képesség (a folyó fizetési mérleg és a tőkemérleg együttes egyenlege) kiigazítás nélküli értéke 2878 millió euro (889 milliárd forint) volt. A szezonális hatások kiszűréseivel a mutató 2484 millió euro (836 milliárd forint), a negyedéves GDP 10 %-a. A magas finanszírozási képesség nagy része a kiemelkedő mértékű EU-transzfereknek (ezen belül tőke-transzfereknek) köszönhető, kiigazítatlan értékük 2412 millió euro, a szezonális hatásoktól megtisztítva 1504 millió euro volt.

1. ábra

A külfölddel szembeni nettó finanszírozási képesség millió euróban (bal tengely)
és a negyedéves GDP arányában (jobb tengely)



¹ Az MNB a meghirdetett adatközzételési és -felülvizsgálati gyakorlatával összhangban 2015. március 26-án első alkalommal publikálja az új módszertan szerinti 2014. IV. negyedéves fizetésimérleg-statisztikákat, valamint revideálja a 2012., 2013. éves és a 2014. I-III. negyedéves adatokat.

1. táblázat

A fizetésimérleg-statisztika főbb aggregátumainak alakulása

Millió euro

	2012					2013					2014				
	I. n.év.	II. n.év.	III. n.év.	IV. n.év.	év	I. n.év.	II. n.év.	III. n.év.	IV. n.év.	év	I. n.év.	II. n.év.	III. n.év.	IV. n.év.	IV. n.év.
1. Folyó fizetési mérleg, egyenleg (1.A+1.B+1.C)	-68	603	1 034	244	1 813	868	834	1 605	746	4 053	1 236	471	1 684	892	4 282
1.A. Áruk és szolgáltatások, egyenleg	1 373	1 995	2 204	1 215	6 787	1 777	1 832	2 507	1 390	7 507	1 970	1 478	2 385	1 876	7 709
Export	21 129	21 602	22 002	21 577	86 311	21 246	22 360	22 809	22 961	89 376	22 375	23 392	23 832	24 204	93 802
Import	19 756	19 607	19 798	20 362	79 524	19 469	20 528	20 302	21 571	81 869	20 405	21 913	21 447	22 328	86 093
1.A.a. Áruk	622	929	1 027	391	2 969	883	759	1 139	734	3 515	1 001	176	755	779	2 711
Export	17 513	17 600	17 609	17 507	70 229	17 449	18 077	18 191	18 620	72 337	18 314	18 742	18 764	19 495	75 316
Import	16 890	16 672	16 583	17 116	67 261	16 566	17 318	17 052	17 886	68 822	17 313	18 567	18 009	18 716	72 605
1.A.b. Szolgáltatások	751	1 066	1 178	823	3 818	894	1 073	1 368	657	3 992	969	1 303	1 630	1 097	4 999
Export	3 616	4 002	4 393	4 070	16 081	3 797	4 283	4 618	4 341	17 039	4 061	4 649	5 067	4 710	18 487
Import	2 866	2 936	3 215	3 246	12 263	2 903	3 210	3 249	3 685	13 047	3 092	3 347	3 437	3 612	13 488
1.B. Elsődleges jövedelmek, egyenleg	-832	-1 153	-1 002	-1 185	-4 171	-546	-914	-740	-723	-2 923	-493	-809	-730	-664	-2 695
1.B.1. Munkavállalók jövedelmei	395	404	427	422	1 648	518	537	545	569	2 168	524	543	541	574	2 182
1.B.2. Befektetések jövedelmei	-1 572	-1 851	-1 695	-1 990	-7 108	-1 448	-1 780	-1 567	-1 706	-6 501	-1 330	-1 710	-1 525	-1 677	-6 242
1.B.2.1. Követlentőke-befektetések jövedelmei	-966	-1 006	-1 092	-1 351	-4 415	-866	-939	-995	-1 131	-3 932	-776	-913	-976	-1 129	-3 794
1.B.2.2. Portfólióbefektetések jövedelmei	-491	-724	-513	-547	-2 274	-537	-791	-519	-539	-2 387	-520	-761	-506	-514	-2 301
1.B.2.3. Egyéb befektetések jövedelmei	-323	-324	-292	-272	-1 211	-225	-218	-198	-190	-831	-185	-178	-171	-147	-680
1.B.2.4. Tartalékeszközök jövedelmei	209	202	202	180	793	180	169	145	154	648	151	141	127	113	533
1.B.3. Egyéb elsődleges jövedelmek	344	295	266	383	1 288	384	329	282	414	1 410	314	358	255	439	1 365
-ebből: Európai Unióval kapcsolatos tranzakciók	344	295	266	383	1 288	384	329	282	414	1 410	314	358	255	439	1 365
1.C. Másodlagos jövedelmek, egyenleg	-608	-239	-169	214	-802	-363	-84	-163	79	-530	-242	-198	29	-321	-732
-ebből: Európai Unióval kapcsolatos tranzakciók	-333	-28	46	420	105	-127	172	82	314	442	12	63	274	-56	293
2. Tökémérleg, egyenleg	409	486	522	1 105	2 523	608	831	615	1 559	3 613	502	782	1 015	1 987	4 286
-ebből: Európai Unióval kapcsolatos tranzakciók	418	492	508	1 079	2 497	600	813	616	1 579	3 607	484	779	1 014	2 029	4 306
3. Pénzügyi mérleg (nettó követelés) (3.1+3.2+3.3+3.4+3.5)	-541	1 823	1 807	1 571	4 660	1 429	1 958	1 711	1 445	6 543	1 092	1 471	1 964	3 046	7 573
3.1. Követlentőke-befektetések (nettó követelés)	-544	462	-819	-1 187	-2 087	-474	837	753	-2 038	-922	-457	1 961	-564	-1 420	-479
3.1.ki Külföldön (nettó követelés)	3 590	1 761	988	2 731	9 070	189	40	-938	2 087	1 378	491	359	585	1 108	2 543
3.1.1.ki Részeselek (nettó követelés)	6 555	263	1 412	4 511	12 741	108	206	-923	1 858	1 250	476	533	1 166	605	2 780
3.1.1.1.ki Részvény és egyéb részesedés (nettó követelés)	6 377	91	1 096	4 194	11 758	95	179	-1 141	1 611	744	384	475	931	384	2 174
3.1.1.2.ki Újrabefektetett jövedelem (nettó követelés)	178	172	316	317	982	13	27	218	247	506	92	59	235	220	607
3.1.2.ki Adósság típusú instrumentumok (nettó követelés)	-2 965	1 498	-424	-1 780	-3 670	81	-166	-16	229	128	14	-174	-580	503	-237
3.1.2.1.ki Követelések	-3 051	1 410	-3	-1 696	-3 340	-14	-116	90	533	492	-29	68	-165	368	242
3.1.2.2.ki Tartozások	-87	-88	421	84	330	-95	50	106	304	364	-43	242	416	-135	479
3.1.be Magyarországon (nettó tartozás)	4 134	1 298	1 807	3 918	11 158	663	-796	-1 692	4 125	2 300	947	-1 602	1 149	2 528	3 022
3.1.1.be Részvény és egyéb részesedés (nettó tartozás)	1 360	-330	1 437	3 360	5 827	528	-945	932	3 629	4 144	725	-2 468	2 298	1 612	2 167
3.1.1.1.be Részvény és egyéb részesedés (nettó tartozás)	1 092	915	377	2 007	4 392	150	295	-137	2 407	2 715	238	-1 436	1 284	555	641
3.1.1.2.be Újrabefektetett jövedelem (nettó tartozás)	267	-1 246	1 061	1 353	1 435	378	-1 240	1 069	1 222	1 429	488	-1 032	1 014	1 057	1 526
3.1.2.be Adósság típusú instrumentumok (nettó tartozás)	2 775	1 628	370	558	5 331	135	149	-2 624	496	-1 844	222	866	-1 149	916	855
3.1.2.1.be Követelések	-1 951	-1 454	-2 943	-730	-7 078	1 625	879	785	-1 268	2 021	586	-74	111	-324	298
3.1.2.2.be Tartozások	824	174	-2 573	-172	-1 748	1 760	1 028	-1 839	-772	177	808	792	-1 038	591	1 154
3.2. Portfólióbefektetések (nettó követelés)	-400	1 052	-1 912	-247	-1 508	-1 368	-1 101	833	-1 439	-3 074	-1 114	606	2 752	905	3 150
3.2.k Követelések	-140	-216	-231	-164	-751	-200	-13	2	-141	-351	195	479	395	712	1 781
3.2.t Tartozások	261	-1 268	1 681	83	757	1 168	1 088	-831	1 298	2 723	1 309	-127	-2 357	-193	-1 368
3.3. Pénzügyi derivatívák és munkavállalói részvényopciók (nettó követelés)	228	112	-185	-461	-306	-238	-57	-129	-212	-636	16	34	-59	93	85
3.3.k Követelések	-1 327	-1 193	-1 201	-959	-4 679	-1 216	-847	-761	-1 112	-3 936	-832	-1 761	-593	-878	-4 065
3.3.t Tartozások	-1 555	-1 305	-1 016	-498	-4 374	-978	-790	-632	-900	-3 300	-849	-1 795	-535	-971	-4 150
3.4. Egyéb befektetések (nettó követelés)	2 983	-293	5 613	3 610	11 912	1 664	2 935	3 571	1 796	9 966	231	-941	379	4 407	4 075
3.4.k Követelések	-773	-1 724	1 046	-401	-1 852	-194	141	-205	48	-210	-320	-1 326	112	771	-764
3.4.t Tartozások	-3 757	-1 431	-4 566	-4 010	-13 764	-1 858	-2 794	-3 776	-1 748	-10 176	-551	-385	-267	-3 636	-4 839
3.5. Tartalékeszközök	-2 808	490	-889	-144	-3 351	1 845	-656	-3 317	3 338	1 210	2 416	-190	-544	-939	742
Memorandum:															
Külfölddel szembeni finanszírozási képesség															
Felülről számított (folyó és tökélmérleg)	342	1 089	1 556	1 349	4 336	1 476	1 665	2 220	2 305	7 666	1 738	1 252	2 699	2 878	8 568
Alulról számított (pénzügyi mérleg)	-541	1 823	1 807	1 571	4 660	1 429	1 958	1 711	1 445	6 543	1 092	1 471	1 964	3 046	7 573
Eltérés (tévedések és kihagyások)	-882	734	252	221	324	-46	293	-509	-860	-1 123	-646	218	-735	168	-995

2. táblázat

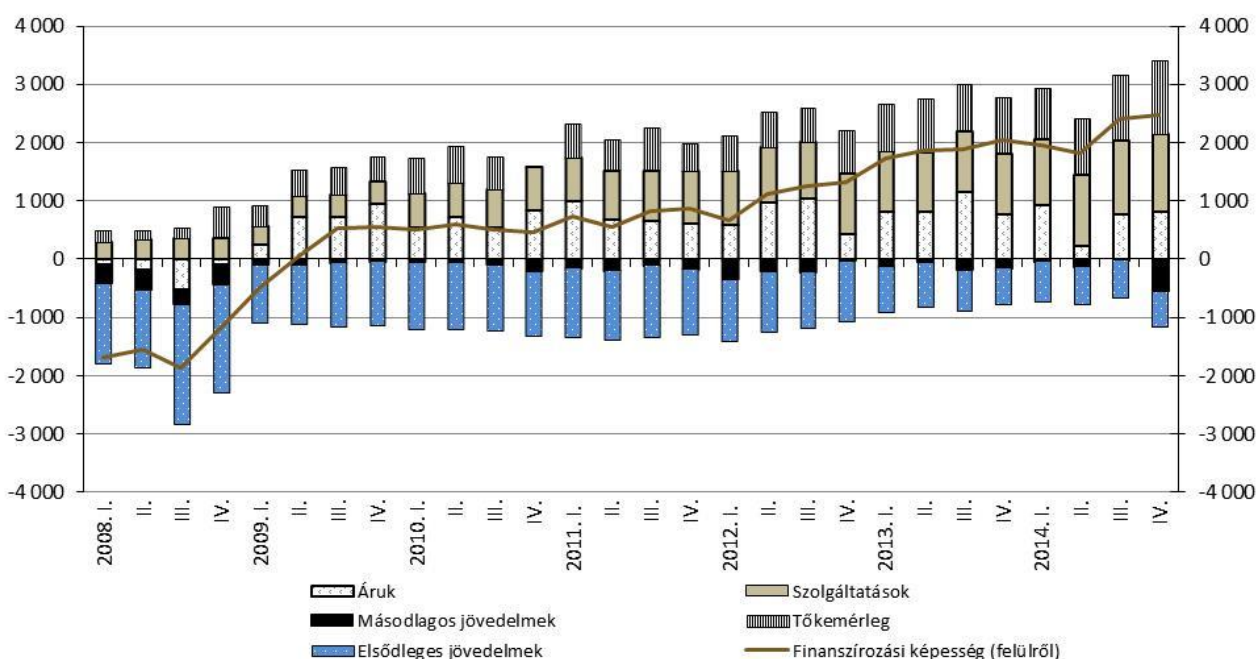
A külfölddel szembeni nettó finanszírozási képesség alakulása
(szezónálisan kiigazított adatok, millió euro)

	2012				2013				2014			
	I. n.év	II. n.év	III. n.év	IV. n.év	I. n.év	II. n.év	III. n.év	IV. n.év	I. n.év	II. n.év	III. n.év	IV. n.év
1. Reálgazdasági tranzakciók	1 424	1 909	1 900	1 551	1 812	1 809	2 151	1 725	1 986	1 509	2 015	2 193
1.1. Export	21 922	21 610	21 773	21 452	21 892	22 356	22 616	22 828	23 060	23 387	23 636	24 057
1.2. Import	20 323	19 622	19 820	19 786	20 036	20 507	20 343	20 965	21 009	21 864	21 499	21 705
1.1. Áruforgalom	585	967	1 036	435	804	806	1 148	777	919	229	762	821
1.1.1. Export	17 807	17 562	17 729	17 155	17 737	18 034	18 306	18 256	18 613	18 698	18 883	19 115
1.1.2. Import	17 314	16 672	16 708	16 688	17 110	17 298	17 453	17 882	18 529	18 187	18 187	18 268
1.2. Szolgáltatások	920	950	969	1 037	1 040	1 019	1 053	1 035	1 148	1 221	1 273	1 324
1.2.1. Utazás, egyenleg	606	604	640	647	662	670	653	669	695	712	741	752
bevétel	1 037	968	1 022	1 009	1 001	1 060	1 026	1 040	1 088	1 099	1 145	1 186
kiadás	411	357	376	345	326	370	366	352	371	407	361	385
1.2.2. Egyéb szolgáltatások, egyenleg	300	358	290	433	400	283	482	268	448	510	595	588
bevétel	2 967	3 008	3 045	3 103	3 132	3 180	3 291	3 359	3 336	3 502	3 608	3 577
kiadás	2 693	2 666	2 752	2 681	2 782	2 918	2 814	3 069	2 948	3 013	3 018	2 980
2. Elsődleges jövedelmek	-1 065	-1 029	-958	-1 044	-785	-774	-698	-632	-697	-653	-660	-622
3. Másodlagos jövedelmek	-247	-207	-184	-80	-134	-68	-178	-86	-100	-180	-124	-259
4. Folyó fizetési mérleg	25	635	656	510	908	958	1 165	1 022	1 230	679	1 211	1 163
5. Tökémérleg	619	591	589	726	815	912	797	955	851	952	1 125	1 268
6. EU-transzferok	872	875	964	1 146	1 214	1 324	1 234	1 372	1 346	1 385	1 519	1 504
7. Külfölddel szembeni nettó finanszírozási képesség	655	1 127	1 249	1 330	1 721	1 873	1 885	2 054	1 963	1 824	2 405	2 484

I. A külfölddel szembeni - felülről számított - nettó finanszírozási képesség összetevőinek 2014. negyedik negyedéves alakulása

2. ábra

A külfölddel szembeni nettó finanszírozási képesség alakulása (szezónálisan kiigazított adatok, millió euro)



A külfölddel szembeni felülről számított nettó finanszírozási képesség összetevői közül szezónálisan igazítva az áruforgalom és a szolgáltatások pozitív egyenlege kismértékben tovább nőtt. Ezen belül az **áruforgalom** többlete 821 millió euro volt. Az export (19 115 millió euro) és az import (18 268 millió euro) szintje is további növekedést mutat.

A **szolgáltatások** bevételi többlete 1324 millió euro volt. Ezen belül az utazások egyenlege 752 millió eurót tett ki. A bevételek (1186 millió euro) és a kiadások (385 millió euro) értéke is magasabb az előző

negyedévi adatoknál. Az utazáson kívüli szolgáltatások adatai ugyanakkor nem érték el az előző negyedévi szinteket, a bevételek értéke 3577, a kiadásoké 2980 millió euro volt.

Az **elsődleges jövedelmeken** a hiány a szezonális hatásoktól megtisztítva (-622 millió euro) kismértékben csökkent az előző negyedévi szinthez képest.

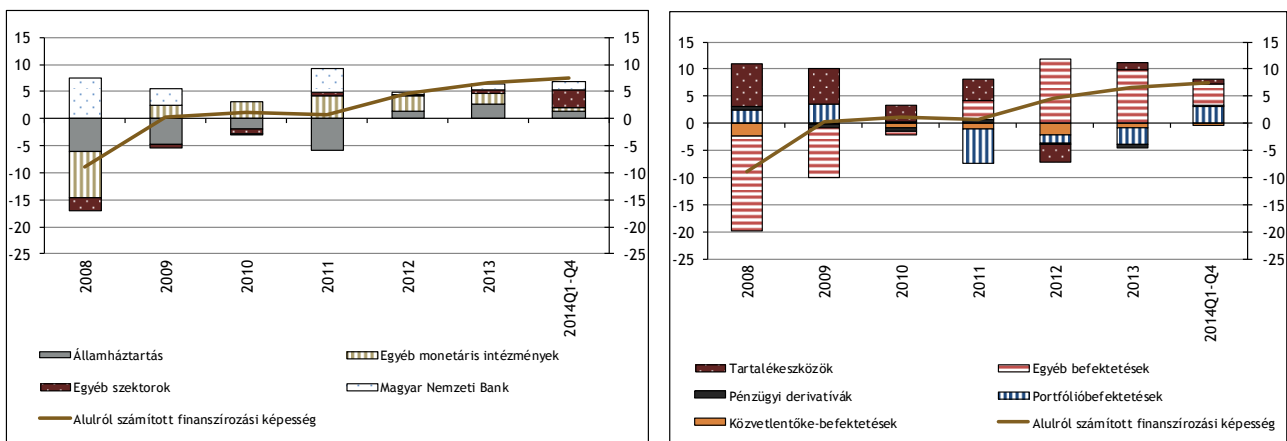
A **másodlagos jövedelmek** egyenlege -259 millió euro volt, ami magasabb hiányt jelent az előző negyedév adatához képest.

Az **EU-val kapcsolatos transzferek** egyenlege a szezonális hatásoktól megtisztítva 1504 millió euro, ugyanakkor a szezonális hatásokat is tartalmazó adat 2412 millió euro volt. Szezonális hatásoktól megtisztítva az adat az előző negyedéves szinttel megegyező. Az egyes összetevők *kiigazítatlan értékét* illetően az elsődleges jövedelemként (termék- és termelési adók és támogatások) elszámolt tranzakciók egyenlege 439 millió euro volt, míg a másodlagos jövedelmeken belül elszámolt folyó transzferek -56 millió euro egyenleggel zártak. A tőke-transzferként EU-tól kapott források értéke 2029 millió eurót ért el.

II. Pénzügyi mérleg: a külfölddel szembeni - alulról számított - nettó finanszírozási képesség alakulása 2014. negyedik negyedévében²

3. ábra

A pénzügyi mérleg egyenlegének alakulása instrumentumonként és szektoronként (milliárd euro)



A **közvetlentőke-befektetéseken** belül a magyarok befektetései külföldön 1108 millió euróval, míg a külföldiek befektetései Magyarországon 2528 millió euróval nőttek.

A közvetlentőke-befektetések külföldön kategórián belül a részvénybefektetések 384 millió euróval, (az újrabefektetett jövedelmek 220 millió euróval növelték a külföldi befektetések értékét. A részvényeken az átfolyó tőke 124 millió euróval csökkentette az állomány értékét. Az adósság típusú instrumentumok egyenlege 503 millió euro nettó követelés növekedést mutatott (amiből 475 millió euro volt az átfolyó tőke).

A külföldiek magyarországi befektetéseinél a részvénybefektetések 555 millió euróval, az újrabefektetett jövedelmek 1057 millió euróval növelték a külföldiek befektetéseinek értékét. A kiugró osztalék miatt elszámolt tőke kivonás 213 millió euro volt. Az adósság típusú instrumentumok egyenlege 916 millió euro

² Az egyes befektetési kategóriák összefoglaló adatait lásd az 1. táblázatban.

nettó tartozás növekedés volt, ebből átfolyó tőke 351 millió euro. Az MNB honlapján elérhető [táblázatban](#) összefoglalva az átfolyó tőke és eszközportfólió átrendezéshez tartozó tranzakciók, illetve a megtisztított közvetlentőke-befektetés adatok.

A portfólióbefektetések egyenlege összességében 905 millió euro forráskiáramlást mutatott, amely mögött a követelések 712 millió eurós növekedése és a tartozások 193 millió eurós csökkenése áll. A követeléseken belül a részvények és befektetési jegyek növekedése 141 millió euro, a hitelviszonyt megtestesítő értékpapíroké 571 millió euro volt. A tartozásokon belül a részesedések és befektetési jegyek csökkenése 600 millió euró volt, míg a hitelviszonyt megtestesítő értékpapíroknál 407 millió euro volt a tartozásnövekedés.

Az egyéb befektetések egyenlege összességében 4407 millió euro forráskiáramlást mutatott, amely mögött a követelések 771 millió eurós növekedése és a tartozások 3636 millió eurós csökkenése áll, amelyből 2 milliárd euro az EU- Bizottságnak visszafizetett hitel volt.

III. A tartalékok, adósságállomány alakulása

2014. december végén a jegybanki tartalékok értéke 34,6 milliárd euro volt. A közvetlentőke-befektetésen belül elszámolt egyéb tőkét nem tartalmazó nemzetgazdasági nettó adósságállomány 2014. december végén 33,7 milliárd euro (az utolsó négy negyedéves GDP arányában 32,7 %) volt. Az EU-transzferek eredményszemléletű elszámolása következtében elszámolt nettó rövid lejáratú követelésként megjelenő állomány 681 millió eurót tett ki, amelyből a követelések állománya 1427 millió, míg a tartozásoké 745 millió euro volt.

3. táblázat

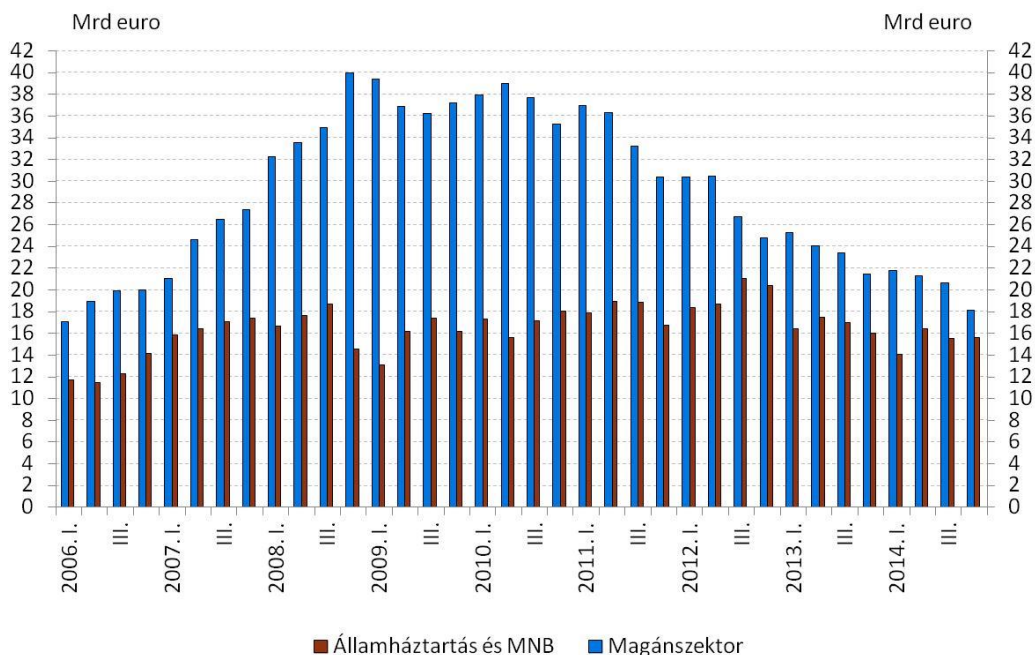
Magyarország külfölddel szembeni követelés- és tartozásállománya (millió euro)³

	2012				2013				2014			
	I. n.év.	II. n.év.	III. n.év.	IV. n.év.	I. n.év.	II. n.év.	III. n.év.	IV. n.év.	I. n.év.	II. n.év.	III. n.év.	IV. n.év.
Követelések	107 021	107 985	105 868	105 145	108 786	107 275	102 568	106 124	109 019	108 953	113 637	115 303
3.1.k Közvetlentőke-befektetés	43 814	44 868	42 840	43 748	46 175	46 677	46 087	46 666	47 519	49 041	52 635	52 403
3.2.k Portfólióbefektetés	6 531	6 143	6 168	6 109	5 931	5 711	5 860	5 835	6 051	6 689	7 198	7 959
3.3.k Pénzügyi derivatívák és munkavállalói részvényopciók	3 453	4 306	4 220	3 869	3 849	3 085	2 679	2 679	2 526	1 737	2 378	3 849
3.4.k Egyéb befektetések	18 527	17 092	18 064	17 537	17 365	17 472	17 127	17 161	16 726	15 407	15 742	16 514
ebből: eredményszemléletű EU-transzfer elszámolás miatt	686	944	1 227	1 407	826	1 359	1 755	1 610	1 348	1 283	1 741	1 427
3.5.k Tartalékeszközök	34 697	35 575	34 577	33 881	35 467	34 329	30 815	33 782	36 197	36 080	35 684	34 578
Tartozások	208 512	209 050	208 273	205 220	203 459	203 814	196 548	198 667	199 735	198 209	198 031	196 854
3.1.t Közvetlentőke-befektetés	92 522	93 483	93 025	94 060	95 621	97 155	94 968	97 358	98 635	96 977	99 131	100 725
3.2.t Portfólióbefektetés	43 196	43 331	47 765	47 885	47 386	49 525	48 267	49 858	50 281	51 674	49 655	49 888
3.3.t Pénzügyi derivatívák és munkavállalói részvényopciók	3 726	3 642	3 591	3 771	4 007	3 538	3 700	3 718	3 831	3 005	2 523	3 042
3.4.t Egyéb befektetések	69 068	68 594	63 892	59 503	56 444	53 597	49 613	47 733	46 988	46 552	46 722	43 200
ebből: eredményszemléletű EU-transzfer elszámolás miatt	1 809	2 144	2 115	1 576	1 295	1 254	870	1 115	1 303	1 714	1 863	745
Nettó követelések	-101 491	-101 066	-102 405	-100 074	-94 672	-96 539	-93 980	-92 543	-90 716	-89 256	-84 394	-81 552
ebből: eredményszemléletű EU-transzfer elszámolás miatt	-1 122	-1 200	-888	-170	-469	105	884	494	46	-431	-122	681
Memorandum:												
Bruttó külföldi adósság (közvetlentőke-befektetés adósság nélkül)	102 913	102 858	101 480	97 495	95 377	94 120	89 181	89 327	89 699	90 287	88 750	86 590
Államháztartás és Magyar Nemzeti Bank	53 560	54 643	56 013	55 183	52 544	52 790	48 951	51 196	51 752	53 450	52 047	51 093
Egyéb monetáris intézmények és Egyéb szektorok	49 353	48 215	45 466	42 312	42 833	41 330	40 230	38 131	37 947	36 837	36 704	35 497
Nettó külföldi adósság (közvetlentőke-befektetés adósság nélkül)	48 737	49 178	47 829	45 191	41 745	41 494	40 360	37 492	35 900	37 712	36 121	33 714
Államháztartás és Magyar Nemzeti Bank	18 373	18 711	21 068	20 424	16 437	17 459	16 961	16 016	14 092	16 391	15 508	15 621
Egyéb monetáris intézmények és Egyéb szektorok	30 364	30 467	26 761	24 767	25 308	24 035	23 399	21 476	21 808	21 321	20 613	18 093

³ A külfölddel szembeni követelések és tartozások a nem rezidensekkel szembeni összes pénzügyi követelést és tartozást tartalmazzák, míg a külfölddel szembeni adósságnak a *tulajdonviszonyt megtestesítő befektetések*, valamint a *pénzügyi derivatíva* instrumentumok nem részei.

4. ábra

Magyarország nettó adósságállománya (FDI adósság típusú instrumentumok nélkül), 2014.IV.negyedév végén



A 2014. szeptemberben publikált 2012 és 2013. éves, valamint a 2014 decemberében publikált 2014. I-III. negyedéves adatokhoz viszonyított elmozdulásokat mutatja be a 4-5. táblázat.

4. táblázat

A fizetési mérlegben bekövetkezett változások az előző publikációhoz képest (SCV-k nélkül)

	2012	2013	2014.I-III.név
1. Áruk	-69	-72	-315
2. Szolgáltatások	20	-45	358
3. Elsődleges jövedelmek	-11	-16	-10
4. Másodlagos jövedelmek	0	24	72
I. Folyó fizetési mérleg (1+2+3+4)	-60	-109	104
II. Tőkemérleg	-9	-28	34
III. Pénzügyi mérleg (5+6+7+8)	-129	-635	-138
5. Közvetlentőke-befektetések (nettó követelés)	-67	-549	-160
Közvetlentőke-befektetések külföldön (nettó követelés)	-10	95	17
Részeselek	-2	103	12
Adósság típusú instrumentumok	-8	-8	5
Közvetlentőke-befektetések Magyarországon (nettó tartozás)	56	644	177
Részeselek	31	554	1
Adósság típusú instrumentumok	26	90	177
6. Portfólióbefektetések (nettó követelés)	0	-1	0
Követelések	0	0	0
Tartozások	0	1	0
7. Pénzügyi derivatívák (nettó követelés)	-31	-57	0
8. Egyéb befektetések (nettó követelés)	-31	-27	22
Követelések	35	-10	34
Tartozások	65	17	12
IV. Tévedések és kihagyások egyenlege	-59	-498	-277

5. táblázat

Az állományok és néhány makrogazdasági mutató változása az előző publikációhoz képest (SCV-k nélkül)

millió euro

	2012	2013	2014.III.név
1. Közvetlentőke-befektetések (nettó követelés)	-142	-478	-754
Közvetlentőke-befektetések külföldön (nettó követelés)	323	-85	-57
Részesedések	276	-125	-110
Adósság típusú instrumentumok követelés	0	0	12
Adósság típusú instrumentumok tartozás	-47	-40	-41
Közvetlentőke-befektetések Magyarországon (nettó tartozás)	465	393	697
Részesedések	290	131	221
Adósság típusú instrumentumok követelés	-3	-22	-142
Adósság típusú instrumentumok tartozás	172	241	334
2. Portfólióbefektetések (nettó követelés)	0	0	-3
Követelések	0	0	0
Tartozások	0	0	3
3. Pénzügyi derivatívák (nettó követelés)	0	0	0
4. Egyéb befektetések (nettó követelés)	-80	-158	-32
Követelések	53	38	53
Tartozások	133	196	84
Bruttó adósság*	133	196	87
Nettó adósság*	80	158	34
Áruforgalmi mérleg egyenlege a GDP százalékában	-0,1%	-0,1%	-0,4%
A folyó fizetési mérleg egyenlege a GDP százalékában	-0,1%	-0,1%	0,1%
Bruttó adósság a GDP százalékában*	0,1%	0,2%	0,1%
Nettó adósság a GDP százalékában*	0,1%	0,2%	0,0%

*közvetlentőke-befektetés adósság típusú instrumentumok nélkül

A sajtóközleményben - az eddigieknek megfelelően – a speciális célú vállalatok nélküli fizetésimérleg-adatok kerülnek bemutatásra. A honlapon azonban megtalálhatók mind a speciális célú vállalatok nélküli, mind pedig az azokat is tartalmazó fizetésimérleg- és állományi statisztikák.

Az MNB 2015. június 24-én teszi közzé a 2015. I. negyedéves fizetésimérleg- és külfölddel szembeni állományi statisztikákat és revideálja a 2014. I-IV. negyedéves adatokat.

Részletes táblázatok: [Táblakészlet](#)

Módszertani anyagok: [Módszertani anyagok](#)

MAGYAR NEMZETI BANK
STATISZTIKAI IGAZGATÓSÁG

Elérhetőség:

Tel: 428-2750

Fax: 429-8000

E-mail: sajto@mnbb.hu