



SAJTÓKÖZLEMÉNY

A fizetési mérleg alakulásáról

2014. III. negyedév

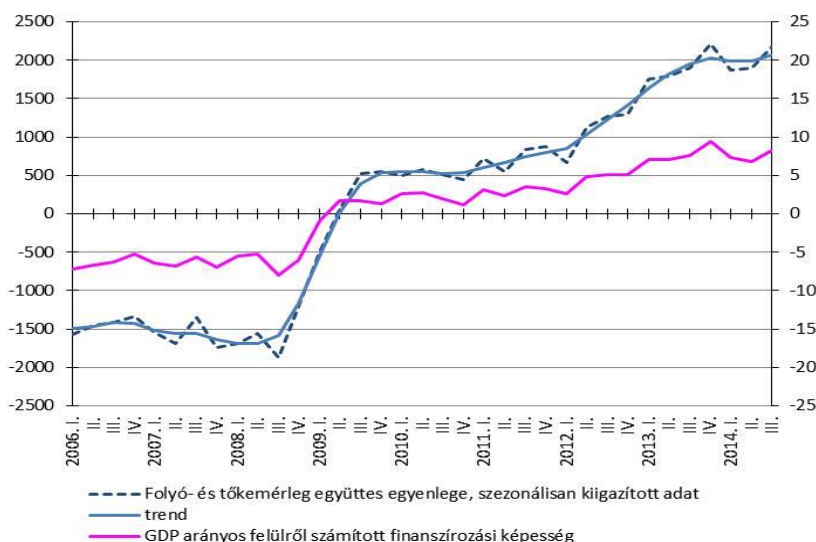
A fizetésimérleg-statisztikák elmúlt években megújított nemzetközi módszertani szabványainak (Balance of Payments and International Investment Position Manual 6th Edition - BPM6) bevezetésére az Európai Unió országaiban - így Magyarországon is - egységesen 2014-ben került sor. A 2014. III. negyedévre vonatkozó december 23-ai adatközlés a harmadik, amely már az új módszertani követelmények szerinti tartalommal és részletezettségben jelenik meg.

Októberben az MNB honlapján megjelent az új módszertant, a fizetésimérleg-statisztika adatgyűjtésének, összeállításának, közzétételének, adatfelülvizsgálati gyakorlatának és az új módszertan bevezetésének hatásait bemutató, **Magyarország fizetésimérleg- és külfölddel szembeni befektetéspozíció-statisztikái** című [statisztikai kiadvány](#).

2014 III. negyedévében¹ a külfölddel szembeni nettó finanszírozási képesség (a folyó fizetési mérleg és a tőkemérleg együttes egyenlege) kiigazítás nélküli értéke 2408 millió euro (752 milliárd forint) volt. A szezonális hatások kiszűrésével a mutató 2167 millió euro, a negyedéves GDP 8,3 %-a (663 milliárd forint).

1. ábra

A külfölddel szembeni nettó finanszírozási képesség milliő euróban (bal tengely)
és a negyedéves GDP arányában (jobb tengely)



¹ Az MNB a meghirdetett adatközzételési és -felülvizsgálati gyakorlatával összhangban 2014. december 23-án első alkalommal publikálja az új módszertan szerint a 2014. III. negyedéves fizetésimérleg-statisztikákat, valamint a revideált 2014. I. és II. negyedéves adatokat.

1. táblázat

A fizetésimérleg-statisztika főbb aggregátumainak alakulása

Millió euro

	2013					2014			
	I. n.év.	II. n.év.	III. n.év.	IV. n.év.	I-IV. n.év.	I. n.év.	II. n.év.	III. n.év.	I-III. n.év.
1. Folyó fizetési mérleg, egyenleg (1.A+1.B+1.C)	858	824	1 564	917	4 162	1 069	820	1 397	3 286
1.A. Áruk és szolgáltatások, egyenleg	1 784	1 851	2 467	1 522	7 623	1 799	1 776	2 214	5 790
Export	21 227	22 343	22 768	22 859	89 197	22 150	23 625	23 868	69 643
Import	19 444	20 492	20 301	21 337	81 573	20 351	21 849	21 653	63 853
1.A.a. Áruk	901	777	1 157	752	3 586	971	578	698	2 246
Export	17 467	18 095	18 209	18 638	72 409	18 340	19 260	19 069	56 669
Import	16 566	17 318	17 052	17 886	68 822	17 368	18 682	18 372	54 423
1.A.b. Szolgáltatások	883	1 074	1 310	771	4 037	828	1 199	1 517	3 544
Export	3 761	4 248	4 558	4 221	16 788	3 811	4 365	4 798	12 974
Import	2 878	3 174	3 248	3 451	12 751	2 983	3 166	3 282	9 431
1.B. Elsődleges jövedelmek, egyenleg	-563	-933	-737	-674	-2 907	-489	-806	-726	-2 021
1.B.1. Munkavállalók jövedelmei	518	537	545	569	2 168	524	543	541	1 607
1.B.2. Befektetések jövedelmei	-1 465	-1 798	-1 565	-1 657	-6 485	-1 327	-1 707	-1 521	-4 555
1.B.2.1. Közvetlentőke-befektetések jövedelmei	-884	-959	-994	-1 084	-3 921	-773	-910	-972	-2 655
1.B.2.2. Portfólióbefektetések jövedelmei	-537	-791	-519	-539	-2 387	-520	-761	-506	-1 787
1.B.2.3. Egyéb befektetések jövedelmei	-224	-217	-197	-188	-826	-184	-178	-171	-533
1.B.2.4. Tartalésközök jövedelmei	180	169	145	154	648	151	141	127	420
1.B.3. Egyéb elsődleges jövedelmek	384	329	282	414	1 410	314	358	255	926
-ebből: Európai Unióval kapcsolatos tranzakciók	384	329	282	414	1 410	314	358	255	926
1.C. Másodlagos jövedelmek, egyenleg	-363	-94	-166	69	-554	-241	-151	-91	-483
-ebből: Európai Unióval kapcsolatos tranzakciók	-127	161	78	304	417	12	111	153	276
2. Tökmérleg, egyenleg	607	830	614	1 590	3 641	498	756	1 011	2 265
-ebből: Európai Unióval kapcsolatos tranzakciók	598	812	616	1 579	3 605	480	752	1 010	2 241
3. Pénzügyi mérleg (nettó követelés) (3.1+3.2+3.3+3.4+3.5)	1 443	2 047	1 779	1 909	7 178	1 086	1 586	1 992	4 665
3.1. Közvetlentőke-befektetések (nettó követelés)	-445	914	794	-1 636	-373	-492	2 093	-500	1 101
3.1.ki Külföldön (nettó követelés)	184	30	-945	2 013	1 283	482	350	586	1 418
3.1.1.ki Részesedések (nettó követelés)	103	192	-935	1 786	1 147	468	531	1 165	2 164
3.1.1.1.ki Részvény és egyéb részesedés (nettó követelés)	95	167	-1 142	1 544	663	376	466	932	1 774
3.1.1.1.2.ki Újrabefektetett jövedelem (nettó követelés)	8	25	207	243	484	92	65	233	389
3.1.1.2.ki Adósság típusú instrumentumok (nettó követelés)	81	-162	-10	226	136	14	-181	-579	-745
3.1.1.2.1.ki Követelések	-12	-115	92	528	493	-29	68	-165	-126
3.1.1.2.2.ki Tartozások	-93	47	101	301	357	-44	249	414	619
3.1.be Magyarországon (nettó tartozás)	629	-883	-1 739	3 649	1 656	974	-1 743	1 086	317
3.1.1.be Részesedések (nettó tartozás)	520	-1 014	882	3 201	3 590	729	-2 500	2 325	554
3.1.1.1.be Részvény és egyéb részesedés (nettó tartozás)	123	206	-186	2 028	2 171	241	-1 462	1 311	89
3.1.1.2.be Újrabefektetett jövedelem (nettó tartozás)	397	-1 219	1 068	1 173	1 419	488	-1 037	1 014	465
3.1.2.be Adósság típusú instrumentumok (nettó tartozás)	109	130	-2 621	448	-1 934	246	757	-1 239	-237
3.1.2.1.be Követelések	1 626	893	770	-1 238	2 051	564	-70	95	589
3.1.2.2.be Tartozások	1 735	1 023	-1 851	-790	117	810	687	-1 145	352
3.2. Portfólióbefektetések (nettó követelés)	-1 368	-1 101	833	-1 438	-3 073	-1 114	606	2 752	2 244
3.2.k Követelések	-200	-13	2	-141	-351	195	479	395	1 069
3.2.t Tartozások	1 168	1 088	-831	1 296	2 722	1 309	-127	-2 357	-1 175
3.3. Pénzügyi derivatívák és munkavállalói részvényopciók (nettó követelés)	-228	-53	-112	-185	-579	16	34	-59	-8
3.3.k Követelések	-1 207	-844	-748	-1 095	-3 893	-832	-1 761	-593	-3 187
3.3.t Tartozások	-979	-791	-636	-909	-3 314	-849	-1 795	-535	-3 179
3.4. Egyéb befektetések (nettó követelés)	1 639	2 943	3 581	1 830	9 993	260	-956	342	-354
3.4.k Követelések	-221	150	-200	70	-200	-333	-1 332	97	-1 568
3.4.t Tartozások	-1 860	-2 793	-3 781	-1 759	-10 193	-594	-376	-245	-1 215
3.5. Tartalésközök	1 845	-656	-3 317	3 338	1 210	2 416	-190	-544	1 681
Memorandum:									
Külfölddel szembeni finanszírozási képesség									
Felülről számított (folyó és tökmérleg)	1 465	1 654	2 178	2 506	7 803	1 567	1 576	2 408	5 551
Alulról számított (pénzügyi mérleg)	1 443	2 047	1 779	1 909	7 178	1 086	1 586	1 992	4 665
Eltérés (tévedések és kihagyások)	-22	393	-399	-597	-625	-480	10	-416	-886

2. táblázat

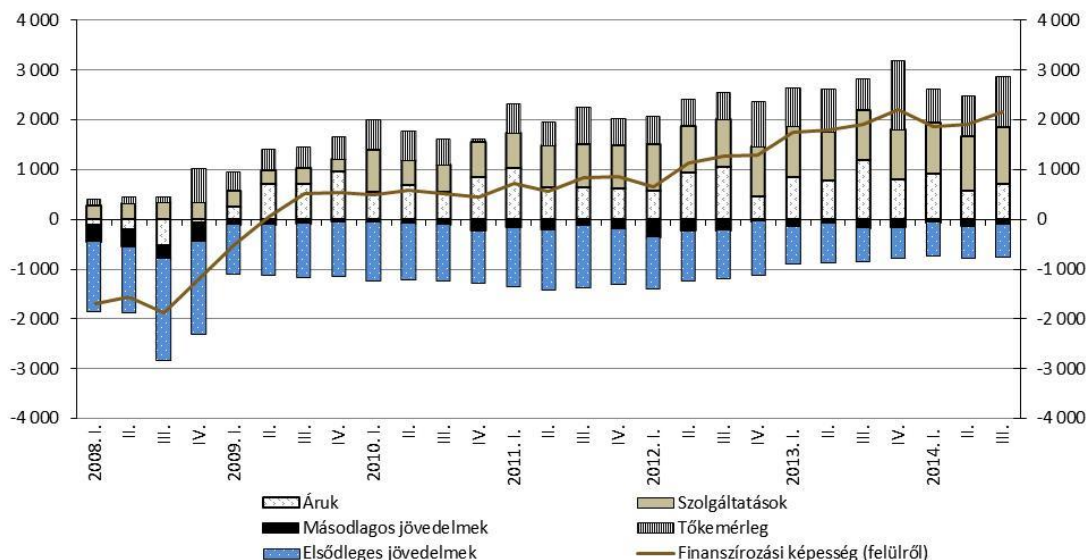
A külfölddel szembeni nettó finanszírozási képesség alakulása
(szezonálisan kiigazított adatok, millió euro)

	2013				2014		
	I. n.év	II. n.év	III. n.év	IV. n.év	I. n.év	II. n.év	III. n.év
1. Reálgazdasági tranzakciók	1 874	1 762	2 152	1 883	1 885	1 711	1 890
1.1. Export	22 384	22 425	22 541	22 513	23 448	23 621	23 630
1.2. Import	19 892	20 512	20 380	20 788	20 806	21 861	21 734
1.1. Áruforgalom	850	784	1 184	804	919	586	725
1.1.1. Export	17 827	18 026	18 262	18 298	18 718	19 168	19 123
1.1.2. Import	17 119	17 312	17 217	17 448	17 949	18 664	18 551
1.2. Szolgáltatások	1 028	979	1 015	1 006	1 034	1 099	1 143
1.2.1. Utazás, egyenleg	631	643	624	646	660	670	694
bevétel	1 018	1 080	995	1 027	1 106	1 124	1 097
kiadás	336	367	365	354	381	400	361
1.2.2. Egyéb szolgáltatások, egyenleg	396	323	399	353	370	427	427
bevétel	3 132	3 162	3 240	3 244	3 124	3 236	3 346
kiadás	2 748	2 855	2 787	2 874	2 816	2 813	2 841
2. Elsődleges jövedelmek	-765	-780	-688	-606	-679	-658	-661
3. Másodlagos jövedelmek	-135	-81	-169	-161	-53	-131	-93
4. Folyó fizetési mérleg	946	855	1 232	1 123	1 144	878	1 064
5. Tőkemérleg	754	868	625	1 388	657	797	1 009
6. Külfölddel szembeni nettó finanszírozási képesség	1 751	1 798	1 898	2 216	1 869	1 901	2 167

I. A külfölddel szembeni - felülről számított - nettó finanszírozási képesség összetevőinek alakulása

2. ábra

A külfölddel szembeni nettó finanszírozási képesség alakulása (millió euro)



A külfölddel szembeni felülről számított nettó finanszírozási képesség összetevői közül 2014. III. negyedévben szezonálisan igazítva az áruforgalom és a szolgáltatások pozitív egyenlege is nőtt. Ezen belül az **árforgalom** többlete 725 millió euro volt. Az export (19 123 millió euro) és az import (18 551 millió euro) szintje az előző negyedévi értéknél alacsonyabb lett. A **szolgáltatások** bevételi többlete a harmadik negyedévben 1143 millió euro volt. Ezen belül az utazások egyenlege 694 millió eurót tett ki. A bevételek (1097 millió euro) és a kiadások (361 millió euro) értéke a szezonális hatásoktól megtisztítva is alacsonyabb az előző negyedévi adatoknál. Az utazáson kívüli szolgáltatások adatai ugyanakkor

meghaladták az előző negyedévi szinteket, a bevételek értéke 3346, a kiadásoké 2841 millió euro volt a harmadik negyedévben.

Az **elsődleges jövedelmeken** megjelenő 2014. III. negyedévi, szezonális hatásoktól megtisztított egyenleg (-661 millió euro) az előző negyedévi szinten maradt.

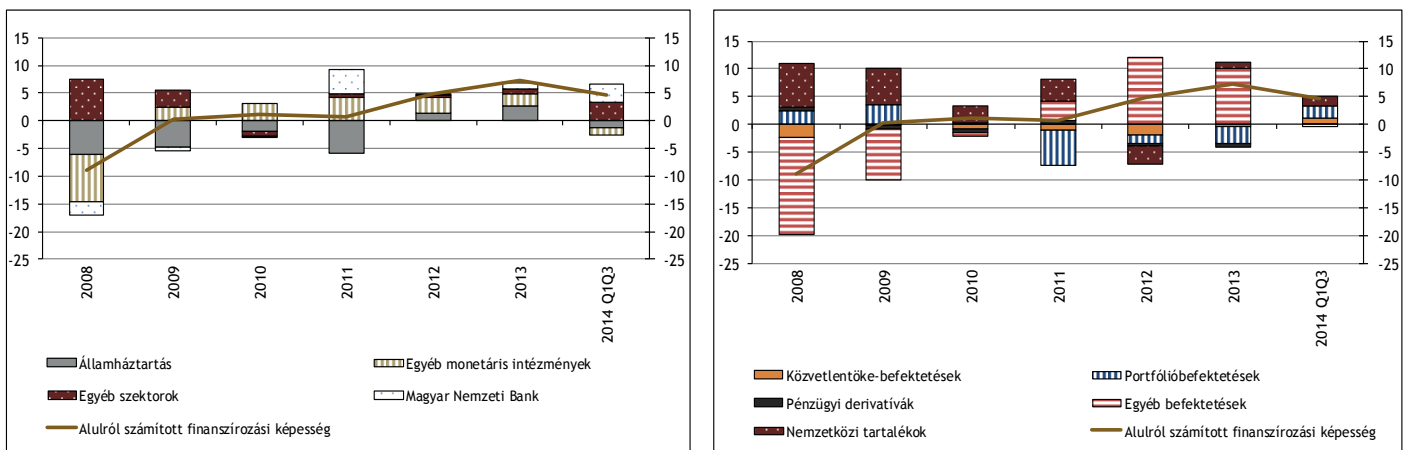
A **másodlagos jövedelmek** egyenlege 2014. III. negyedévben -93 millió euro volt, ami alacsonyabb hiányt jelent az előző negyedév adatához képest.

Az **EU-val kapcsolatos transzferek** egyenlege a harmadik negyedévben 1417 millió eurót tett ki. Az elsődleges jövedelmek (termék- és termelési adók és támogatások) között elszámolt tranzakciók egyenlege 255 millió euro volt, a másodlagos jövedelmen belül elszámolt EU-val kapcsolatos folyó transzferek 153 millió euro egyenleggel zártak. A tőketranszferként EU-tól kapott források értéke 1010 millió euro volt.²

II. Pénzügyi mérleg: a külfölddel szembeni - alulról számított - nettó finanszírozási képesség alakulása³

3. ábra

A pénzügyi mérleg egyenlegének alakulása instrumentumonként és szektoronként (milliárd euro)



A **közvetlentőke-befektetéseken** belül 2014. III. negyedévben a magyarok befektetései külföldön 586 millió euróval, míg a külföldiek befektetései Magyarországon 1086 millió euróval nőttek. A közvetlentőke-befektetések külföldön kategórián belül a részvénybefektetések 2014. III. negyedévben 932 millió euróval (amiből az átfolyó tőke 236 millió euro volt), az újrabefektetett jövedelmek 233 millió euróval növelték a külföldi befektetések értékét. Az adósság típusú instrumentumok egyenlege 579 millió euro nettó követelés csökkenést mutatott. A külföldiek magyarországi befektetéseinél a részvénybefektetések 2014. III. negyedévben 1311 millió euróval (benne az említett 236 millió euro átfolyó tőkével), az újrabefektetett jövedelmek 1014 millió euróval növelték a külföldiek befektetéseinek értékét. A kiugró osztalék miatt elszámolt tőkekivonás jelentéktelen volt. Az adósság típusú instrumentumok egyenlege 1239 millió euro nettó tartozás csökkenés volt. Erre az egyenlegre semleges hatású volt a követeléseken és tartozásokon elszámolt 397 millió euro átfolyó tőke.

² Az EU-val kapcsolatos adatok nem szezonálisan igazítottak.

³ Az egyes befektetési kategóriák összefoglaló adatait lásd az 1. táblázatban.

A portfólióbefektetések egyenlege 2014. III. negyedévben összességében 2752 millió euro forráskiáramlást mutatott, amely mögött a követelések 395 millió eurós növekedése és a tartozások 2357 millió eurós csökkenése áll. A követeléseken belül a részvények és befektetési jegyek növekedése 287 millió euro, a hitelviszonyt megtestesítő értékpapíroké 108 millió euro volt. A tartozásokon belül a részesedések és befektetési jegyek csökkenése 16 millió euró volt, míg a hitelviszonyt megtestesítő értékpapíroknál 2342 millió euro volt a csökkenés, amelyből a kéthetes MNB-kötvény instrumentum megszüntetése 1407 millió eurót magyaráz.

Az egyéb befektetések egyenlege 2014. III. negyedévben összességében 342 millió euro forráskiáramlást mutatott, amely mögött a követelések 97 millió eurós növekedése és a tartozások 245 millió eurós csökkenése áll.

III. A tartalékok, adósságállomány alakulása

2014. szeptember végén a jegybanki tartalékok értéke 35,7 milliárd euro volt. A közvetlentőke-befektetésen belül elszámolt egyéb tőkét nem tartalmazó nemzetgazdasági nettó adósságállomány 2014. szeptember végén 36,1 milliárd euro (az utolsó négy negyedéves GDP arányában 35,3 %) volt. Az EU-transzferek eredményszámlátű elszámolása következtében elszámolt nettó rövid lejáratú tartozásként megjelenő állomány 136 millió eurót tett ki, amelyből a követelések állománya 1728 millió, míg a tartozásoké 1863 millió euro volt.

3. táblázat

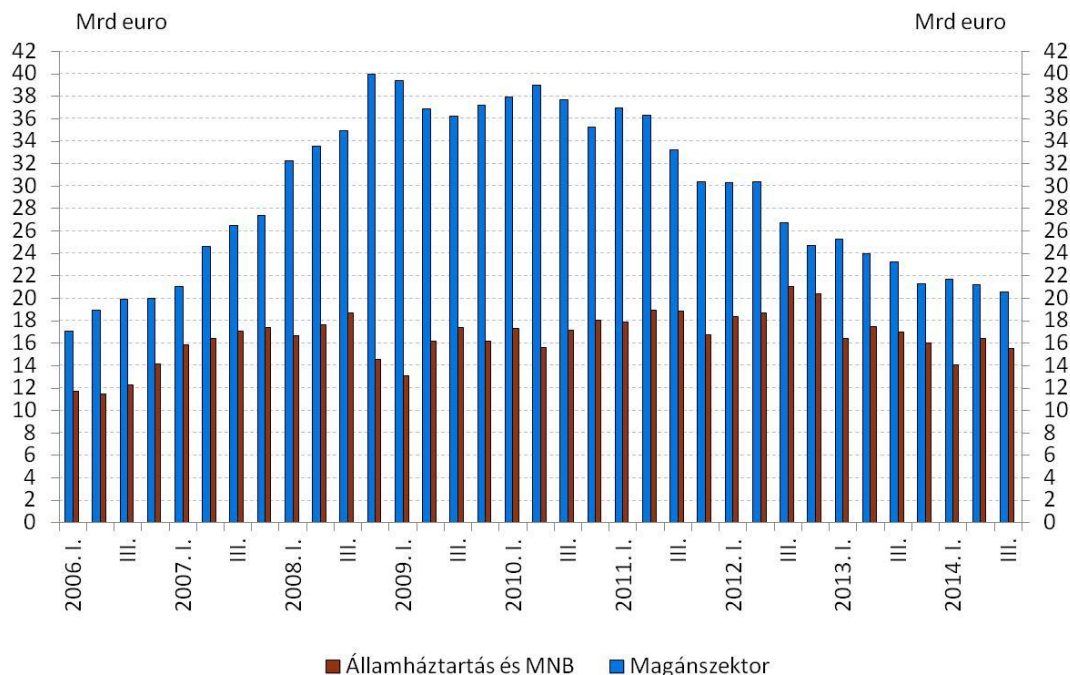
Magyarország külfölddel szembeni követelés- és tartozásállománya (millió euro)⁴

	2013				2014		
	I. n.év.	II. n.év.	III. n.év.	IV. n.év.	I. n.év.	II. n.év.	III. n.év.
Követelések	108 526	107 166	102 571	106 233	109 241	109 144	113 825
3.1.k Közvetlentőke-befektetés	45 995	46 637	46 153	46 813	47 771	49 268	52 875
3.2.k Portfólióbefektetés	5 931	5 711	5 860	5 835	6 051	6 689	7 198
3.3.k Pénzügyi derivatívák és munkavállalói részvényopciók	3 849	3 085	2 679	2 679	2 526	1 737	2 378
3.4.k Egyéb befektetések	17 284	17 404	17 064	17 123	16 697	15 371	15 689
ebből: eredményszámlátű EU-transzfer elszámolás miatt	826	1 359	1 755	1 610	1 344	1 274	1 728
3.5.k Tartalékeszközök	35 467	34 329	30 815	33 782	36 197	36 080	35 684
Tartozások	202 813	203 223	196 108	198 140	199 395	197 714	197 430
3.1.t Közvetlentőke-befektetés	95 127	96 712	94 711	97 027	98 415	96 586	98 617
3.2.t Portfólióbefektetés	47 386	49 525	48 267	49 858	50 276	51 673	49 652
3.3.t Pénzügyi derivatívák és munkavállalói részvényopciók	4 007	3 538	3 700	3 718	3 831	3 005	2 523
3.4.t Egyéb befektetések	56 292	53 449	49 431	47 538	46 873	46 449	46 637
ebből: eredményszámlátű EU-transzfer elszámolás miatt	1 295	1 254	870	1 115	1 303	1 714	1 863
Nettó követelések	-94 287	-96 057	-93 537	-91 907	-90 154	-88 570	-83 605
ebből: eredményszámlátű EU-transzfer elszámolás miatt	-469	105	884	494	41	-440	-136
Memorandum:							
Bruttó külföldi adósság (közvetlentőke-befektetés egyéb tőke nélkül)	95 225	93 971	88 998	89 131	89 579	90 183	88 663
Államháztartás és Magyar Nemzeti Bank	52 544	52 790	48 951	51 196	51 752	53 450	52 047
Egyéb monetáris intézmények és Egyéb szektorok	42 681	41 182	40 047	37 935	37 827	36 732	36 616
Nettó külföldi adósság (közvetlentőke-befektetés egyéb tőke nélkül)	41 674	41 414	40 241	37 334	35 810	37 643	36 086
Államháztartás és Magyar Nemzeti Bank	16 437	17 459	16 961	16 016	14 097	16 399	15 521
Egyéb monetáris intézmények és Egyéb szektorok	25 237	23 956	23 279	21 318	21 714	21 243	20 565

⁴ A külfölddel szembeni követelések és tartozások a nem rezidensekkel szembeni összes pénzügyi követelést és tartozást tartalmazzák, míg a külfölddel szembeni adósságnak a *tulajdonviszonyt megtestesítő befektetések*, valamint a *pénzügyi derivátiva* instrumentumok nem részei.

4. ábra

Magyarország nettó adósságállománya (FDI egyéb tőke nélkül), 2014.III.negyedév végén



A 2014. szeptemberben publikált 2014 I. és II. negyedéves adatokhoz viszonyított elmozdulásokat mutatja be az 4-5. táblázat.

4. táblázat

A fizetési mérlegben bekövetkezett változások az előző publikációhoz képest (SCV-k nélkül)

	millió euro	
	2014. I. negyedév	2014. II. negyedév
1. Áruk	0	0
2. Szolgáltatások	0	0
3. Elsődleges jövedelmek	0	-2
4. Másodlagos jövedelmek	2	13
I. Folyó fizetési mérleg (1+2+3+4)	2	11
II. Tőkemérleg	-1	-7
III. Pénzügyi mérleg (5+6+7+8)	36	51
5. Közvetlentőke-befektetések (nettó követelés)	139	139
Közvetlentőke-befektetések külföldön (nettó követelés)	-1	-10
Részesedések	4	-10
Adósság típusú instrumentumok	-4	0
Közvetlentőke-befektetések Magyarországon (nettó tartozás)	-139	-150
Részesedések	-97	-137
Adósság típusú instrumentumok	-43	-12
6. Portfólióbefektetések (nettó követelés)	-125	-103
Követelések	0	0
Tartozások	125	103
7. Pénzügyi derivatívák (nettó követelés)	11	-13
8. Egyéb befektetések (nettó követelés)	12	28
Követelések	59	-7
Tartozások	47	-35
IV. Tévedések és kihagyások egyenlege	35	47

5. táblázat

Az állományok és néhány makrogazdasági mutató változása az előző publikációhoz képest (SCV-k nélkül)

millió euro

	2014. I. negyedév	2014. II. negyedév
1. Közvetlentőke-befektetések (nettó követelés)	-317	-422
Közvetlentőke-befektetések külföldön (nettó követelés)	0	-61
Részzesedések	4	-57
Adósság típusú instrumentumok követelés	-4	-4
Adósság típusú instrumentumok tartozás	0	0
Közvetlentőke-befektetések Magyarországon (nettó tartozás)	317	361
Részzesedések	252	255
Adósság típusú instrumentumok követelés	213	166
Adósság típusú instrumentumok tartozás	279	272
2. Portfólióbefektetések (nettó követelés)	-119	-237
Követelések	0	0
Tartozások	119	237
3. Pénzügyi derivatívák (nettó követelés)	-90	2
4. Egyéb befektetések (nettó követelés)	-124	-27
Követelések	53	84
Tartozások	177	111
Bruttó adósság*	177	111
Nettó adósság*	124	27
Áruforgalmi mérleg egyenlege a GDP százalékában	0,0%	0,0%
A folyó fizetési mérleg egyenlege a GDP százalékában	0,0%	0,0%
Bruttó adósság a GDP százalékában*	0,2%	0,1%
Nettó adósság a GDP százalékában*	0,1%	0,0%

*közvetlentőke-befektetés adósság típusú instrumentumok nélkül

A sajtóközleményben - az eddigieknek megfelelően – a speciális célú vállalatok nélküli fizetésimérleg-adatok kerülnek bemutatásra. A honlapon azonban megtalálhatók mind a speciális célú vállalatok nélküli, mind pedig az azokat is tartalmazó fizetésimérleg- és állományi statisztikák.

Az MNB 2015. március 26-án teszi közzé a 2014. IV. negyedéves fizetésimérleg- és külfölddel szembeni állományi statisztikákat és revideálja a 2012., 2013. éves és a 2014. I-III. negyedéves adatokat.

Részletes táblázatok: [Táblakészlet](#)

Módszertani anyagok: [Módszertani anyagok](#)

MAGYAR NEMZETI BANK
STATISZTIKAI IGAZGATÓSÁG

Elérhetőség:

Tel: 428-2750

Fax: 429-8000

E-mail: sajto@mnb.hu