



SAJTÓKÖZLEMÉNY

NYILVÁNOS: 2015. június 24. 8:30-tól

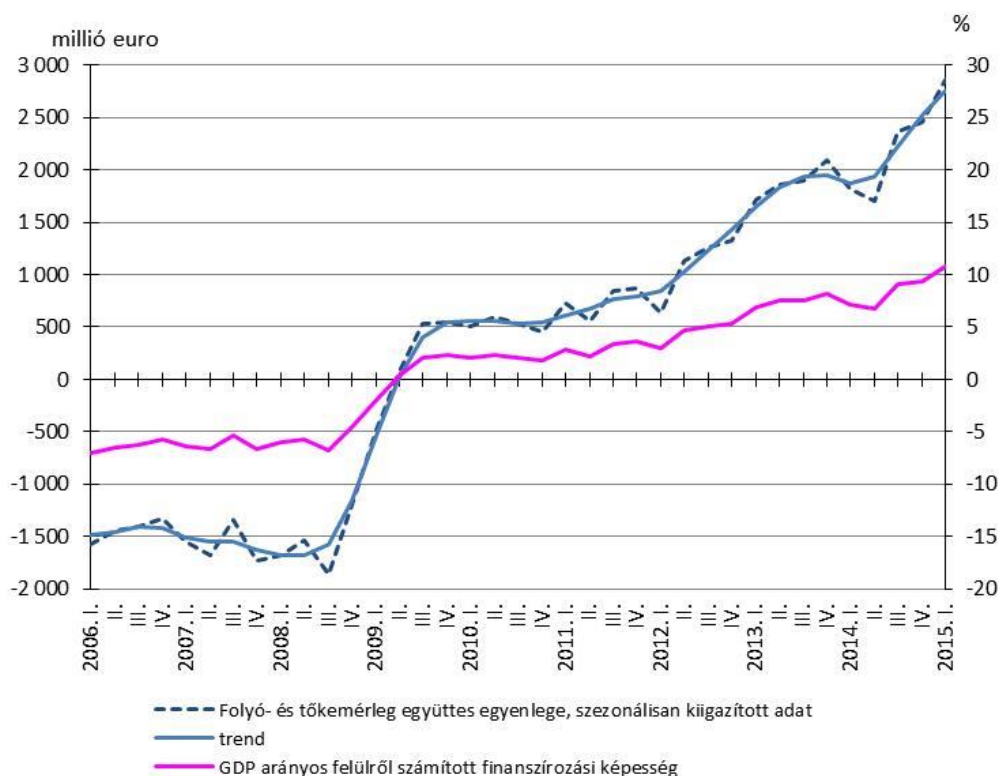
A fizetési mérleg alakulásáról

2015. I. negyedév

2015 I. negyedévében¹ a külfölddel szembeni nettó finanszírozási képesség (a folyó fizetési mérleg és a tőkemérleg együttes egyenlege) kiigazítás nélküli értéke 2990 millió euro (921 milliárd forint) volt. A szezonális hatások kiszűrésével a mutató 2864 millió euro (871 milliárd forint), a negyedéves GDP 11 %-a. A magas finanszírozási képesség további emelkedésében fontos szerepe volt a kiemelkedő mértékű áruforgalmi egyenlegnek, amelynek kiigazítatlan értéke 1577 millió euro, a szezonális hatásoktól megtisztítva 1409 millió euro volt.

1. ábra

A külfölddel szembeni nettó finanszírozási képesség millió euróban (bal tengely)
és a negyedéves GDP arányában (jobb tengely)



¹ Az MNB a meghirdetett adatközzételési és -felülvizsgálati gyakorlatával összhangban 2015. június 24-én első alkalommal publikálja a 2015. I. negyedéves fizetésimérleg-statisztikákat, valamint revideálja a 2014. I-IV. negyedéves adatokat.

1. táblázat

A fizetésimérleg-statisztika főbb aggregátumainak alakulása

Millió euro

	2014					2015
	I. n.év.	II. n.év.	III. n.év.	IV. n.év.	-IV. n.év.	I. n.év.
1. Folyó fizetési mérleg, egyenleg (1.A+1.B+1.C)	1 202	429	1 590	874	4 094	1 981
1.A. Áruk és szolgáltatások, egyenleg	1 970	1 478	2 385	1 876	7 709	2 770
Export	22 375	23 392	23 832	24 204	93 802	24 270
Import	20 405	21 913	21 447	22 328	86 093	21 500
1.A.a. Áruk	1 001	176	755	779	2 711	1 577
Export	18 314	18 742	18 764	19 495	75 316	20 006
Import	17 313	18 567	18 009	18 716	72 605	18 428
1.A.b. Szolgáltatások	969	1 303	1 630	1 097	4 999	1 193
Export	4 061	4 649	5 067	4 710	18 487	4 265
Import	3 092	3 347	3 437	3 612	13 488	3 072
1.B. Elsődleges jövedelmek, egyenleg	-526	-849	-770	-718	-2 864	-498
1.B.1. Munkavállalók jövedelmei	524	543	541	569	2 176	541
1.B.2. Befektetések jövedelmei	-1 364	-1 750	-1 566	-1 725	-6 405	-1 392
1.B.2.1. Közvetl. entőke-befektetések jövedelmei	-810	-953	-1 017	-1 177	-3 957	-865
1.B.2.2. Portfólióbefektetések jövedelmei	-520	-761	-506	-514	-2 301	-497
1.B.2.3. Egyéb befektetések jövedelmei	-185	-178	-171	-147	-681	-139
1.B.2.4. Tartalékeszközök jövedelmei	151	141	127	113	533	108
1.B.3. Egyéb elsődleges jövedelmek	314	358	255	439	1 365	354
-ebből: Európai Unióval kapcsolatos tranzakciók	314	358	255	439	1 365	354
1.C. Másodlagos jövedelmek, egyenleg	-242	-200	-25	-284	-751	-291
-ebből: Európai Unióval kapcsolatos tranzakciók	12	61	220	-21	272	-30
2. Tőkemérleg, egyenleg	497	750	960	1 777	3 985	1 009
-ebből: Európai Unióval kapcsolatos tranzakciók	479	747	959	1 820	4 005	998
3. Pénzügyi mérleg (nettó követelés) (3.1+3.2+3.3+3.4+3.5)	1 100	1 442	1 961	2 808	7 309	1 599
3.1. Közvetlentőke-befektetések (nettó követelés)	-460	1 937	-573	-1 523	-618	414
3.1.ki Külföldön (nettó követelés)	508	357	586	1 037	2 488	592
3.1.1.ki Részesedések (nettó követelés)	497	532	1 166	535	2 730	-212
3.1.1.1.ki Részvény és egyéb részesedés (nettó követelés)	405	473	931	315	2 123	-283
3.1.1.2.ki Újrabefektetett jövedelem (nettó követelés)	92	59	235	220	607	71
3.1.2.ki Adósság típusú instrumentumok (nettó követelés)	11	-175	-579	502	-242	803
3.1.2.1.ki Követelések	-33	68	-164	366	237	181
3.1.2.2.ki Tartozások	-43	242	416	-136	478	-622
3.1.be Magyarországon (nettó tartozás)	967	-1 580	1 160	2 560	3 106	178
3.1.1.be Részesedések (nettó tartozás)	769	-2 433	2 325	1 579	2 241	737
3.1.1.1.be Részvény és egyéb részesedés (nettó tartozás)	248	-1 439	1 292	554	655	125
3.1.1.2.be Újrabefektetett jövedelem (nettó tartozás)	521	-994	1 033	1 025	1 586	612
3.1.2.be Adósság típusú instrumentumok (nettó tartozás)	198	852	-1 166	980	865	-560
3.1.2.1.be Követelések	608	-37	115	-335	351	993
3.1.2.2.be Tartozások	806	815	-1 050	645	1 216	433
3.2. Portfólióbefektetések (nettó követelés)	-1 114	606	2 752	905	3 150	932
3.2.k Követelések	195	479	395	712	1 781	-206
3.2.t Tartozások	1 309	-127	-2 357	-193	-1 368	-1 138
3.3. Pénzügyi derivatívák és munkavállalói részvényopciók (nettó követelés)	17	35	-58	93	87	-184
3.3.k Követelések	-838	-1 764	-595	-878	-4 076	-2 284
3.3.t Tartozások	-855	-1 799	-537	-971	-4 163	-2 100
3.4. Egyéb befektetések (nettó követelés)	241	-947	384	4 271	3 949	-788
3.4.k Követelések	-314	-1 320	121	780	-733	791
3.4.t Tartozások	-555	-373	-262	-3 491	-4 681	1 580
3.5. Tartalékeszközök	2 416	-190	-544	-939	742	1 226
Memorandum:						
Külfölddel szembeni finanszírozási képesség						
Felülről számított (folyó és tőkemérleg)	1 699	1 179	2 550	2 651	8 079	2 990
Alulról számított (pénzügyi mérleg)	1 100	1 442	1 961	2 808	7 309	1 599
Eltérés (tévedések és kihagyások)	-599	263	-589	156	-769	-1 391

2. táblázat

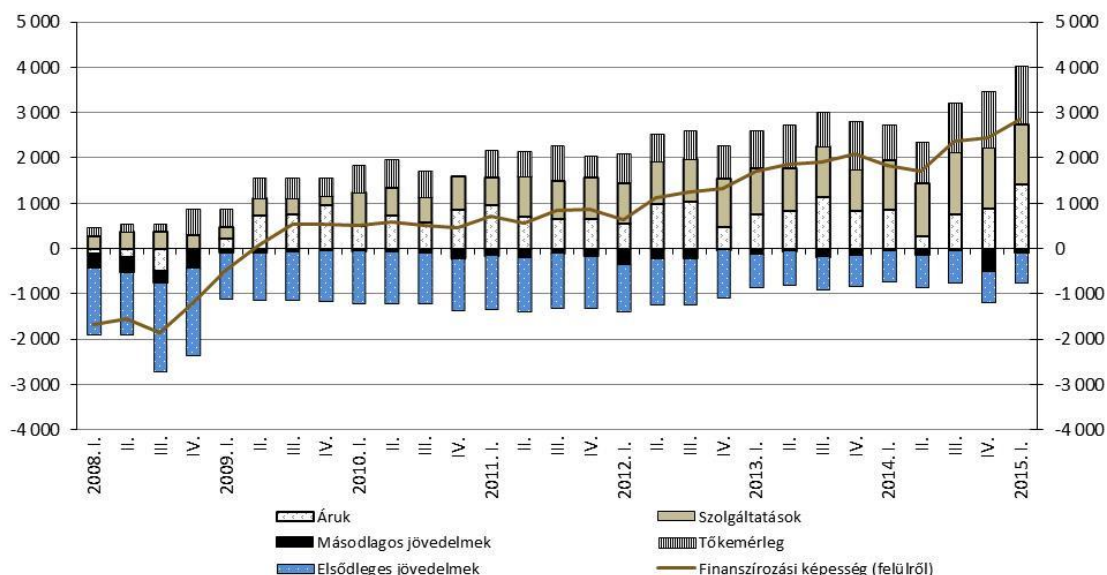
A külfölddel szembeni nettó finanszírozási képesség alakulása²
(szezonálisan kiigazított adatok, millió euro)

	2014				2015
	I. n.év	II. n.év	III. n.év	IV. n.év	I. n.év
1. Reálgazdasági tranzakciók	1 899	1 525	2 042	2 259	2 663
1.1. Export	22 946	23 260	23 550	24 042	24 869
1.2. Import	20 999	21 861	21 503	21 716	22 130
1.1. Áruforgalom	845	267	755	880	1 409
1.1.1. Export	18 570	18 683	18 859	19 220	20 263
1.1.2. Import	17 660	18 382	18 176	18 382	18 805
1.2. Szolgáltatások	1 110	1 174	1 362	1 349	1 339
1.2.1. Utazás, egyenleg	692	714	746	758	762
bevétel	1 120	1 109	1 100	1 199	1 229
kiadás	376	403	364	389	401
1.2.2. Egyéb szolgáltatások, egyenleg	445	511	594	589	612
bevétel	3 360	3 510	3 607	3 577	3 487
kiadás	2 956	3 019	3 022	2 975	2 919
2. Elsődleges jövedelmek	-701	-716	-713	-685	-664
3. Másodlagos jövedelmek	-39	-146	-53	-513	-97
4. Folyó fizetési mérleg	1 113	740	1 217	1 271	1 805
5. Tőkemérleg	766	913	1 097	1 230	1 274
6. EU-transzferek	1 332	1 390	1 473	1 505	1 581
7. Külfölddel szembeni nettó finanszírozási képesség	1 823	1 696	2 368	2 457	2 864

I. A külfölddel szembeni - felülről számított - nettó finanszírozási képesség összetevőinek 2015. első negyedéves alakulása

2. ábra

A külfölddel szembeni nettó finanszírozási képesség alakulása (szezonálisan kiigazított adatok, millió euro)



² A szezonális kiigazításnál direkt kiigazítást alkalmazunk, ami azt jelenti, hogy az egyenlegek időszora is közvetlenül kerül kiigazításra, így a bevételek és kiadások szezonálisan igazított adatának különbsége nem egyenlő az egyenlegek kiigazított adatával.

A külfölddel szembeni felülről számított nettó finanszírozási képesség összetevői közül szezonálisan igazítva az áruforgalom és a szolgáltatások pozitív egyenlege tovább nőtt. Ezen belül az **áruforgalom** többlete 1409 millió euro volt. Az export (20 263 millió euro) és az import (18 805 millió euro) szintje is további növekedést mutatott, az export gyorsuló növekedése mellett.

A **szolgáltatások** bevételi többlete 1339 millió euro volt. Ezen belül az utazások egyenlege 762 millió eurót tett ki. A bevételek (1229 millió euro) és a kiadások (401 millió euro) értéke is magasabb az előző negyedévi adatoknál. Az utazáson kívüli szolgáltatások forgalmi adatai nem érték el az előző negyedévi szinteket, a bevételek értéke 3487, a kiadásoké 2919 millió euro volt, de a bevételi többlet így is magasabb, mint a megelőző negyedévekben.

Az **elsődleges jövedelmeken** a hiány a szezonális hatásoktól megtisztítva (664 millió euro) kismértékben csökkent az előző negyedévi szinthez képest.

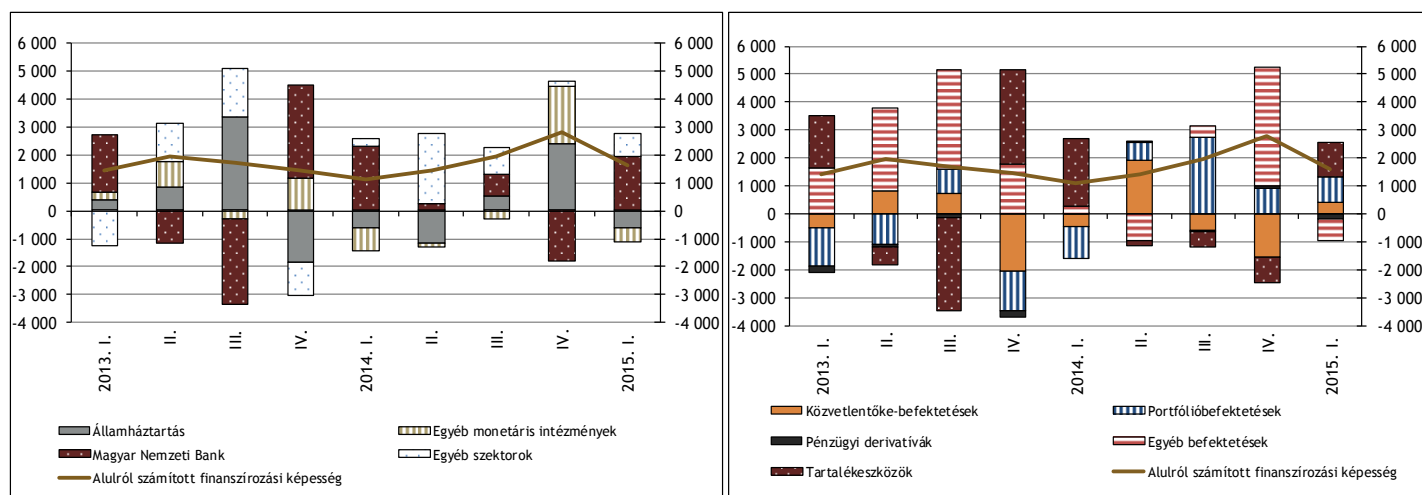
A **másodlagos jövedelmek** kiigazított egyenlege -97 millió euro volt, ami alacsonyabb hiányt jelent az előző negyedév adatahoz képest.

Az **EU-val kapcsolatos transzferek** egyenlege a szezonális hatásoktól megtisztítva 1581 millió euro, ugyanakkor a szezonális hatásokat is tartalmazó adat 1323 millió euro volt. Szezonális hatásoktól megtisztítva az adat az előző negyedéves szintnél magasabb. Az egyes összetevők *kiigazítatlan értékét* illetően az elsődleges jövedelemként (termék- és termelési adók, támogatások) elszámolt tranzakciók egyenlege 354 millió euro volt, míg a másodlagos jövedelmeken belül elszámolt folyó transzferek -30 millió euro egyenleggel zártak. A tőkeáttörésként EU-tól kapott források értéke 998 millió eurót ért el.

II. Pénzügyi mérleg: a külfölddel szembeni - alulról számított - nettó finanszírozási képesség alakulása 2015. első negyedévében³

3. ábra

A pénzügyi mérleg egyenlegének alakulása instrumentumonként és szektoronként (millió euro)



A **közvetlentőke-befektetéseken** belül a magyarok befektetései külföldön 592 millió euróval, míg a külföldiek befektetései Magyarországon 178 millió euróval nőttek.

³ Az egyes befektetési kategóriák összefoglaló adatait lásd az 1. táblázatban.

A közvetlentőke-befektetések külföldön kategórián belül a részvénybefektetések összességében 283 milliárd euróval csökkentek az első negyedévben. A részvénybefektetések része ugyanakkor 152 milliárd euró átfolyó tőke, ami növelte, valamint 597 milliárd euró kiugró osztalék⁴ miatt elszámolt tőke kivonás, ami csökkentette a befektetések értékét. Az újrabefektetett jövedelmek 71 milliárd euróval növelték a külföldi befektetések értékét az első negyedévben. Az adósság típusú instrumentumok egyenlege 803 milliárd euró nettó követelés növekedést mutatott.

A külföldiek magyarországi befektetéseinél a részvénybefektetések 125 milliárd euróval, az újrabefektetett jövedelmek 612 milliárd euróval növelték a külföldiek befektetéseinek értékét. A kiugró osztalék miatt elszámolt tőke kivonás 101 milliárd euró volt. Az adósság típusú instrumentumok egyenlege 560 milliárd euró nettó tartozás csökkenés volt, ebből átfolyó tőke nettó 152 milliárd euró volt. Az MNB honlapján elérhető [táblázatban](#) összefoglalva az átfolyó tőke és eszközportfólió átrendezéshez tartozó tranzakciók, illetve a megtisztított közvetlentőke-befektetés adatok.

A portfólióbefektetések egyenlege összességében 932 milliárd euró forráskiáramlást mutatott, amely mögött a követelések 206 milliárd eurós és a tartozások 1138 milliárd eurós csökkenése áll. A követeléseken belül a részvények és befektetési jegyek növekedése 139 milliárd euró, míg a hitelviszonyt megtestesítő értékpapírok csökkenése 345 milliárd euró volt. A tartozásokon belül a részesedések és befektetési jegyek növekedése 149 milliárd euró volt, míg a hitelviszonyt megtestesítő értékpapíroknál 1287 milliárd euró volt a tartozáscsökkenés.

Az egyéb befektetések egyenlege összességében 788 milliárd euró forrásbeáramlást mutatott, amely mögött a követelések 791 milliárd eurós és a tartozások 1580 milliárd eurós növekedése áll.

III. A tartalékok, adósságállomány alakulása

2015. március végén a jegybanki tartalékok értéke 36,9 milliárd euró volt. A közvetlentőke-befektetésen belül elszámolt adósságot nem tartalmazó nemzetgazdasági nettó adósságállomány 2015. március végén 35,9 milliárd euró (az utolsó négy negyedéves GDP arányában 34,5 %) volt. Az EU-transzferek eredményszemléletű elszámolása következtében elszámolt nettó követelésként megjelenő állomány 913 milliárd eurót tett ki, amelyből a követelések állománya 1377 milliárd, míg a tartozásoké⁵ 464 milliárd euró volt.

⁴ A kiugró osztalékot a BPM6 módszertan szerint nem osztalékként, hanem tőke kivonásként kell elszámolni. Kiugró osztaléknak az eredménytartalékból, (a korábbi időszakok terhére) megszavazott osztalékot tekintjük. A kiugró osztalékként elszámolt tőke kivonás értékét a részvénybefektetéseken belül elkülönítve közzétesszük az MNB honlapján az [FDI aggregátumokat](#) részletező fájlokban a befektetés irányára szerinti oldalakon.

⁵ Az előlegnyújtás megváltozott gyakorlatának megfelelően az új költségvetési periódushoz kapcsolódó kezdeti előleget az EU a költségvetési időszak egészére nyújtja. Az ebből fel nem használt részt az államháztartás éven túli lejárátú tartozásaként számoljuk el a statisztikában. 2015. március végén az állomány értéke 408 milliárd euró volt.

3. táblázat

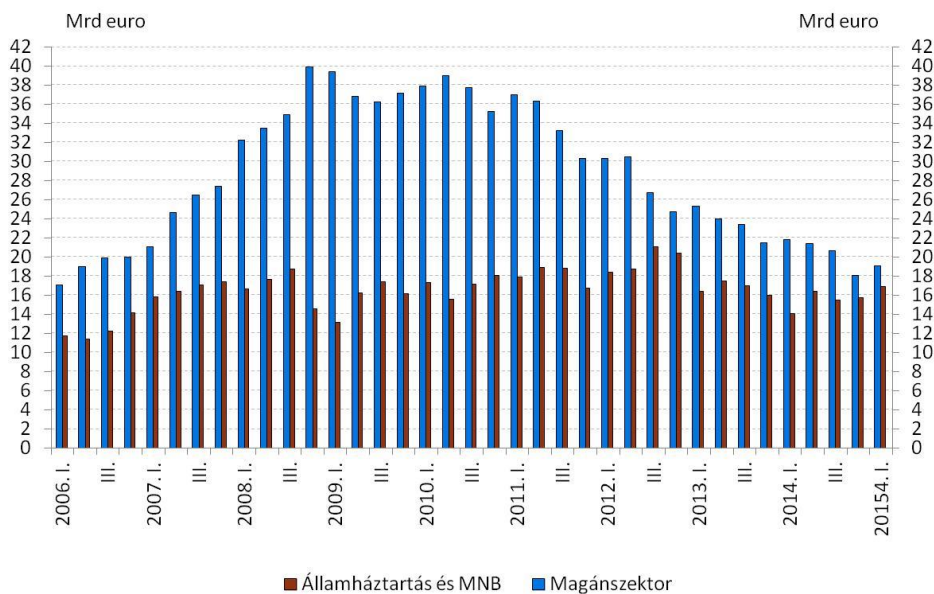
Magyarország külfölddel szembeni követelés- és tartozásállománya (adott negyedév végén, millió euro)⁶

	Millió euro				
	2014				2015
	I. n.év.	II. n.év.	III. n.év.	IV. n.év.	I. n.év.
Követelések	109 068	109 054	113 751	115 370	127 155
3.1.k Közvetlentőke-befektetés	47 552	49 118	52 718	52 401	56 214
3.2.k Portfólióbefektetés	6 051	6 689	7 198	7 959	8 503
3.3.k Pénzügyi derivatívák és munkavállalói részvényopciók	2 527	1 740	2 380	3 849	7 447
3.4.k Egyéb befektetések	16 741	15 427	15 772	16 584	18 082
ebből: eredményszámléletű EU-transzfer elszámolás miatt	1 354	1 294	1 758	1 486	1 377
3.5.k Tartalékeszközök	36 197	36 080	35 684	34 578	36 908
Tartozások	199 824	198 376	198 246	197 200	210 659
3.1.t Közvetlentőke-befektetés	98 663	97 071	99 267	100 871	106 907
3.2.t Portfólióbefektetés	50 281	51 674	49 655	49 888	54 100
3.3.t Pénzügyi derivatívák és munkavállalói részvényopciók	3 833	3 007	2 525	3 042	3 157
3.4.t Egyéb befektetések	47 048	46 624	46 799	43 399	46 496
ebből: eredményszámléletű EU-transzfer elszámolás miatt	1 303	1 714	1 863	924	464
Nettó követelések	-90 756	-89 323	-84 494	-81 830	-83 504
ebből: eredményszámléletű EU-transzfer elszámolás miatt	51	-419	-105	561	913
Memorandum:					
Bruttó külföldi adósság (közvetlentőke-befektetés adósság nélkül)	89 759	90 359	88 827	86 789	92 444
Államháztartás és Magyar Nemzeti Bank	51 752	53 450	52 047	51 272	54 832
Egyéb monetáris intézmények és Egyéb szektorok	38 007	36 909	36 781	35 517	37 612
Nettó külföldi adósság (közvetlentőke-befektetés adósság nélkül)	35 946	37 763	36 167	33 843	35 932
Államháztartás és Magyar Nemzeti Bank	14 091	16 388	15 504	15 759	16 890
Egyéb monetáris intézmények és Egyéb szektorok	21 855	21 375	20 663	18 084	19 041

⁶ A külfölddel szembeni követelések és tartozások a nem rezidensekkel szembeni összes pénzügyi követelést és tartozást tartalmazzák, míg a külfölddel szembeni adósságnak a *tulajdonviszonyt megtestesítő befektetések*, valamint a *pénzügyi derivátiva* instrumentumok nem részei.

4. ábra

Magyarország nettó adósságállománya (FDI adósság típusú instrumentumok nélkül), 2015.I.negyedév végén



A 2015. márciusban publikált 2014. I-IV. negyedéves adatokhoz viszonyított elmozdulásokat mutatja be a 4-5. táblázat.

4. táblázat

A fizetési mérlegben bekövetkezett változások az előző publikációhoz képest (SCV-k nélkül)

	millió euro
	2014 I-IV. név
1. Áruk	0
2. Szolgáltatások	0
3. Elsődleges jövedelmek	-169
4. Másodlagos jövedelmek	-20
I. Folyó fizetési mérleg (1+2+3+4)	-188
II. Tőkemérleg	-301
III. Pénzügyi mérleg (5+6+7+8)	-264
5. Közvetlentőke-befektetések (nettó követelés)	-139
Közvetlentőke-befektetések külföldön (nettó követelés)	-55
Részesedések	-51
Adósság típusú instrumentumok	-4
Közvetlentőke-befektetések Magyarországon (nettó tartozás)	84
Részesedések	74
Adósság típusú instrumentumok	10
6. Portfólióbefektetések (nettó követelés)	0
Követelések	0
Tartozások	0
7. Pénzügyi derivatívák (nettó követelés)	2
8. Egyéb befektetések (nettó követelés)	-127
Követelések	31
Tartozások	158
IV. Tévedések és kihagyások egyenlege	226

5. táblázat

Az állományok és néhány makrogazdasági mutató változása az előző publikációhoz képest (SCV-k nélkül)

	millió euro
	2014 I-IV. név
1. Közvetlentőke-befektetések (nettó követelés)	-149
Közvetlentőke-befektetések külföldön (nettó követelés)	-56
Részeselek	-42
Adósság típusú instrumentumok követelés	-14
Adósság típusú instrumentumok tartozás	0
Közvetlentőke-befektetések Magyarországon (nettó tartozás)	93
Részeselek	101
Adósság típusú instrumentumok követelés	54
Adósság típusú instrumentumok tartozás	46
2. Portfólióbefektetések (nettó követelés)	0
Követelések	0
Tartozások	0
3. Pénzügyi derivatívák (nettó követelés)	0
4. Egyéb befektetések (nettó követelés)	-129
Követelések	70
Tartozások	199
Bruttó adósság*	199
Nettó adósság*	129
Áruforgalmi mérleg egyenlege a GDP százalékában	0,0%
A folyó fizetési mérleg egyenlege a GDP százalékában	-0,2%
Bruttó adósság a GDP százalékában*	0,2%
Nettó adósság a GDP százalékában*	0,1%

*közvetlentőke-befektetés adósság típusú instrumentumok nélkül

A sajtóközleményben - az eddigieknek megfelelően – a speciális célú vállalatok nélküli fizetésimérleg-adatok kerülnek bemutatásra. A honlapon azonban megtalálhatók mind a speciális célú vállalatok nélküli, mind pedig az azokat is tartalmazó fizetésimérleg- és állományi statisztikák.

Az MNB 2015. szeptember 23-án teszi közzé 2015. II. negyedéves fizetésimérleg- és külfölddel szembeni állományi statisztikákat és revideálja a 2012-2014 éves és 2015. I. negyedéves adatokat.

Részletes táblázatok: [Táblakészlet](#)

Módszertani anyagok: [Módszertani anyagok](#)

MAGYAR NEMZETI BANK
STATISZTIKAI IGAZGATÓSÁG

Elérhetőség:

Tel: 428-2750

Fax: 429-8000

E-mail: sajto@mnbb.hu