

NYILVÁNOS: 2009. szeptember 30. 8:30 órától!

Statisztikai közlemény

a fizetési mérleg alakulásáról 2009. II. negyedév

(1) Az MNB a meghirdetett adatközzételi és -felülvizsgálati gyakorlatával összhangban 2009. szeptember 30-án először publikálja a 2009. II. negyedéves fizetésimérleg-statisztikákat, és módosítja a 2009. I. negyedéves, továbbá a 2007. és 2008. éves adatokat.

(1a) A közvetlen tőkebefektetésekre vonatkozóan beépítésre kerültek a 2008. évi vállalati mérleg- és jövedelem-beszámoló alapján kitöltött vállalati kérdőívek adatai. A 2008. évi statisztikákban az eddig publikált becslült újrabefektetett jövedelem értéket felváltotta a kérdőívek adatai alapján számított előzetes adat. A 2008-as kérdőívek lehetővé tették, hogy a jövedelemszámításban csak a normál üzletmenethez kapcsolódó eredményt (*current operating performance concept* (COPC)) vegyük figyelembe, részletesebben lásd a közlemény végén található [tájékoztatót](#)). A 2009-re vonatkozó adózott eredmény a 2010 júniusában beküldendő vállalati éves kérdőívek feldolgozásáig továbbra is becslült adat marad.

(1b) 2007-ig visszavezettük a fizetési mérlegben a KSH által felülvizsgált áruforgalmi, munkavállalói jövedelem és viszonzatlan folyó transzfer adatokat.

(2) Ezen kívül rendkívüli revízió keretében

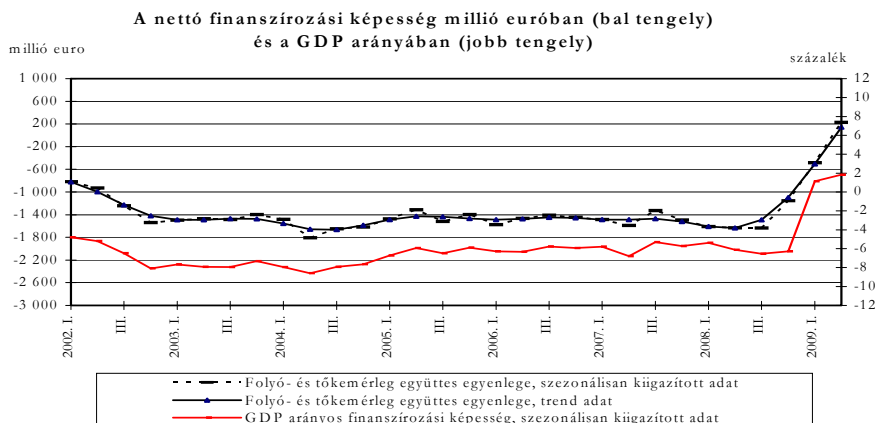
(2a) 2004-ig visszamenőleg összhangba hoztuk a fizetési mérleg és a nemzeti számlák módszertanát az Európai Uniótól kapott viszonzatlan átutalások elszámolása tekintetében (részletesebben lásd a közlemény végén található [tájékoztatót](#)), s

(2b) beépítettük a fizetési mérlegbe a KSH által felülvizsgált 2006. évi szolgáltatás-külkereskedelmi adatokat.

2009 II. negyedévében a külfölddel szemben fennálló finanszírozási képesség (a folyó fizetési mérleg és a tőkemérleg együttes egyenlege) 891 millió euro (255 milliárd forint) volt. A második negyedéves bevételi többlet mögött egyrészt a csökkenő gazdasági teljesítmény mellett javuló reálgazdasági egyenleg, másrészt pedig az eredményszemléletű elszámolás hatásaként a második negyedévben megjelenő kiemelkedő mértékű EU-transzsferek állnak.

A szezonális hatások kiszűrésével a finanszírozási képesség 226 millió euro volt, a GDP 2 százaléka volt.

1. ábra



1. tábla
A folyó fizetési mérleg és a külső finanszírozás alakulása

millió euro

	2008					2009		
	I.n. év	II. n. év	III. n. év	IV. n. év	I.-IV.n.év	I.n. év	II. n. év	I.-II.n.év
1. Reálgazdasági tranzakciók	400	397	76	-93	780	843	1 815	2 658
Export	21 495	22 455	22 245	20 195	86 390	16 575	17 513	34 089
Import	21 095	22 057	22 170	20 288	85 610	15 732	15 699	31 431
1.1. Aruforgalom	344	101	-429	-90	-74	717	1 398	2 115
1.1.1. Export	18 667	19 169	18 198	16 694	72 727	13 729	14 334	28 063
1.1.2. Import	18 323	19 067	18 627	16 784	72 801	13 012	12 936	25 948
1.2. Szolgáltatások	56	296	504	-3	854	126	417	542
1.2.1. Idegenforgalom, egyenleg	192	347	455	368	1 361	207	334	541
berétel	682	988	1 451	981	4 101	756	1 029	1 785
kiadás	490	641	996	613	2 740	549	695	1 244
1.2.2. Egyéb szolgáltatások, egyenleg	-136	-51	50	-371	-507	-81	83	2
berétel	2 146	2 298	2 597	2 521	9 562	2 090	2 151	4 241
kiadás	2 282	2 349	2 547	2 892	10 069	2 171	2 068	4 239
2. Jövedelem és transzfermérleg	-1 935	-1 948	-2 314	-2 175	-8 371	-1 404	-1 339	-2 744
2.1. Jövedelmek	-1 645	-1 898	-2 231	-1 924	-7 697	-1 257	-1 469	-2 727
2.1.1. Adósság típusú befektetésekből kapcsolódó jövedelem	-782	-819	-900	-867	-3 368	-661	-669	-1 330
2.1.2. Nem adósság típusú befektetésekből kapcsolódó jövedelem	-1 046	-1 277	-1 534	-1 250	-5 106	-764	-986	-1 750
2.1.3. Munkavállalói jövedelmek	183	198	202	193	777	168	185	353
2.2. Viszonytalan folyó átutalások	-290	-50	-83	-251	-674	-147	130	-17
3. Folyó fizetési mérleg	-1535	-1550	-2239	-2268	-7591	-562	476	-86
4. Tökemérleg	44	122	129	739	1 034	300	415	715
5. Nem adóssággeneráló finanszírozás	1 206	-1 433	372	227	373	27	-403	-376
5.1. Külföldön	-234	660	-331	-681	-586	-114	-315	-430
5.1.1. Részvény és egyéb részvétel	-104	-89	-193	-631	-1 018	-69	-287	-357
5.1.2. Újrafelkeltett jövedelem	-130	749	-138	-49	432	-45	-28	-73
5.2. Magyarországon	1 062	-964	1 025	2 286	3 410	396	-897	-501
5.2.1. Részvény és egyéb részvétel	369	158	384	955	1 865	272	273	545
5.2.2. Újrafelkeltett jövedelem	693	-1 122	641	1 332	1 545	124	-1 170	-1 046
5.3. Portfólió befektetések, részvény és egyéb részvétel	379	-1 129	-323	-1 379	-2 452	-255	810	555
6. Adóssággeneráló finanszírozás	1 745	3 183	2 482	1 093	8 503	408	-1 117	-709
6.1. Adóssággeneráló finanszírozás, közvetlen tőkebefektetések egyéb tőke nélkül	2 235	1 974	3 230	1 389	8 829	658	-1 458	-800
6.1.1. Követelés	-616	-301	-84	-949	-1 951	-2 069	913	-1 156
6.1.2. Tartozás	2 851	2 276	3 315	2 338	10 780	2 727	-2 372	356
6.2. Közvetlen tőkebefektetések egyéb tőke	-490	1 208	-748	-296	-325	-250	341	91
6.2.1. Külföldön	29	46	-446	390	18	-50	-156	-206
6.2.1.1. Követelés	-27	-10	-458	361	-134	-70	-153	-223
6.2.1.2. Tartozás	56	55	11	29	152	21	-3	17
6.2.2. Magyarországon	-519	1 163	-302	-685	-343	-201	498	297
6.2.2.1. Követelés	-949	-502	246	-1 012	-2 216	-3 373	215	-3 157
6.2.2.2. Tartozás	430	1 664	-548	326	1 873	3 172	282	3 454
7. Külfölddel szembeni finanszírozási képesség								
7.1. Felülről számított (folyó és tökemérleg)	-1 490	-1 428	-2 110	-1 529	-6 557	-261	891	629
7.2. Alulról számított (pénzügyi mérleg alapján)	-2 951	-1 750	-2 854	-1 321	-8 876	-435	1 520	1 085
7.3. Eltérés (Tévedések és kihagyások egyenlege, NEO)	-1 461	-322	-744	208	-2 319	-174	629	455

2. tábla

A folyó fizetési mérleg és a külső finanszírozás alakulása (szezonálisan kiigazított adatok)*

millió euro

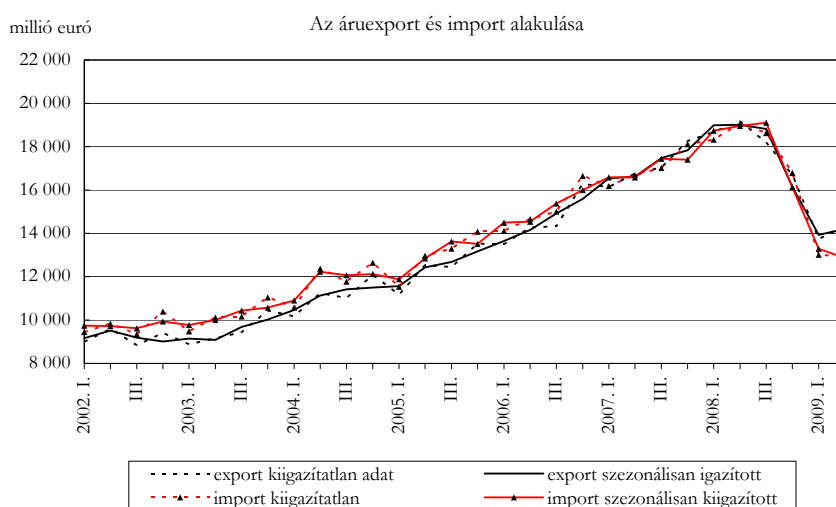
	2008				2009	
	I. n.év	II. n. év	III. n.év	IV. n.év	I. n.év	II. n.év
1. Reálgazdasági tranzakciók	317	228	415	549	874	1 199
1.1. Export	22 548	22 244	21 776	19 651	17 570	17 394
1.2. Import	21 486	22 051	22 375	19 521	15 811	15 720
1.1. Áruforgalom	153	-17	93	291	532	846
1.1.1. Export	18 989	19 006	18 810	16 144	13 925	14 208
1.1.2. Import	18 735	18 953	19 106	16 135	13 291	12 866
1.2. Szolgáltatások	219	228	319	118	287	347
1.2.1. Idegenforgalom, egyenleg	299	319	354	352	345	338
berétel	877	958	1 077	1 069	1 048	999
kiadás	635	668	699	694	659	725
1.2.2. Egyéb szolgáltatások, egyenleg	-102	-105	-96	-117	-84	-71
berétel	2 263	2 323	2 617	2 354	2 205	2 174
kiadás	2 349	2 438	2 636	2 633	2 233	2 148
2. Jövedelem és transzfermérleg	-2 097	-1 979	-2 005	-1 935	-1 717	-1 661
2.1. Jövedelmek	-1 908	-1 877	-1 922	-1 789	-1 624	-1 535
2.1.1. Adósság típusú befektetésekhez kapcsolódó jövedelem	-854	-832	-830	-791	-760	-733
2.1.2. Nem adósság típusú befektetésekhez kapcsolódó jövedelem	-1 327	-1 276	-1 261	-1 150	-1 121	-1 079
2.1.3. Munkavállalói jövedelmek	198	196	195	185	186	182
2.2. Vizonyatlan folyó átutalások	-172	-120	-95	-240	-62	37
3. Folyó fizetési mérleg	-1 658	-1 583	-1 658	-1 666	-1 551	648
4. Tökemérleg	155	122	116	627	410	409
6. Külfölddel szembeni nettó finanszírozási képesség	-1 610	-1 634	-1 636	-1 154	-483	226

*Az egyenlegekre direkt kiigazítást alkalmazunk, ebből következően az összetevők szezonálisan kiigazított adataiból nem állítható elő az egyenleg szezonálisan kiigazított adata.

A külfölddel szemben fennálló finanszírozási képesség összetevőinek alakulása

A folyó fizetési mérleg egyenlege 2009 második negyedévében pozitív előjelű, a szezonális hatásokat kiszűrve 648 millió euro volt. A kiigazítatlan többlet 476 millió euro. A pozitív előjelű egyenleg oka egyfelől az áruforgalmi egyenleg kiemelkedő többlete, ami a szezonális hatásoktól megtisztítottan 846 millió euro. Az export és import további visszaesése a második negyedévben megállt.

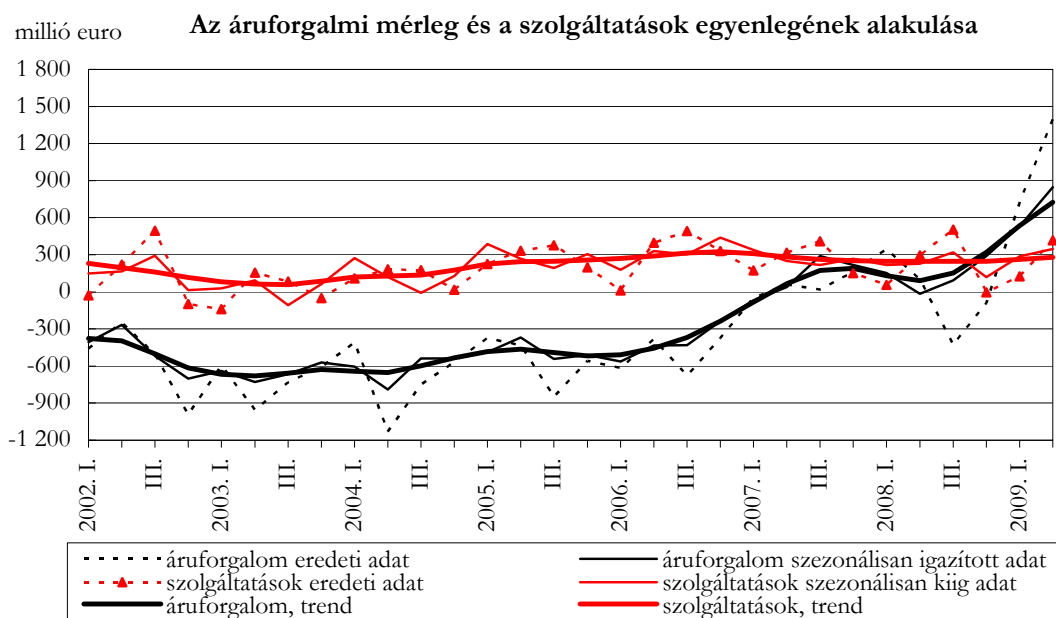
2. ábra



A szolgáltatások bevételi többlete a második negyedévben a szezonális hatásokat kiszűrve 347 millió euró volt, kismértékben meghaladta az előző negyedéves többlet értékét.

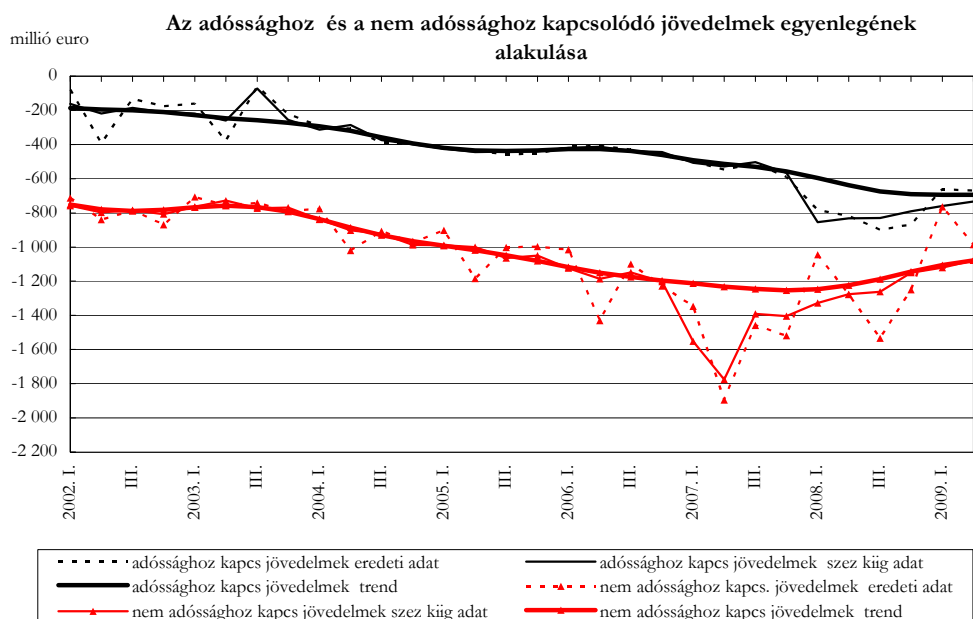
Az idegenforgalmi bevételek csökkentek (999 millió euró), a kiadások ugyanakkor nőttek (725 millió euróra). Az egyéb szolgáltatásokon a bevételek nem csökkentek tovább (2174 millió euró), a kiadások az előző negyedéves értéknél alacsonyabbak voltak (2148 millió euró).

3. ábra



A jövedelemmérlegben a szezonális hatásoktól megtisztítva az adóssághoz kapcsolódó jövedelmek (-733 millió euró) és a nem adósság típusú jövedelmek egyenlege (-1079 millió euró) is az előző negyedéves érték szintjén maradt.

4. ábra



A folyó transzferek egyenlege 2009 II. negyedévében 130 millió euro többletet mutatott. Az EU-val kapcsolatos második negyedéves tranzakciókat tekintve, a folyó transzferek bevételi többlete 300 millió euro, míg a tőke-transzferként elszámolt tranzakciók bevételi többlete 416 millió euro. Összességében tehát a második negyedévben 715 millió euro bevételi többlet került EU-transzferként elszámolásra a fizetési mérlegben a felhasznált források és kifizetések egyenlegéként.

A vizsgált időszakban a nem adóssággeneráló finanszírozás formájában összességében 403 millió euro forráskiáramlás történt. Ebből a magyar befektetők külföldre irányuló, részesedés formájában megvalósuló közvetlen tőkebefektetésének értéke 287 millió eurót, a külföldi befektetők magyarországi tőkebefektetései 273 millió eurót tettek ki. A magyarok külföldi befektetéseihez kapcsolódó újrabefektetett jövedelmek 28 millió euróval növelte, míg a külföldiek magyarországi befektetésein elszámolt újrabefektetett jövedelem 1170 millió euróval csökkentette a befektetések értékét.¹ A tulajdonviszonyt megtestesítő portfólió befektetéseknél 810 millió euro forrásbeáramlás történt, ebből 182 millió euro volt a magyar befektetők külföldi részvényvásárlása és 628 millió euro a külföldiek magyar részvényvásárlása.

Az adóssággeneráló finanszírozás egyenlege a második negyedévben -1117 millió euro volt, ebből a közvetlen tőkebefektetésekhez tartozó egyéb tőkemozgásoknál a magyar befektetők külföldi közvetlen tőkebefektetéseihez 156 millió beáramlás, a külföldiek magyarországi tőkebefektetéseihez pedig 498 millió euro forrásbeáramlás kapcsolódott.

A tartalékok, adósságállomány alakulása

2009. június végén a jegybanki tartalékok értéke 26,9 milliárd euro volt. A közvetlen tőkebefektetésen belül elszámolt egyéb tőkét valamint a derivatívákat nem tartalmazó nemzetgazdasági nettó adósságállomány 2009. június végén 52,7 milliárd euro (a GDP arányában 54,2 %) volt.

¹ Az újrabefektetett jövedelem az adózott eredmény és a megszávozott osztalék különbsége. Az osztalék az új adatgyűjtési rendszerben minden időszakra jelentett adatokon alapul. 2008-ra az adózott eredmény az éves vállalati kérdőívekből származó jelentett adat, ugyanakkor 2009-re még Ft-ban elkészített becslés. Így a fizetési mérleg statisztikájában megjelenő újrabefektetett jövedelem 2008-ra már jelentett adatokon alapul, míg 2009-re becslésnek tekinthető. A forint/euro árfolyam alakulása az év első 3 hónapjában nagyban befolyásolta az euróban számított adatok alakulását.

3. tábla
Magyarország külfölddel szembeni követelés- és tartozásállománya

millió euro

	2008					2009	
	I.n. év nyitó**	I.n. év	II. n. év	III. n. év	IV. n. év	I.n. év	II. n. év
1. Követelések	71 104	72 892	76 627	79 348	81 738	88 487	90 339
1.1. Nemzetközi tartalékok	16 385	16 815	17 290	17 409	24 040	27 890	26 950
1.2. Közvetlen tőkebefektetések*	29 349	29 337	29 098	29 808	29 596	31 847	33 058
1.3. Portfólió befektetések	6 379	6 479	7 189	7 336	5 986	5 849	7 058
1.4. Pénzügyi derivatívák	2 615	3 393	4 485	3 015	3 643	4 388	3 535
1.5. Egyéb befektetések	16 374	16 868	18 564	21 779	18 474	18 513	19 739
2. Tartozások	179 636	180 664	190 571	193 464	188 336	186 311	193 041
2.1. Közvetlen tőkebefektetések*	80 676	79 149	84 367	83 372	79 282	74 731	80 211
2.2. Portfólió befektetések	53 206	50 764	52 675	52 717	41 506	36 836	39 678
2.3. Pénzügyi derivatívák	2 534	3 724	3 897	3 148	4 511	5 921	3 466
2.4. Egyéb befektetések	43 220	47 027	49 633	54 227	63 036	68 823	69 686
3. Nettó tartozás (2-1)	108 532	107 772	113 945	114 116	106 597	97 825	102 702

Memorandum:/***

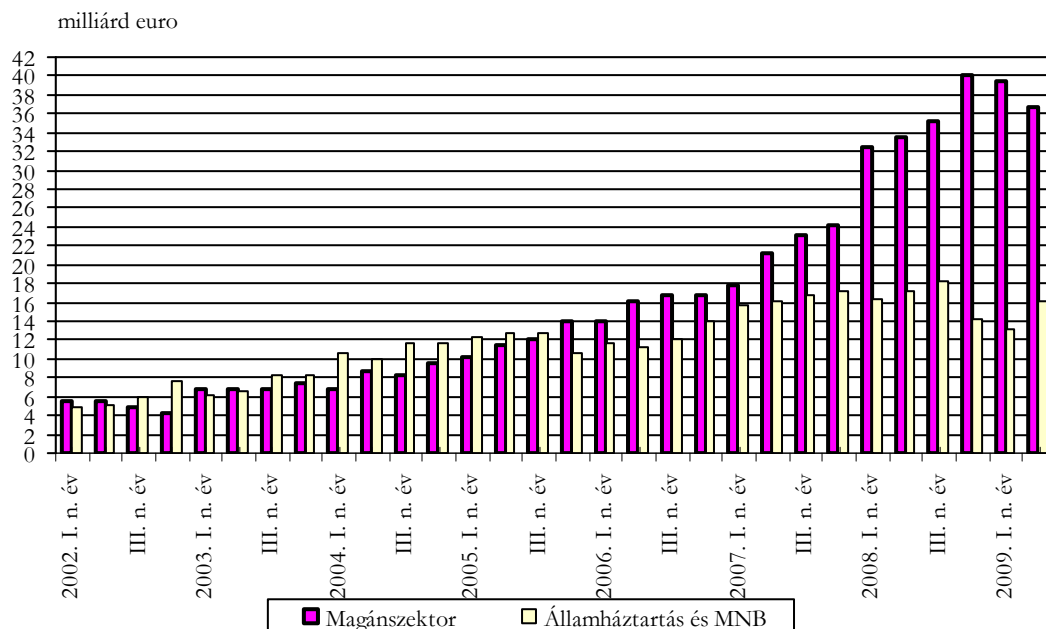
4. Bruttó adósság (közvetlen tőkebefektetés egyéb tőke nélkül)	80 406	84 012	88 770	94 700	98 497	100 815	101 351
4.1. Államháztartás és MNB	34 378	34 221	35 749	36 931	39 478	41 987	44 108
4.2. Magánszektor	46 028	49 791	53 022	57 769	59 018	58 828	57 243
5. Nettó adósság (közvetlen tőkebefektetés egyéb tőke nélkül)	46 372	48 744	50 861	53 630	54 406	52 624	52 678
5.1. Államháztartás és MNB	16 882	16 310	17 257	18 339	14 301	13 073	16 064
5.2. Magánszektor	29 490	32 434	33 605	35 291	40 105	39 551	36 614

* a befektetés iránya szerinti bontásból a követelések illetve tartozások külön csoportosítva

** az új adatgyűjtési rendszerből származó nyitó állományok, a módszertani változás publikált adatokra gyakorolt hatása részletesen a 2008. első negyedévi statisztikai közlemény 2. mellékletében olvasható.

*** Az *External Debt Statistics: Guide for Compilers and Users* kiadvánnyal összhangban az adósság nem tartalmazza tulajdonosi részesedést és a pénzügyi derivatívákat.

5. ábra
Magyarország nettó adósságállománya (FDI egyéb tőke nélkül)*, 2002-2009



/ * Az *External Debt Statistics: Guide for Compilers and Users* kiadvánnyal összhangban az adósság nem tartalmazza tulajdonosi részesedést és a pénzügyi derivatívákat.

* * * * *

A megjelenő adatokban végrehajtott módszertani váltások tartalma

1. Az EU-transzferek új módszertan szerinti elszámolása

A fizetési mérleg 2009 szeptemberéig az Európai Uniótól kapott átutalásokat pénzforgalmi szemléletben tartalmazta, azaz a Bizottságtól érkező források beérkezésük időpontjában viszonzatlan folyó vagy tőketranszfer bevételeként kerültek elszámolásra. Az átutalásokat a központi költségvetés bevételeiként tartottuk nyilván, az Európai Mezőgazdasági Garancia Alapból nyújtott közvetlen termelői támogatások kivételével. Ez utóbbiakat a nem-pénzügyi vállalatok és a háztartások bevételeiként számoltuk el.

A nemzeti számlák által követett módszertan átvétele két szempontból is jelentős változást jelent a fizetési mérleg adataiban.

(1) Az első változás az eredményszemléletű számbavételre történő áttérés. Az eredményszemléletű elszámolás az európai uniós elszámolások esetében azt jelenti, hogy a transfereket a felhasználásuk időpontjában számoljuk el viszonzatlan (folyó vagy tőke) átutalásként.

A beérkezés és a felhasználás közötti időszakban az átutalások az egyéb befektetések között előlegként, Magyarország (a központi költségvetés) egy évnél nem hosszabb lejáratú, külfölddel szembeni tartozásaként vannak feltüntetve az állományi statisztikákban.

Ezzel azonos módon járunk el az olyan programok esetén, amelyek megvalósítása már megkezdődött, de az Európai Unió hozzájárulását ténylegesen csak egy későbbi időpontban kapjuk meg. Az uniós támogatást ilyen esetekben is a program megvalósításának időpontjában számoljuk el viszonzatlan (folyó vagy tőke) átutalásként, és az összeget az átutalás beérkezéséig Magyarország (a központi költségvetés) egy évnél nem hosszabb lejáratú, EU-val szembeni követeléseként tartjuk nyilván.

Ennél is összetettebb módszert követ a módszertan az Európai Mezőgazdasági Garancia Alapból (2006-ig az Európai Mezőgazdasági Orientációs és Garanciaalap garancia szekciójából) nyújtott közvetlen termelői támogatások elszámolásában. A magyar költségvetés rendszeresen megelőlegezi ezeket az uniós támogatásokat. Az összeget elszámoljuk a gazdálkodó szektorok (nem-pénzügyi vállalatok és háztartások) által kapott transzferként a folyó fizetési mérlegben, s egyúttal ezt a költségvetés által megelőlegezett összeget kimutatjuk Magyarország (a központi költségvetés) egy évnél nem hosszabb lejáratú, EU-val szembeni követeléseként is. Némileg tovább bonyolítja a helyzetet, ha a költségvetés által kifizetett támogatási összeg elmarad a gazdálkodóknak az adott időszakban járó támogatástól. Az eredményszemléletű elszámolás követelményeinek megfelelően ebben az esetben is az időszakra járó teljes összeget elszámoljuk a gazdálkodó szektorok (nem-pénzügyi vállalatok és háztartások) által kapott transzferként a folyó fizetési mérlegben. Az állományi statisztikákban viszont a költségvetés által a gazdálkodóknak kifizetett összeg, mint a központi költségvetés EU-val szembeni követelése mellett, a gazdálkodók által még meg nem kapott összeget is Magyarország (egyéb szektorok) EU-val szembeni rövidlejáratú követeléseként mutatjuk ki.

(2) A másik fontos változás az EU-transzferek szektorok közötti megosztása. A nemzeti számlákkal összehangolt módszertan értelmében az európai uniós transfereket közvetlenül a végső kedvezményezett bevételeiként kell elszámolni.

A támogatások – a fent említett Mezőgazdasági Garancia Alapból származó támogatások kivételével – a központi költségvetésen keresztül jutnak el a végső kedvezményezetthez, ezért eddig – egyéb információk híján túlnyomórészt – a központi költségvetés bevételeiként szerepeltek a fizetési mérlegben. A módszertani változás következtében a központi költségvetés

folyó vagy tőke-transzfer bevételeként már csak az összegeket számoljuk el, amelyeket ténylegesen a központi költségvetési intézmények használnak fel. A többi bevétel megoszlik a helyi önkormányzatok, a nem-pénzügyi vállalatok, a háztartások és a (háztartásokat segítő) nonprofit intézmények között.

Az éves eltérések alakulása (az eredményszemlélet - pénzforgalom)

Millió euro	2004	2005	2006	2007	2008	2009. I. n.é.
Folyó transzfer	240	267	103	-190	490	-206
Tőke-transzfer	-184	-113	93	-436	-192	-563
Finanszírozási képesség	56	154	195	-627	298	-769
A GDP arányában %	0,1	0,2	0,2	-0,6	0,3	-3,9

2. A közvetlen tőkebefektetéseken elszámolt normál üzletmenethez (Current Operating Performance Concept (COPC)) kapcsolódó jövedelem

Aszerint, hogy hogyan mérjük a vállalati jövedelmet, alapvetően kétféle megközelítés ismeretes:

(1) a minden eredményelemet – így az átértékelődéshez illetve rendkívüli eseményekhez kapcsolódó elemeket is – magába foglaló kategóriát (*all-inclusive concept*), illetve

(2) csak a normál üzletmenethez kapcsolódó vállalati eredményt figyelembe vevő megközelítést (*current operating performance concept - COPC*).

A nemzetközi statisztikai módszertani ajánlások a közvetlen tőkebefektetésekhöz kapcsolódó jövedelmek elszámolásakor az utóbbi (COPC) megközelítés alkalmazását javasolják. (lásd: [OECD Benchmark Definition of Foreign Direct Investment – 4th edition](#))

Ennek ellenére gyakorlati megfontolások miatt – t.i. a rendelkezésre álló számviteli alapú információk általában nem teszik lehetővé a kívánt eredményelemek elkülönítését – az egyes országokban nagyon gyakran a minden eredményelemet magában foglaló megközelítés alapján állítják össze a statisztikáikat. Hasonló okok miatt az MNB is a minden eredményelemet magába foglaló megközelítést alkalmazta 2003-tól. (v.ö.: [az újrabefektetett jövedelmek elszámolásának bevezetésekor 2004-ben közzétett módszertani háttéranyag 7. oldalát](#)) Az új fizetésimérleg-statisztikai adatgyűjtési rendszer bevezetése 2008. januárban azonban lehetővé tette, hogy az éves kérdőívek átdolgozásakor a jövedelemből kiszűrendő elemekre vonatkozó információkat (COPC korrekció²) is begyűjtsük a jelentő vállalatoktól. Ennek eredményeképpen tudjuk immár a 2008-ra vonatkozó adatokat a nemzetközi ajánlásoknak megfelelő tartalommal közzétenni.

A COPC korrekció előjele pozitív, ha összességében nyereség, illetve negatív, ha veszteség keletkezett a rendkívüli tételek összegeként. Az új elszámolási rendszerben a fizetési mérlegben a jelentett adózott eredmény értékéből levonásra kerül a COPC korrekció értéke. Ez azt jelenti, hogy rendkívüli veszteségek esetében a korrekció növeli a jelentett jövedelmet, illetve rendkívüli nyereség előfordulásakor csökkenti azt.

2008-ra a külföldiek magyarországi befektetéseinél, és a magyarok külföldi befektetéseinél is - a COPC korrekciók összegeként - rendkívüli veszteség keletkezett. Ennek megfelelően a közvetlen tőkebefektetések során elszámolt jövedelem korrigálva a COPC korrekcióval kevesebb csökkenést mutat 2008-ra, mint amekkora csökkenés mutatkozott az adatszolgáltatók által jelentett teljes (*all-inclusive*) profit adatokban. 2008-ra a becslés (amely az előző időszakok tényszámaira épült) és a tényszám között meglehetősen nagy revízió következett be: a magyarok külföldi befektetéseinél a becsült jövedelem 1202 millió euro volt, a tényadat ugyanakkor 688 millió euro lett. A külföldiek magyarországi befektetéseinél a becslés 7261 millió euro volt, a tényadat pedig 5540 millió euro.

² Pl Készletek, követelések elszámolt értékvesztése, illetve annak visszairása; Realizált és nem-realizált árfolyamvesztés/nyereség; Elengedett kötelezettségek/követelések; Tárgyi eszközök terven felüli értékcsökkenése, illetve annak visszairása;

2009-re a fizetési mérlegben a közvetlen tőkebefektetések jövedelmeire becslés szerepel mindaddig, amíg 2010 szeptemberében a 2009-re vonatkozó mérlegbeszámolókból származó adattal nem tudjuk a becslést helyettesíteni. A fizetési mérlegben a COPC korrekcióval együtt vett profit értékére³ szerepeltetünk becslést, korrekció csak majd a tényadatokból számolható el.

* * * * *

A sajtóközleményben - az eddigieknek megfelelően – a speciális célú vállalatok nélküli fizetésimérleg-adatok kerülnek bemutatásra. A honlapon azonban megtalálhatók mind a speciális célú vállalatok nélküli, mind pedig az azokat is tartalmazó fizetésimérleg- és állományi statisztikák. A 2009. harmadik negyedéves fizetésimérleg- és külfölddel szembeni állományi statisztikákat, valamint a 2009. I-III. negyedéves adatok revízióját 2009. december 30-án teszi közzé az MNB.

Részletes táblázatok: [Fizetési mérleg](#)

Módszertani anyagok: [Módszertani megjegyzések](#)

Grafikon készlet: [Grafikonok](#)

[Kérdések-válaszok](#)

MAGYAR NEMZETI BANK STATISZTIKA

A Magyar Nemzeti Bank egyik alapvető, törvényben rögzített feladata, hogy statisztikai információkat gyűjtsön és hozzon nyilvánosságra. A statisztikai sajtóközlemény célja, hogy segítsen a frissen megjelent adatok értelmezésében. A Magyar Nemzeti Bank gazdasági folyamatokra vonatkozó elemzését a rendszeresen nyilvánosságra hozott „Jelentés az infláció alakulásáról” és a „Jelentés a pénzügyi stabilitásról” című kiadványok tartalmazzák, amelyek megtalálhatók a www.mnb.hu-n <<http://www.mnb.hu-n/>>.

³ Az új elszámolás szerint az újrabefektetett jövedelem az adózott eredmény, a COPC korrekció és a megszavazott osztalék különbségeként áll elő.