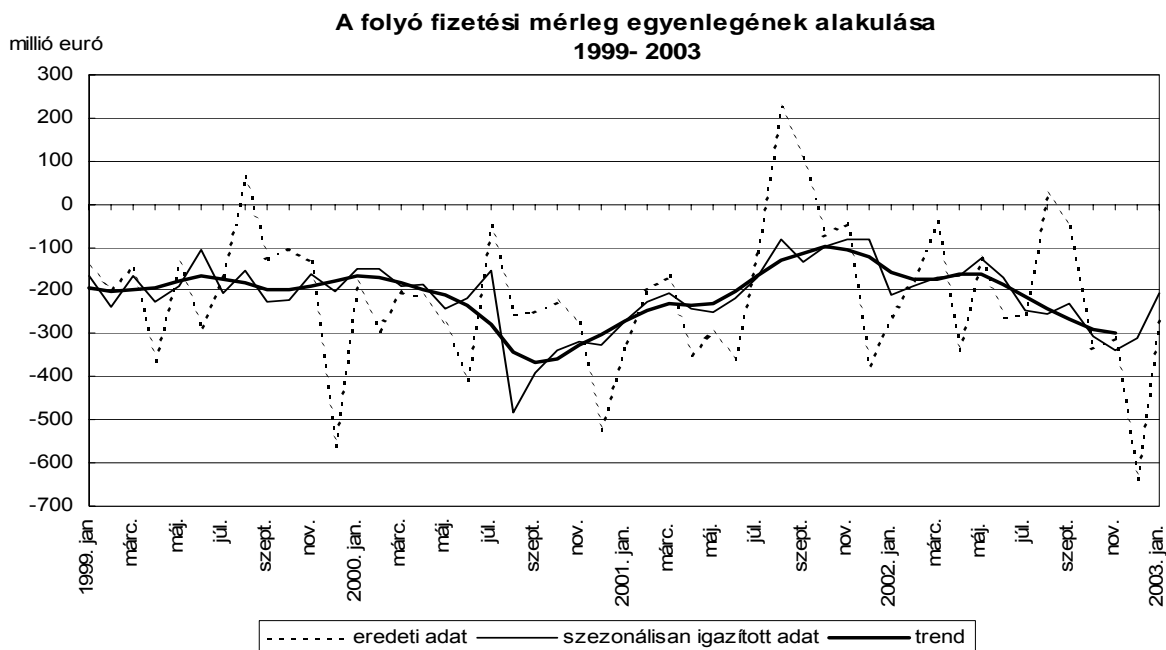




## A fizetési mérleg alakulása a 2003. januári adatok alapján

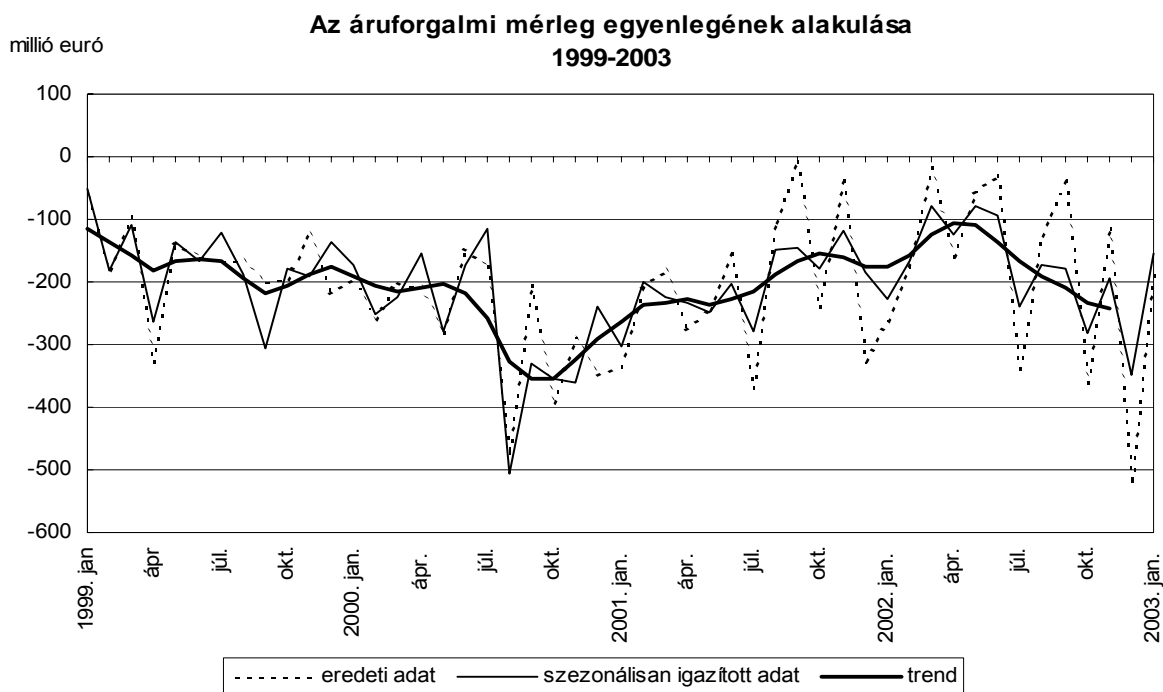
2003-tól a publikáció súlypontja a havi adatokról a negyedéves adatokra helyeződik át. Havonta a T+30. munkanapon – a nemzetközi tartalékokra vonatkozó statisztikák mellett – csak a főbb aggregátumokból álló fizetési mérleget közöljük, állományi adatokat – az eddigi gyakorlattól eltérően – nem. A részletes fizetési mérleget, valamint a külfölddel szembeni követelés- és tartozásállomány adatait – az eddig megszokott formában – csak negyedévente és évente állítjuk össze és tesszük közzé az MNB honlapján a tárgyidőszakot követő negyedév végéig. Az új publikációs renddel az adatfelülvizsgálati gyakorlatunk is megváltozik. A havi adatok a negyedéves és éves adatok megjelenésekor illetve azok revíziójakor rendszeresen módosulni fognak. A negyedéves adatokat éven belül nem fogjuk módosítani, azokhoz csak az éves statisztika közlésekor illetve az éves adatok revíziójakor fogunk hozzájárulni. Az éves adatokat kétszer fogjuk felülvizsgálni: a tárgyévet követő 15. hónapban, valamint egy évvel ezt követően. Bővebben lásd: [http://www.mnb.hu/dokumentumok/fm\\_modszertan\\_2003\\_hu.pdf](http://www.mnb.hu/dokumentumok/fm_modszertan_2003_hu.pdf)

2003. januárban 261 millió euró hiánnyal zárt a folyó fizetési mérleg. Ennek mértéke megegyezik az előző év januári hiánnyal. Az előző időszakhoz képest, a vámstatisztika alapján számolt áruforgalom kiadási többletének csökkenését, ellensúlyozta a szolgáltatások, jövedelmek, valamint a viszonzatlan átutalásoknál tapasztalt változások ellentétes irányú hatása. A szezonális hatások kiszűrésével számított egyenleg 207 millió euró hiányt mutat. A szezonális hatásoktól megtisztított folyó fizetési mérleg hiányának trendje, 2001 utolsó negyedévével tapasztalható növekedése megállni látszik. Januárban az adósságot nem generáló tőketételeknél mért nettó forrásbeáramlás 68 millió euró volt.

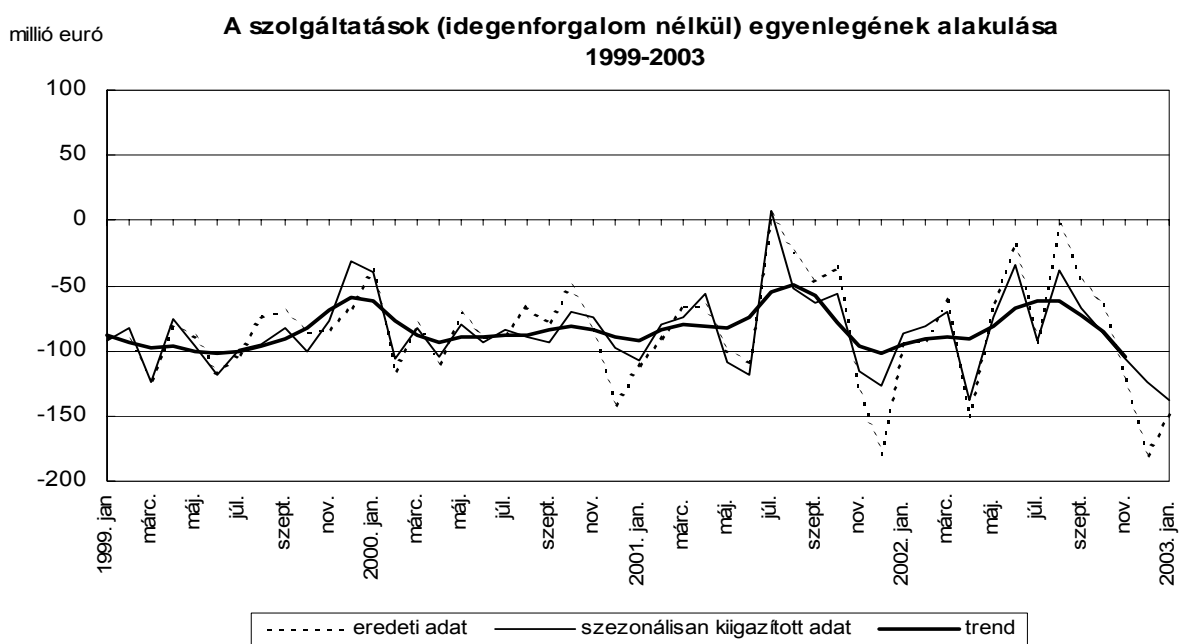


2003. januárban az áruforgalom egyenlegének kiadási többlete 2649 millió euró export és 2831 millió euró import egyenlegeként alakult ki. A kivitel 4 millió euróval, a behozatal 84 millió euróval alacsonyabb az előző év azonos havi adatánál. A szezonálisan kiigazított

egyenleg januárban 122 millió euróval kisebb az előző havi, és 72 millió euróval mutat kisebb hiányt a tavalyi januári adathoz képest.



2003. januárban, az idegenforgalomban megjelent 193 millió euró bevétel 7 millió euróval, míg a 122 millió euró kiadási szint 25 millió euróval alacsonyabb az előző év januári adathoz képest. A vizsgált hónapban az idegenforgalmon kívüli szolgáltatások kiadási többlete 149 millió euró volt. A szezonális hatások kiszűrésével számított idősor alapján, az idegenforgalmon kívüli szolgáltatások egyenlegének trendje 2002 nyaratól folyamatosan csökkenő kiadási többletet mutat.



A tőkebefektetésekhez kapcsolódó 46 millió euró nettó jövedelemkiáramláson belül a profitjellegű nettó kifizetés 7 millió euróval, az adósság típusú befektetésekhez kapcsolódó nettó kamatkiadás 5 millió euróval nagyobb az előző évi értéknél.

A viszonzatlan folyó átutalások januári 44 millió euró bevételi többlete 29 millió euróval marad el a tavaly januárban regisztrált értéktől.

Januárban a nem adóssággeneráló finanszírozás formájában megjelenő tőkemozgások egyenlege 68 millió euró beáramlást mutatott. A pénzben, tulajdonosi részesedés formájában megvalósuló közvetlen tőkebefektetések értéke a magyar befektetők 6 millió euró külföldre irányuló és a külföldi befektetők 63 millió euró, Magyarországra irányuló tőkebefektetésének eredményeként alakult ki. A tulajdonviszonyt megtestesítő portfólió befektetéseknél jelentkező nettó forgalom 11 millió euró forrásbeáramlást mutatott.

2003. január végén a jegybanki tartalékok értéke 14,2 milliárd euró volt.

## A folyó fizetési mérleg alakulása

Millió euró

	2002	2003
	jan.	jan.
<b>1. Áruk, egyenleg</b>	<b>-262</b>	<b>-183</b>
1.1. Export	2653	2649
1.2. Import	2915	2831
<b>2. Szolgáltatások és jövedelmek, egyenleg</b>	<b>-71</b>	<b>-123</b>
2.1. Szolgáltatások*, egyenleg	-41	-77
2.1.1. Export	606	655
2.1.2. Import	647	732
2.2. Jövedelmek, egyenleg	-30	-46
2.2.1. Adósság típusú befektetésekhez kapcsolódó jövedelem, egyenleg	-31	-36
2.2.2. Nem adósság típusú befektetésekhez kapcsolódó jövedelem, egyenleg	-16	-23
2.2.3. Munkajövedelmek, egyenleg	17	13
<b>3. Vizonyzatlan folyó átutalások, egyenleg</b>	<b>73</b>	<b>44</b>
<b>4. Folyó fizetési mérleg egyenlege</b>	<b>-261</b>	<b>-261</b>
<b>5. Nem adóssággeneráló finanszírozás, egyenleg</b>	<b>237</b>	<b>68</b>
5.1. Részvény és egyéb tulajdonosi részesedés, egyenleg	139	57
5.1.1. Külföldön, egyenleg	-15	-6
5.1.2. Magyarországon, egyenleg	154	63
5.2. Portfólió befektetések, tulajdonviszonyt megtestesítő értékpapírok, egyenleg	98	11
*- ebből: Idegenforgalom, egyenleg	53	72
bevétel	200	193
kiadás	147	122

N.B.: Kerekítés miatt az összesen adatokban eltérés lehet

## A folyó fizetési mérleg alakulása (szezonálisan kiigazított adatok) <sup>a)</sup>

Millió euró

	2003
	jan.
<b>1. Áruk, egyenleg</b>	<b>-155</b>
1.1. Export	3040
1.2. Import	3223
<b>2. Szolgáltatások és jövedelmek</b>	
2.1. Szolgáltatások	
2.1.1. Idegenforgalom, egyenleg	162
bevétel	306
kiadás	142
2.1.2. Egyéb szolgáltatások, egyenleg	-138
bevétel	457
kiadás	564
2.2. Jövedelmek	
2.2.1. Adósság típusú befektetésekhez kapcsolódó jövedelem, egyenleg	-62
2.2.2. Nem adósság típusú befektetésekhez kapcsolódó jövedelem, egyenleg	-89
2.2.3. Munkajövedelmek, egyenleg	9
<b>3. Vizonyzatlan folyó átutalások, egyenleg</b>	<b>44</b>
<b>4. Folyó fizetési mérleg egyenlege</b>	<b>-207</b>

A folyó fizetési mérleg alakulása (szezonálisan kiigazított adatok) <sup>a)</sup>

Millió euró

	2002											
	jan.	febr.	már.	ápr.	máj.	jún.	júl.	aug.	szep.	okt.	nov.	dec.
<b>1. Áruk, egyenleg</b>	-227	-167	-79	-125	-79	-95	-238	-173	-178	-282	-195	-347
1.1. Export	3021	3053	3092	3091	3071	3069	3059	3043	3091	3088	3079	3052
1.2. Import	3274	3317	3213	3313	3201	3264	3191	3189	3303	3410	3324	3239
<b>2. Szolgáltatások és jövedelmek</b>												
2.1. Szolgáltatások												
2.1.1. Idegenforgalom, egyenleg	143	151	131	156	170	145	149	116	107	124	102	137
bevétel	313	311	298	306	310	286	303	246	265	279	250	282
kiadás	171	160	164	148	139	138	149	129	161	158	156	155
2.1.2. Egyéb szolgáltatások, egyenleg	-86	-81	-70	-137	-75	-35	-92	-38	-67	-87	-106	-124
bevétel	402	377	353	349	367	448	400	416	385	442	368	475
kiadás	461	487	441	493	460	476	494	470	486	509	491	545
2.2. Jövedelmek												
2.2.1. Adósság típusú befektetésekhez kapcsolódó jövedelem, egyenleg	-62	-61	-61	-65	-65	-68	-58	-65	-67	-64	-63	-57
2.2.2. Nem adósság típusú befektetésekhez kapcsolódó jövedelem, egyenleg	-86	-78	-107	-70	-92	-97	-94	-111	-63	-81	-113	-85
2.2.3. Munkajövedelmek, egyenleg	14	12	12	15	15	14	6	11	13	15	11	14
<b>3. Viszonylatlan folyó átutalások, egyenleg</b>	73	19	53	34	36	31	43	42	38	39	28	39
<b>4. Folyó fizetési mérleg egyenlege</b>	-209	-192	-169	-164	-125	-171	-247	-253	-232	-308	-338	-310

\* \* \* \* \*

Tájékoztatásul közöljük, hogy 2003. január hónapban az euró átlagos árfolyama 240,17 a dollár átlagos árfolyama 243,93 forint volt.

A 2003. februári fizetési mérleg 2003. április 11-én jelenik meg.

\* \* \* \* \*

a) Módszertani megjegyzések a szezonálisan kiigazított adatokhoz:

A folyó fizetési mérleg összetevőire elvégzendő szezonális kiigazítás 2003 folyamán az alábbi módszerrel történik:

- 1) A folyó fizetési mérleg összetevőinek szezonális kiigazítása az Eurostat ajánlásaival összhangban a Demetra interface-n belül a SEATS TRAMO software-rel történik.
- 2) Az *ünnepnapok* hatását a magyarországi ünnepnapokra elkészített beépített változó segítségével, a *munkanaphatást* pedig két regresszós változó felhasználásával szűrjük ki.
- 3) A *kiugró értékek* azonosítása az alapbeállítás szerint történik, mind a három outlier- típus azonosítását megengedve.
- 4) Az adatok egységes tartalommal 1995-től állnak rendelkezésre, ezért az idősorokat ettől az évtől igazítjuk. A revízió csökkentése érdekében egy éven keresztül ugyanazt a modellbeállítást alkalmazzuk. A megjelenő publikációkban a program által számolt trend helyett a szimmetrikusan a centrumtól távolodva csökkenő súlyú öthavi ( $Y_t = 1/9 * X_{t-2} + 2/9 * X_{t-1} + 3/9 * X_t + 2/9 * X_{t+1} + 1/9 * X_{t+2}$ ) mozgóátlagot szerepeltetjük.
- 5) Az egyenlegekre nézve direkt kiigazítást alkalmazunk, ami annyit jelent, hogy az eredeti adatokból képzett egyenleg sorokra közvetlenül végezzük el a szezonális kiigazítást. Ebből következően az összetevők szezonálisan kiigazított adataiból nem állítható elő az egyenleg szezonálisan kiigazított adata.
- 6) A munkajövedelmek idősora nem tartalmaz szezonális hatást, ezért a táblázatban az eredeti adatok szerepelnek.

Módszertani megjegyzések a publikációhoz, táblázatokhoz:

- 1) A szektorok és alszektorok neve után szereplő kód (pl. S.121) a nemzetközi gyakorlatban általánosan használt osztályozás megfelelő csoportjára utal. Az egyes szektorok tartalmi leírása az MNB honlapján a Pénzügyi adatok/Statistika címszó alatt „Az új statisztikai szektorbontás 2001 júniusától” található (www.mnb.hu).

**MAGYAR NEMZETI BANK**  
STATISZTIKAI FŐOSZTÁLY