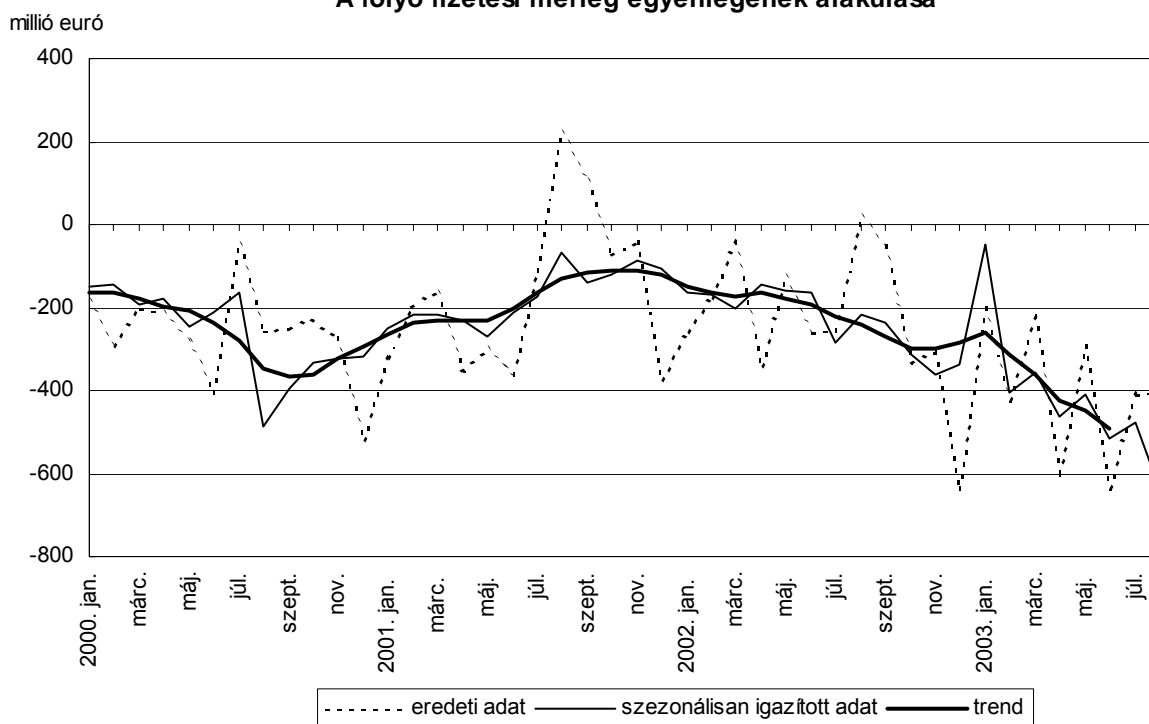


A fizetési mérleg alakulása a 2003. augusztusi adatok alapján

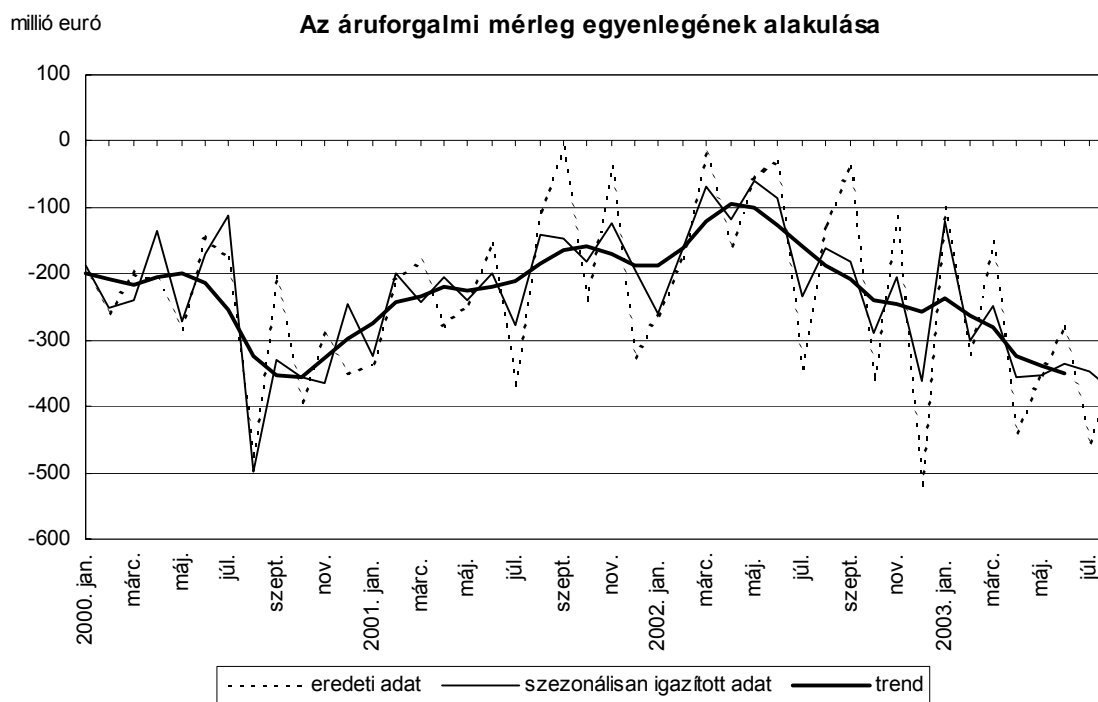
2003-tól a publikáció súlypontja a havi adatokról a negyedéves adatokra helyeződik át. Havonta a T+30. munkanapon – a nemzetközi tartalékokra vonatkozó statisztikák mellett – csak a főbb aggregátumokból álló fizetési mérleget közöljük, állományi adatokat – az eddigi gyakorlattól eltérően – nem. A részletes fizetési mérleget, valamint a külfölddel szembeni követelés- és tartozásállomány adatait – az eddig megszokott formában – csak negyedévente és évente állítjuk össze és tesszük közzé az MNB honlapján a tárgyidőszakot követő negyedév végéig. Az új publikációs renddel az adatfelülvizsgálati gyakorlatunk is megváltozik. A havi adatok a negyedéves és éves adatok megjelenésekor illetve azok revíziójakor rendszeresen módosulni fognak. A negyedéves adatokat éven belül nem fogjuk módosítani, azokhoz csak az éves statisztika közlésekor illetve az éves adatok revíziójakor fogunk hozzájárulni. Az éves adatokat kétszer fogjuk felülvizsgálni: a tárgyévet követő 15. hónapban, valamint egy évvel ezt követően. Bővebben lásd: http://www.mnb.hu/dokumentumok/fm_modszertan_2003_hu.pdf

2003. augusztusban 402 millió euró hiánnyal zárt a folyó fizetési mérleg. A szezonális hatások kiszűrésével számított hiány 157 millió euróval nagyobb az előző havinál. Az egyenleg romlásában egyaránt szerepet játszott a reálgazdasági tranzakciók és a jövedelem és transzfermérleg alakulása. A folyó egyenleg eredeti adata augusztusban kismértékű deficitcsökkenést mutat, mivel azonban a javulás kisebb mértékű, mint a korábbi években, a szezonálisan kiigazított adatok alapján nagyobb a hiány nagysága. A reálgazdasági tranzakciók mérlegének mind az áru-, mind pedig a szolgáltatásforgalmi rész eleme kedvezőtlenebb képet mutat az előző hónapnál. A nem adósságeneráló finanszírozáshoz kapcsolódóan 173 millió euró forrásbeáramlás történt, így augusztusban ismét a nettó külföldi adósság növekedése finanszírozta a folyó fizetési mérleg hiányát.

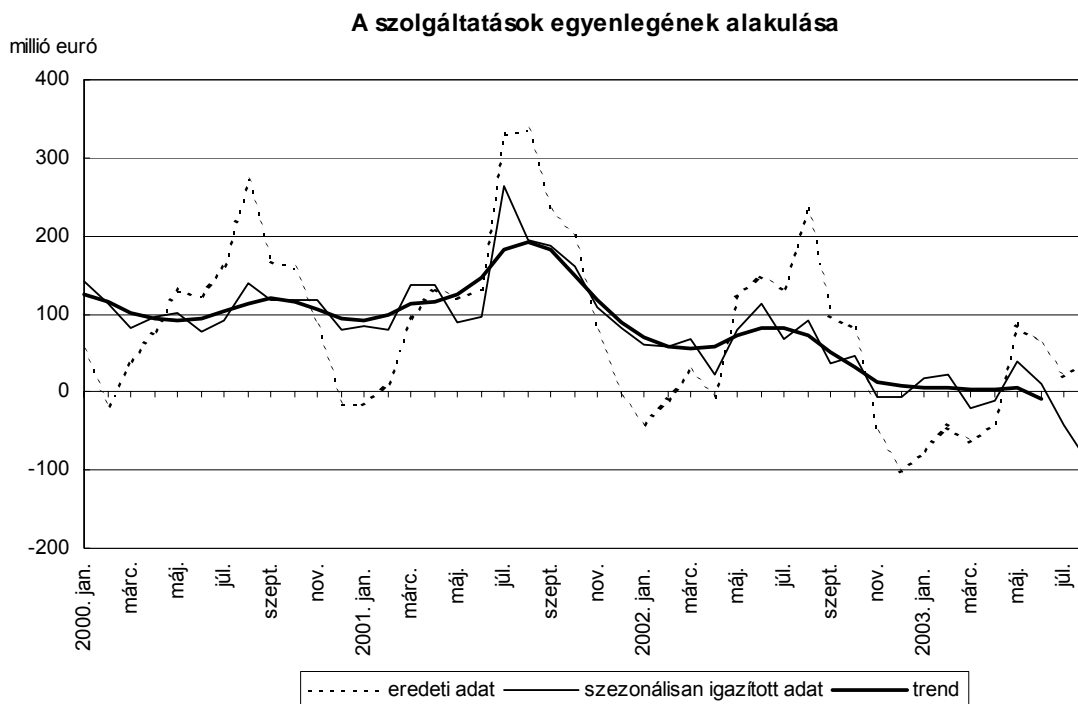
A folyó fizetési mérleg egyenlegének alakulása



2003. augusztusban az áruforgalom egyenlegének kiadási többlete 2709 millió euró export és 3056 millió euró import egyenlegeként alakult ki. A hiány a szezonálisan kiigazított adatok alapján 30 millió euróval nőtt az előző hónaphoz képest, míg a tavaly augusztusnál 217 millió euróval lett nagyobb. Az év nyolcadik hónapjában mind az export, mind az import értéke nőtt júliushoz viszonyítva, az egyenleg romlása a behozatal nagyobb mértékű növekedése miatt következett be.



Augusztusban a szezonálisan kiigazított adatok alapján a nőtt szolgáltatások deficitje az előző hónaphoz képest. A szolgáltatások mindkét részmerlegének romlott az egyenlege, az idegenforgalmon kívüli szolgáltatások hiánya nőtt, illetve kisebb bevételek és kiadások mellett az idegenforgalmi többlet is zsugorodott.



A kiigazított adatok alapján augusztusban a tőkebefektetésekhez kapcsolódó jövedelemáramláson belül mind a profitjellegű nettó kifizetések, mind pedig az adósság típusú befektetésekhez kapcsolódó nettó kamatkidások mértéke nőtt az előző hónaphoz viszonyítva.

A viszonzatlan folyó átutalások egyenlege augusztusban 36 millió euró bevételi többlettel zárt.

Augusztusban a nem adóssággeneráló finanszírozás formájában megjelenő tőkemozgások egyenlege 173 millió euró forrásbeáramlást mutatott. Közvetlen tőkebefektetés formájában a magyar befektetők külföldön 13 millió eurót, míg a külföldiek Magyarországon 120 millió eurót fektettek be. A tulajdonviszonyt megtestesítő portfólió befektetéseknél jelentkező nettó forgalom 66 millió euró forrásbeáramlást mutatott. Augusztusban ismét a nettó külföldi adósság növekedése finanszírozta a folyó fizetési mérleg hiányát.

2003. augusztus végén a jegybanki tartalékok értéke 10,7 milliárd euró volt.

A folyó fizetési mérleg alakulása

Millió euró

	2002				2003			
	jún.	júl.	aug.	jan-aug.	jún.	júl.	aug.	jan-aug.
1. Áruk, egyenleg	-31	-340	-127	-1171	-279	-456	-347	-2450
1.1. Export	3148	2965	2634	24178	2969	3063	2709	23801
1.2. Import	3179	3305	2761	25349	3249	3519	3056	26251
2. Szolgáltatások és jövedelmek, egyenleg	-262	43	106	-598	-396	3	-91	-1114
2.1. Szolgáltatások*, egyenleg	149	132	235	607	62	20	41	-18
2.1.1. Export	755	827	804	5523	728	760	708	5420
2.1.2. Import	606	694	569	4915	666	740	667	5438
2.2. Jövedelmek, egyenleg	-411	-89	-128	-1205	-458	-17	-132	-1096
2.2.1. Adósság típusú befektetésekhez kapcsolódó jövedelem, egyenleg	-166	3	-37	-498	-194	48	-51	-534
2.2.2. Nem adósság típusú befektetésekhez kapcsolódó jövedelem, egyenleg	-257	-100	-101	-815	-273	-75	-91	-647
2.2.3. Munkajövedelmek, egyenleg	12	8	10	107	10	10	9	85
3. Viszonytalan folyó átutalások, egyenleg	31	43	42	331	41	44	36	375
4. Folyó fizetési mérleg egyenlege	-261	-254	21	-1438	-635	-408	-402	-3189
5. Nem adósságeneráló finanszírozás, egyenleg	36	70	247	820	83	413	173	611
5.1. Részvény és egyéb tulajdonosi részesedés, egyenleg	91	135	259	845	90	397	106	273
5.1.1. Külföldön, egyenleg	21	-24	-39	-109	-58	-31	-13	-540
5.1.2. Magyarországon, egyenleg	70	160	298	954	147	428	120	812
5.2. Portfólió befektetések, tulajdonviszonyt megtestesítő értékpapírok, egyenleg	-55	-65	-12	-24	-7	16	66	338
*- ebből: Idegenforgalom, egyenleg	168	226	239	1185	196	121	152	843
bevétel	316	412	393	2387	338	326	326	2010
kiadás	148	186	154	1201	142	206	174	1167

N.B.: Kerekítés miatt az összesen adatokban eltérés lehet

A folyó fizetési mérleg alakulása (szezonálisan kiigazított adatok) ^{a)}

Millió euró

	2003								
	jan.	febr.	már.	ápr.	máj.	jún.	júl.	aug.	aug.
1. Áruk, egyenleg	-121	-301	-249	-355	-353	-337	-347	-377	-377
1.1. Export	3041	3021	3075	3042	3026	3013	3036	3101	
1.2. Import	3275	3274	3312	3359	3425	3278	3397	3602	
2. Szolgáltatások és jövedelmek									
2.1. Szolgáltatások									
2.1.1. Idegenforgalom, egyenleg	159	106	103	108	110	165	40	29	
bevétel	301	250	241	256	249	290	217	190	
kiadás	141	135	133	151	145	134	162	146	
2.1.2. Egyéb szolgáltatások, egyenleg	-134	-79	-121	-121	-66	-140	-103	-138	
bevétel	442	387	467	433	448	391	419	400	
kiadás	523	514	532	540	533	548	546	556	
2.2. Jövedelmek									
2.2.1. Adósság típusú befektetésekhez kapcsolódó jövedelem, egyenleg	-68	-74	-63	-67	-61	-71	-59	-66	
2.2.2. Nem adósság típusú befektetésekhez kapcsolódó jövedelem, egyenleg	-82	-76	-79	-62	-43	-98	-73	-90	
2.2.3. Munkajövedelmek, egyenleg	9	9	6	11	12	12	9	10	
3. Viszonytalan folyó átutalások, egyenleg	44	32	50	57	71	41	44	36	
4. Folyó fizetési mérleg egyenlege	-48	-403	-357	-463	-408	-515	-477	-634	

A folyó fizetési mérleg alakulása (szezonálisan kiigazított adatok) ^{a)}

Millió euró

	2002											
	jan.	febr.	már.	ápr.	máj.	jún.	júl.	aug.	szep.	okt.	nov.	dec.
1. Aruk, egyenleg	-259	-161	-69	-118	-61	-87	-234	-160	-180	-289	-204	-363
1.1. Export	2976	3092	3140	3184	3123	3098	3008	3067	3139	3060	2954	2909
1.2. Import	3262	3320	3202	3293	3157	3259	3184	3177	3327	3357	3283	3191
2. Szolgáltatások és jövedelmek												
2.1. Szolgáltatások												
2.1.1. Idegenforgalom, egyenleg	141	156	140	154	172	138	146	116	106	124	101	135
bevétel	310	321	306	302	307	272	303	254	267	281	250	278
kiadás	170	160	163	148	138	140	147	130	162	158	156	155
2.1.2. Egyéb szolgáltatások, egyenleg	-84	-92	-78	-123	-88	-26	-96	-32	-64	-84	-104	-122
bevétel	393	383	368	337	345	467	411	411	388	432	374	460
kiadás	453	471	459	469	470	473	488	478	490	503	494	517
2.2. Jövedelmek												
2.2.1. Adósság típusú befektetésekhöz kapcsolódó jövedelem, egyenleg	-60	-55	-64	-65	-70	-65	-65	-66	-70	-67	-66	-60
2.2.2. Nem adósság típusú befektetésekhöz kapcsolódó jövedelem, egyenleg	-82	-80	-107	-81	-111	-87	-99	-106	-55	-75	-109	-78
2.2.3. Munkajövedelmek, egyenleg	14	13	12	15	15	14	7	11	12	15	11	14
3. Viszonytalan folyó átutalások, egyenleg	73	19	53	34	36	31	43	42	38	39	28	39
4. Folyó fizetési mérleg egyenlege	-162	-170	-200	-146	-160	-163	-286	-216	-238	-315	-360	-336

* * * * *

Tájékoztatásul közöljük, hogy 2003. augusztus hónapban az euró átlagos árfolyama 259,64 a dollár átlagos árfolyama 232,84 forint volt.

A 2003. szeptemberi fizetési mérleg 2003. november 12-én jelenik meg.

* * * * *

a) Módszertani megjegyzések a szezonálisan kiigazított adatokhoz:

A folyó fizetési mérleg összetevőire elvégzendő szezonális kiigazítás 2003 folyamán az alábbi módszerrel történik:

- 1) A folyó fizetési mérleg összetevőinek szezonális kiigazítása az Eurostat ajánlásaival összhangban a Demetra interface-n belül a SEATS TRAMO software-rel történik.
- 2) Az *ünnepnapok* hatását a magyarországi ünnepnapokra elkészített beépített változó segítségével, a *munkanaphatást* pedig két regresszós változó felhasználásával szűrjük ki.
- 3) A *kiugró értékek* azonosítása az alapbeállítás szerint történik, mind a három outlier- típus azonosítását megengedve.
- 4) Az adatok egységes tartalommal 1995-től állnak rendelkezésre, ezért az idősorokat ettől az évtől igazítjuk. A revízió csökkentése érdekében egy éven keresztül ugyanazt a modellbeállítást alkalmazzuk. A megjelenő publikációkban a program által számolt trend helyett a szimmetrikusan a centrumtól távolodva csökkenő súlyú öthavi ($Y_t = 1/9 * X_{t-2} + 2/9 * X_{t-1} + 3/9 * X_t + 2/9 * X_{t+1} + 1/9 * X_{t+2}$) mozgóátlagot szerepeltetjük.
- 5) Az egyenlegekre nézve direkt kiigazítást alkalmazunk, ami annyit jelent, hogy az eredeti adatokból képzett egyenleg sorokra közvetlenül végezzük el a szezonális kiigazítást. Ebből következően az összetevők szezonálisan kiigazított adataiból nem állítható elő az egyenleg szezonálisan kiigazított adata.

Módszertani megjegyzések a publikációhoz, táblázatokhoz:

- 1) A szektorok és alszektorok neve után szereplő kód (pl. S.121) a nemzetközi gyakorlatban általánosan használt osztályozás megfelelő csoportjára utal. Az egyes szektorok tartalmi leírása az MNB honlapján a Pénzügyi adatok/Statistika címszó alatt „Az új statisztikai szektorbontás 2001 júniusától” található (www.mnb.hu).

MAGYAR NEMZETI BANK
STATISZTIKAI FŐOSZTÁLY