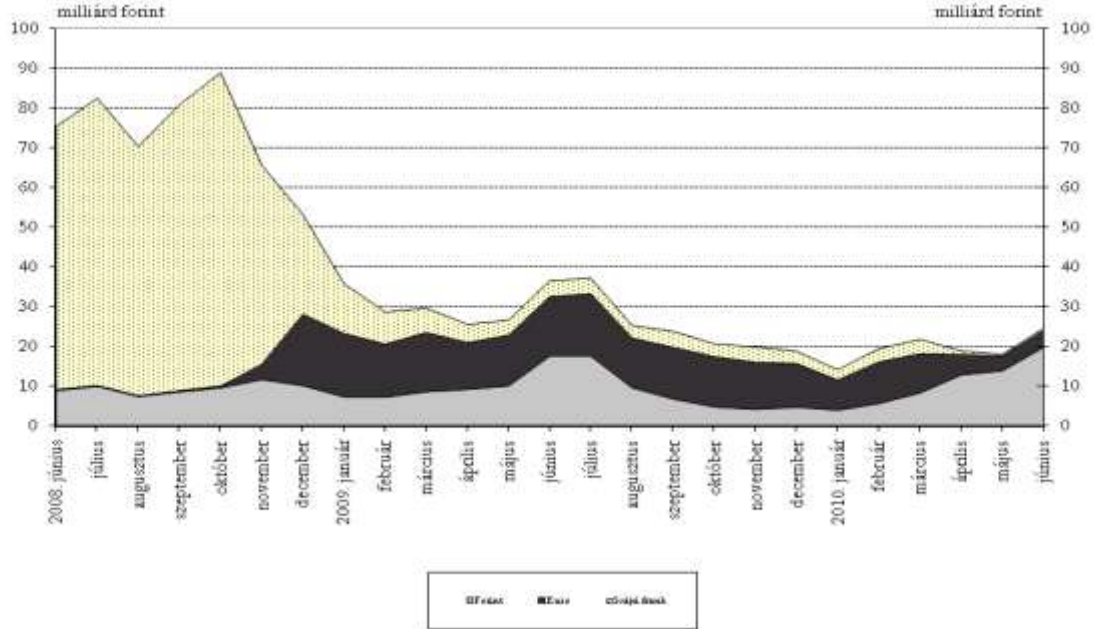
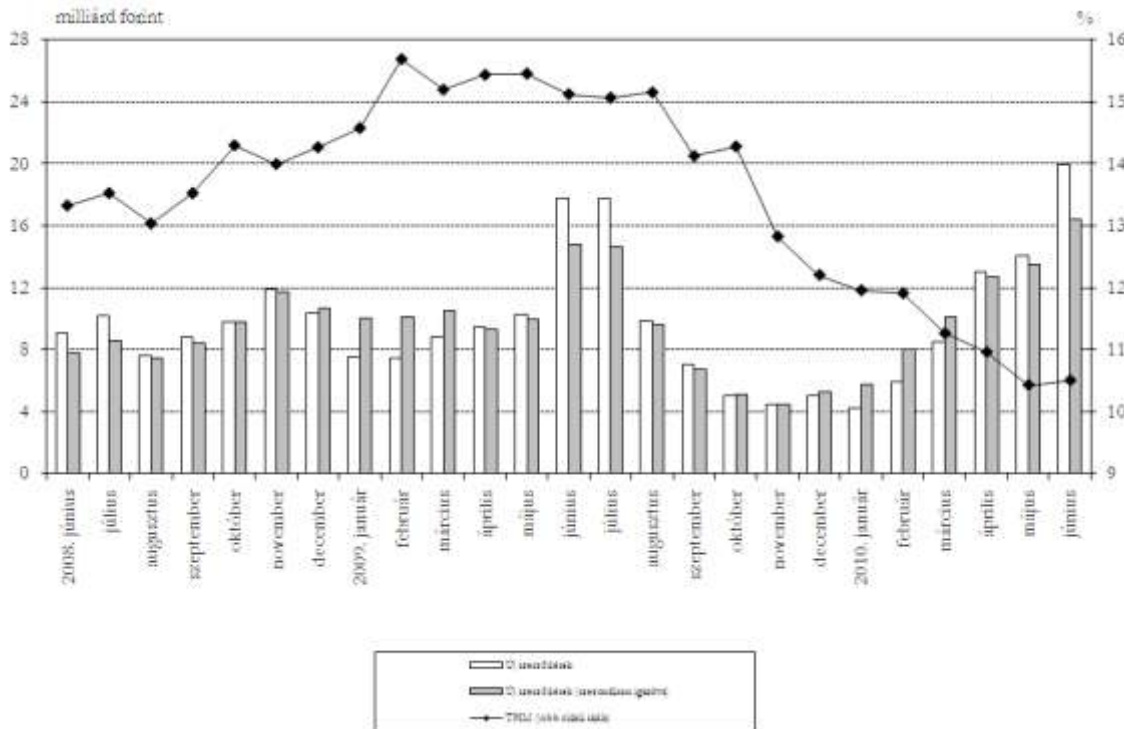


Grafikonkészlet a háztartási és a nem pénzügyi vállalati kamatlábakról szóló közleményhez
 2010. június

1. ábra: A háztartási forint, euro és svájci frank lakáscélú hitelek új szerződéseinek értéke a szezonálisan nem igazított adatok alapján¹



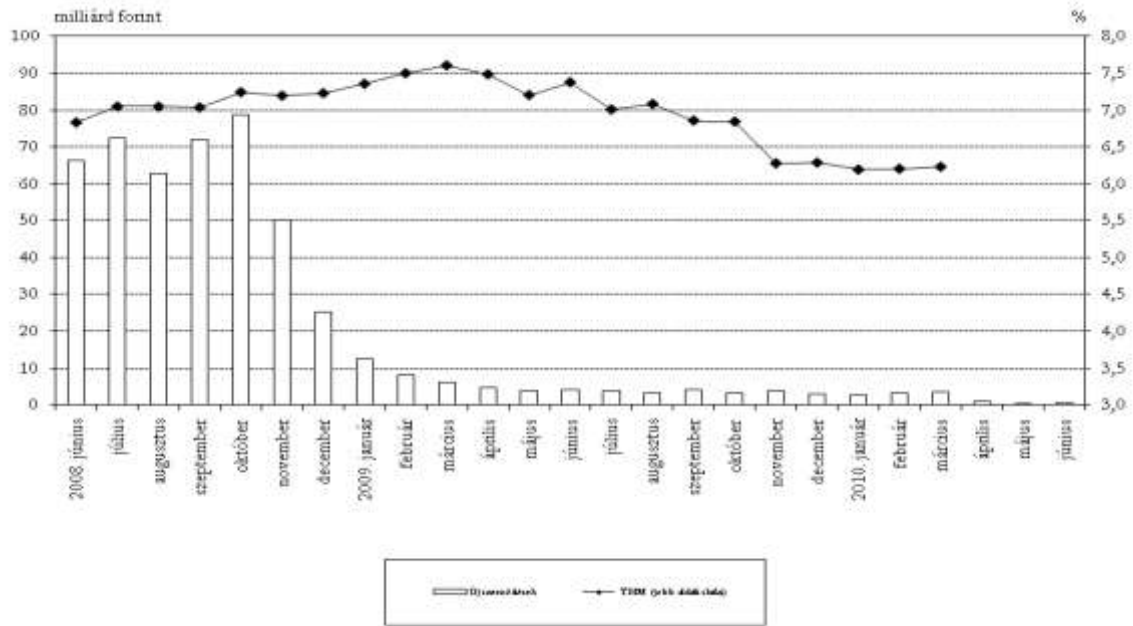
2. ábra: A háztartások adott hónapban kötött lakáscélú forinthitel-szerződéseinek havi átlagos hitelköltség mutatója és az új szerződések értéke²



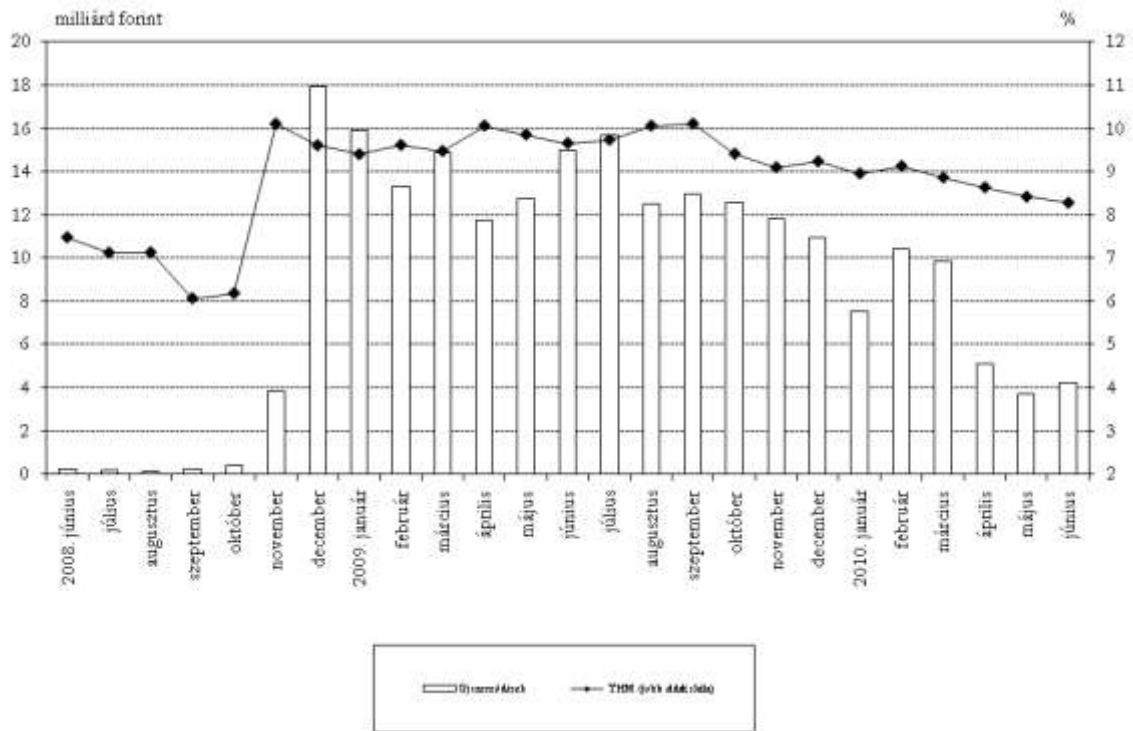
¹ 2009. decembertől a forint lakáscélú hitelek új szerződéseinek értéke az állami áthidaló hiteleket nem tartalmazó becslést tartalmaz.

² 2009. decembertől az új szerződések és a hitelköltség mutató az állami áthidaló hiteleket nem tartalmazó becslést tartalmaz.

3. ábra: A háztartások adott hónapban kötött lakáscélú svájci frank hitelszerződéseinek havi átlagos hitelköltség mutatója és az új szerződések értéke³



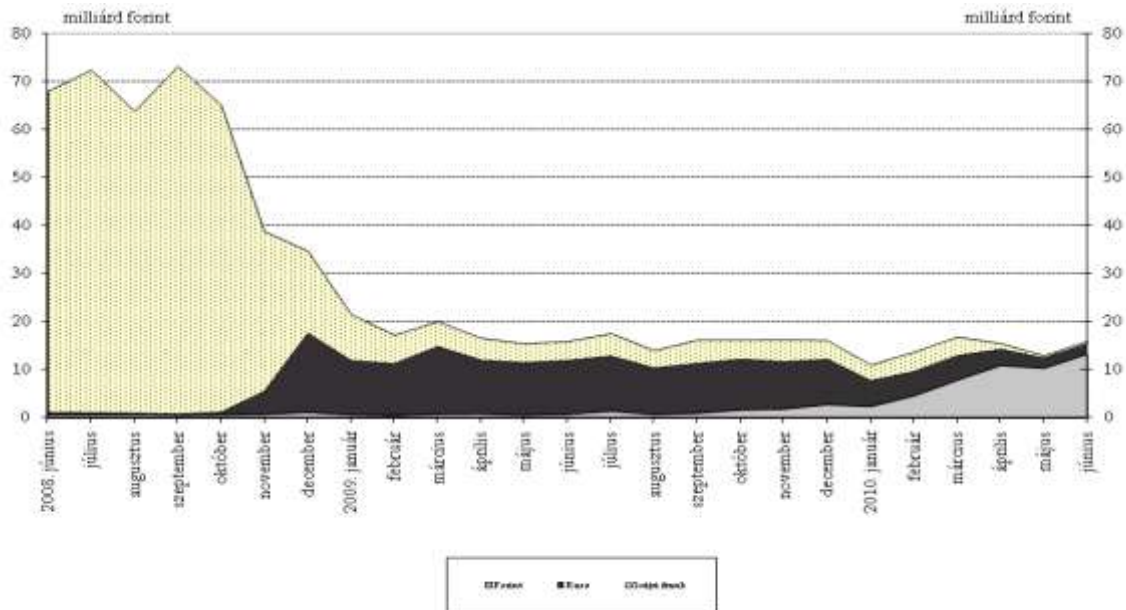
4. ábra: A háztartások adott hónapban kötött lakáscélú eurohitel-szerződéseinek havi átlagos hitelköltség mutatója és az új szerződések értéke⁴



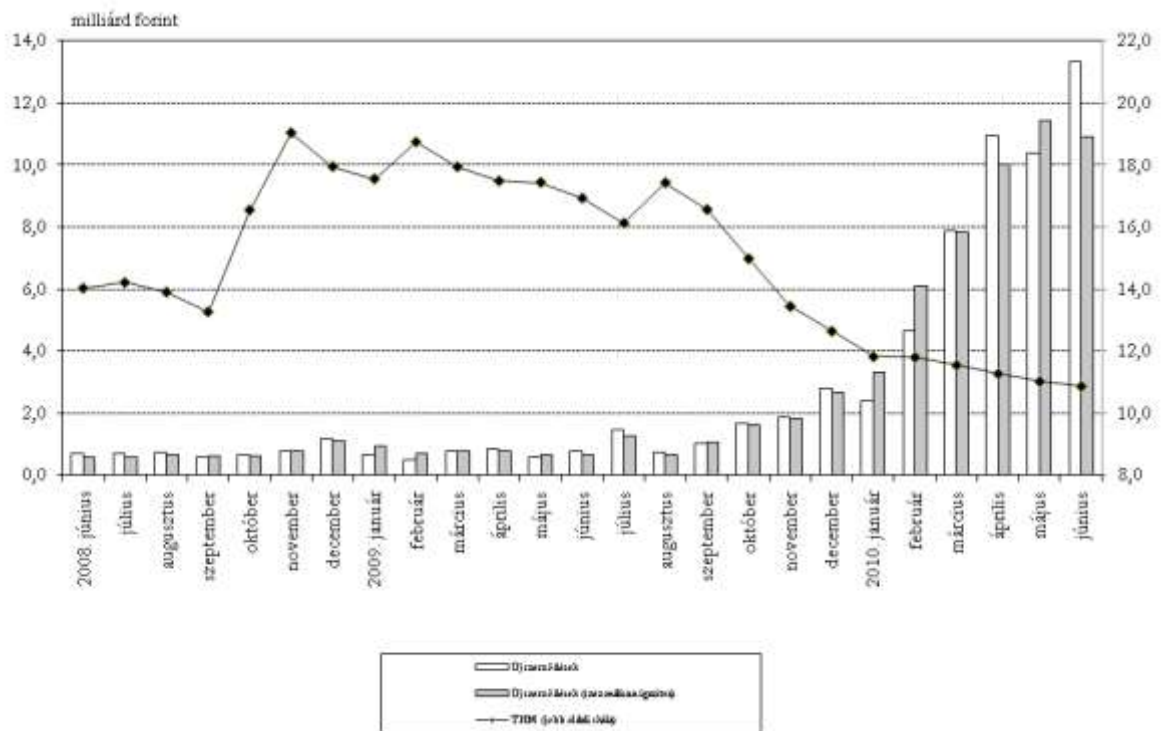
³ Változó kamatozású vagy legfeljebb 1 éves kamatfixálású hitelek. Az idősor természetében bekövetkezett jelentős változás miatt a szezonális igazítás nem adott értékelhető eredményt. 2009 elejétől a jelentősen csökkent szerződésértékek miatt az átlagos hitelköltség mutató számos egyedi hatást tartalmazhat, így nem feltétlenül tükrözik a piaci körülményeket, ezért az 1 milliárd forint alatti új szerződéses értékek esetében nem publikáljuk az átlagos hitelköltség mutató értékét.

⁴ Változó kamatozású vagy legfeljebb 1 éves kamatfixálású hitelek. Az idősor természetében bekövetkezett jelentős változás miatt a szezonális igazítás nem adott értékelhető eredményt.

5. ábra: A háztartási forint, euro és svájci frank szabad felhasználású jelzáloghitelek új szerződéseinek értéke a szezonálisan nem igazított adatok alapján⁵



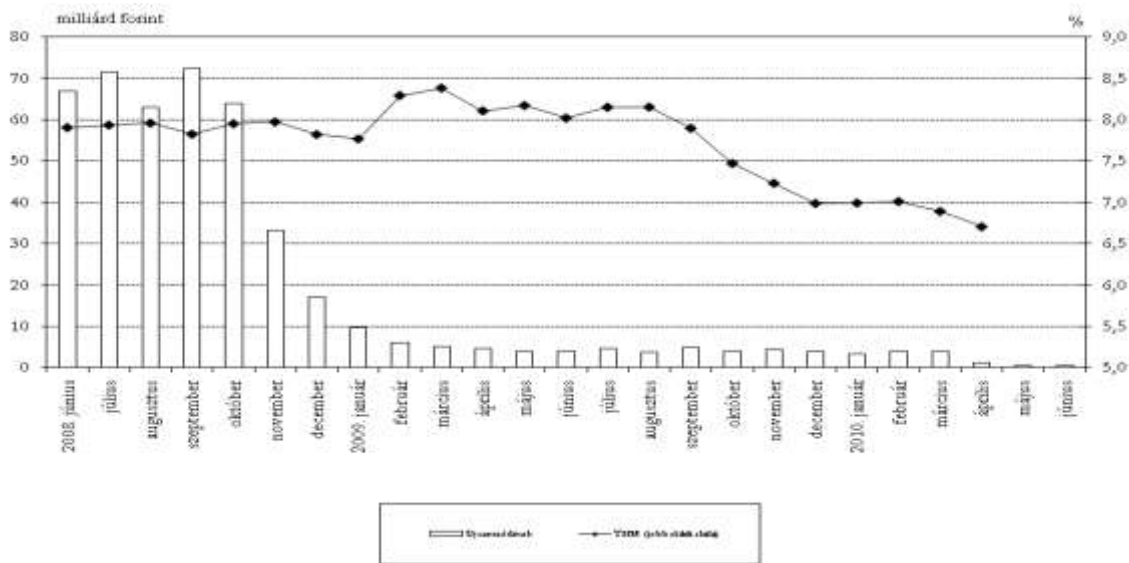
6. ábra: A háztartások adott hónapban kötött szabad felhasználású forint jelzáloghitel-szerződéseinek havi átlagos hitelköltség mutatója és az új szerződések értéke⁶



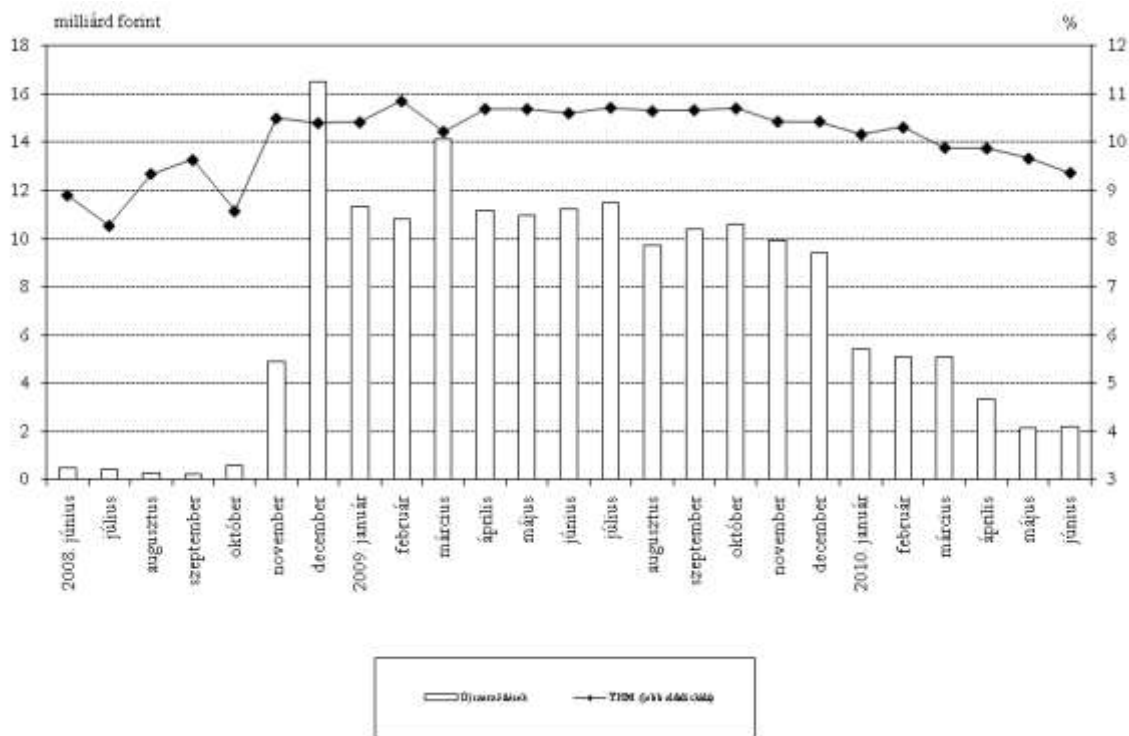
⁵ Az átstrukturált hitelek hatásának kiszűrése miatt a szabad felhasználású svájci frank hitelek új szerződése 2009. szeptember – 2010. január időszakban becsült adatokat tartalmaznak, illetve 2009. decembertől a szabad felhasználású forint hitelek új szerződéseinek értéke az állami áthidaló hiteleket nem tartalmazó becsült értékek.

⁶ Változó kamatozású vagy legfeljebb 1 éves kamatfixálású hitelek. 2009. decembertől az új szerződések és a hitelköltség mutató az állami áthidaló hiteleket nem tartalmazó becsült értékek.

7. ábra: A háztartások adott hónapban kötött szabad felhasználású svájci frank jelzáloghitel-szerződéseinek havi átlagos hitelköltség mutatója és az új szerződések értéke^{7 8}



8. ábra: A háztartások adott hónapban kötött szabad felhasználású euro jelzáloghitel-szerződéseinek havi átlagos hitelköltség mutatója és az új szerződések értéke⁹

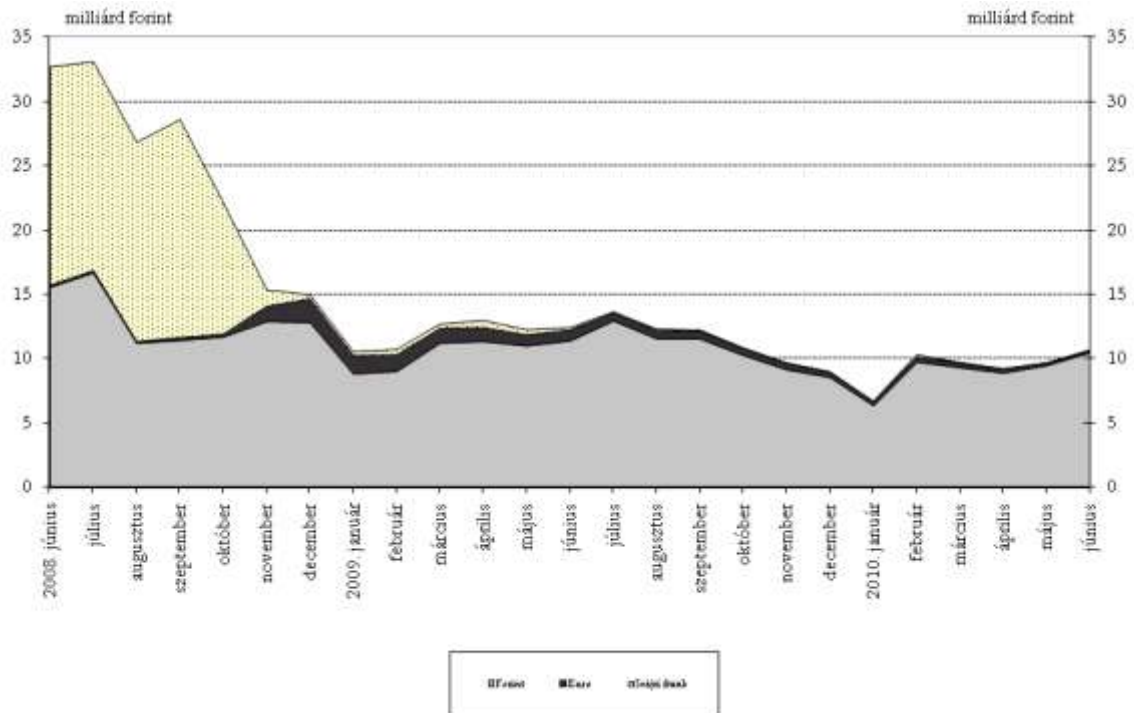


⁷ Változó kamatozású vagy legfeljebb 1 éves kamatfixálású hitelek. Az átstrukturált hitelek hatásának kiszűrése miatt a szabad felhasználású svájci frank hitelek új szerződési és átlagos hitelköltség mutatója 2009. szeptember – 2010. január időszakban becslült adatokat tartalmaznak.

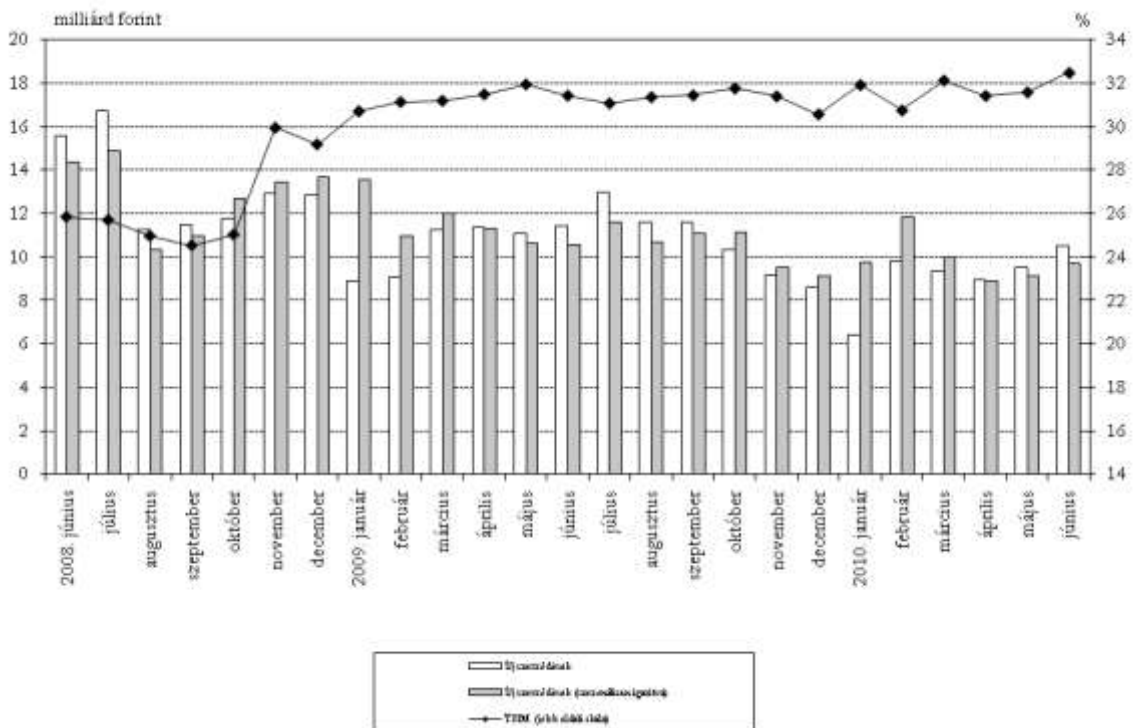
⁸ Változó kamatozású vagy legfeljebb 1 éves kamatfixálású hitelek. Az idősor természetében bekövetkezett jelentős változás miatt a szezonális igazítás nem adott értékelhető eredményt. 2009. elejétől a jelentősen csökkent szerződésértékek miatt az átlagos hitelköltség mutató számos egyedi hatást tartalmazhat, így nem feltétlenül tükrözik a piaci körülményeket, ezért az 1 milliárd forint alatti új szerződéses értékek esetében nem publikáljuk az átlagos hitelköltség mutató értékét.

⁹ Változó kamatozású vagy legfeljebb 1 éves kamatfixálású hitelek. Az idősor természetében bekövetkezett jelentős változás miatt a szezonális igazítás nem adott értékelhető eredményt.

9. ábra: A háztartási forint, euro és svájci frank személyi hitelek új szerződéseinek értéke a szezonálisan nem igazított adatok alapján¹⁰

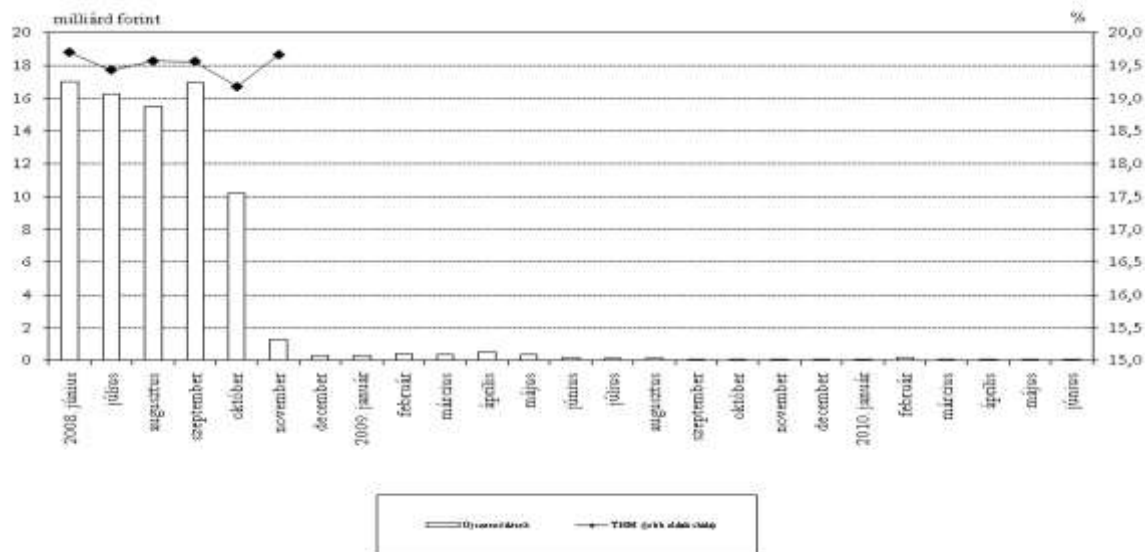


10. ábra: A háztartások adott hónapban kötött forint személyihitel-szerződéseinek havi átlagos hitelköltség mutatója és az új szerződések értéke

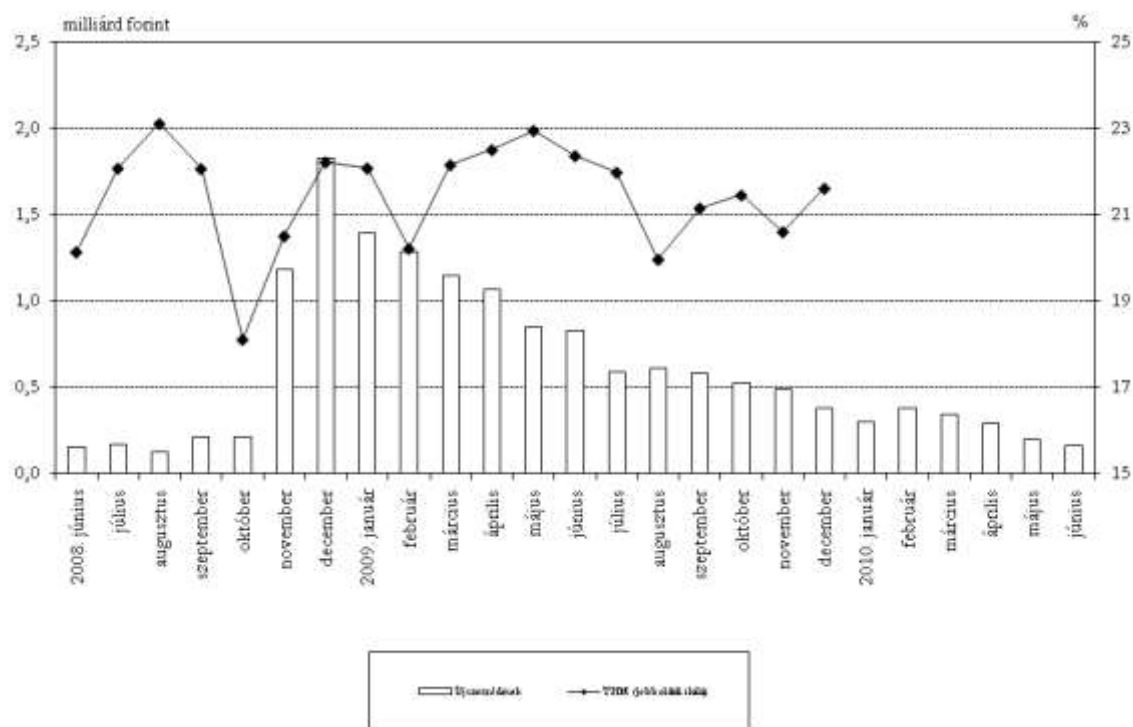


¹⁰ Az átstrukturált hitelek hatásának kiszűrése miatt az euro személyi hitelek új szerződéseinek értékei 2009. július – 2009. december időszakban becslést tartalmaznak.

11. ábra: A háztartások adott hónapban kötött svájci frank személyihitel-szerződéseinek havi átlagos hitelköltség mutatója és az új szerződések értéke¹¹



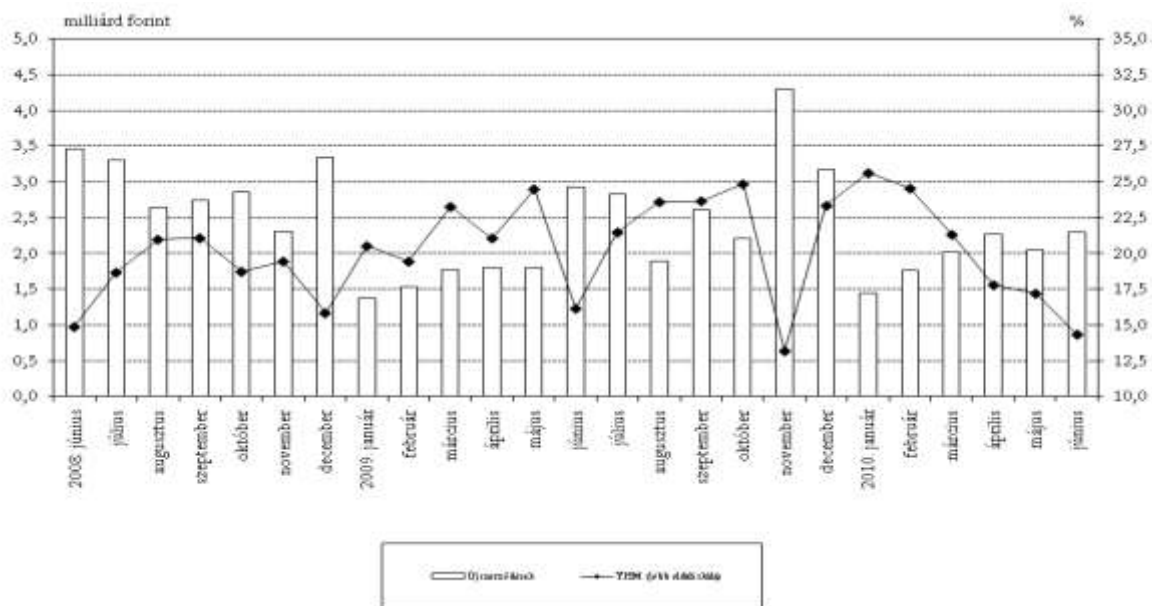
12. ábra: A háztartások adott hónapban kötött euro személyihitel-szerződéseinek havi átlagos hitelköltség mutatója és az új szerződések értéke¹²



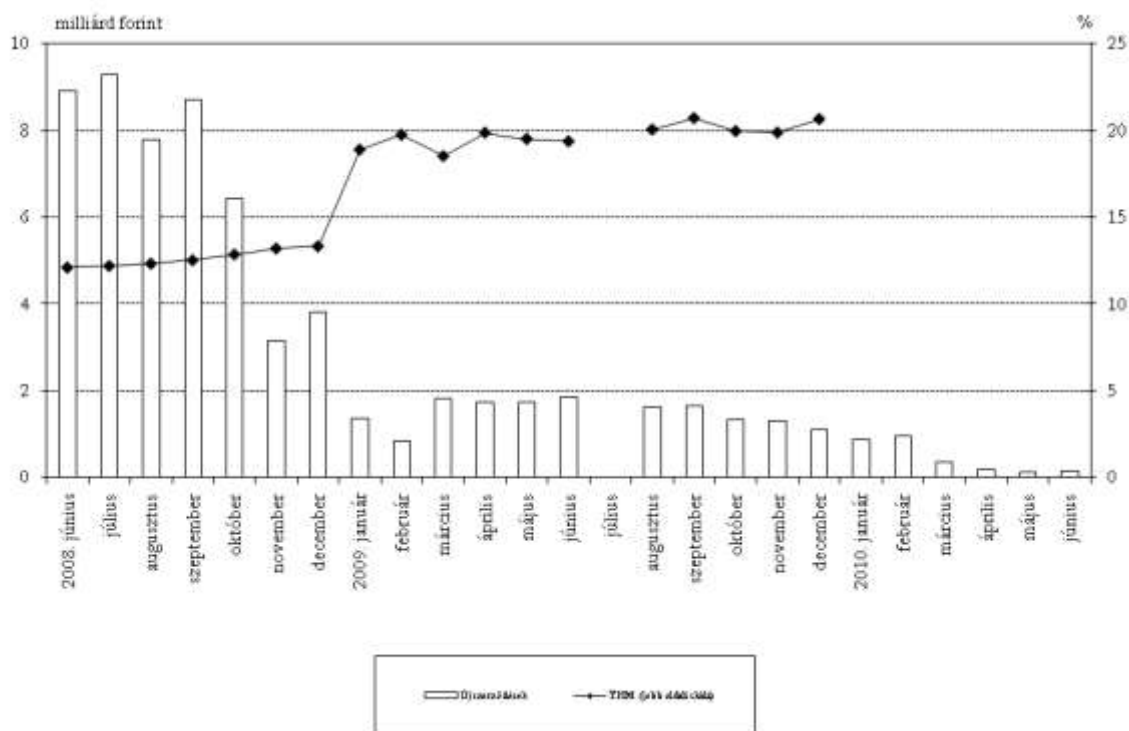
¹¹ Változó kamatozású vagy legfeljebb 1 éves kamatfixálású hitelek. Az idősor természetében bekövetkezett jelentős változás miatt a szezonális igazítás nem adott értékelhető eredményt. 2008. decembertől a jelentősen csökkent szerződésértékek miatt az átlagos hitelköltség mutató számos egyedi hatást tartalmazhat, így nem feltétlenül tükrözik a piaci körülményeket, ezért az 1 milliárd forint alatti új szerződéses értékek esetében nem publikáljuk az átlagos hitelköltség mutató értékét.

¹² Változó kamatozású vagy legfeljebb 1 éves kamatfixálású hitelek. Az idősor természetében bekövetkezett jelentős változás miatt a szezonális igazítás nem adott értékelhető eredményt. Az átstrukturált hitelek hatásának kiszűrése miatt az euro személyi hitelek új szerződésai és átlagos hitelköltség mutatója 2009. július – 2009. december időszakban becslült adatokat tartalmaznak. Az új szerződéses értékek alacsony szintje miatt különösen erős az összetételhatás jelentősége, ezért 2010. januártól nem publikáljuk az átlagos hitelköltség mutatót.

13. ábra: A háztartások adott hónapban kötött forint áruhitel-szerződéseinek havi átlagos hitelköltség mutatója és az új szerződések értéke¹³



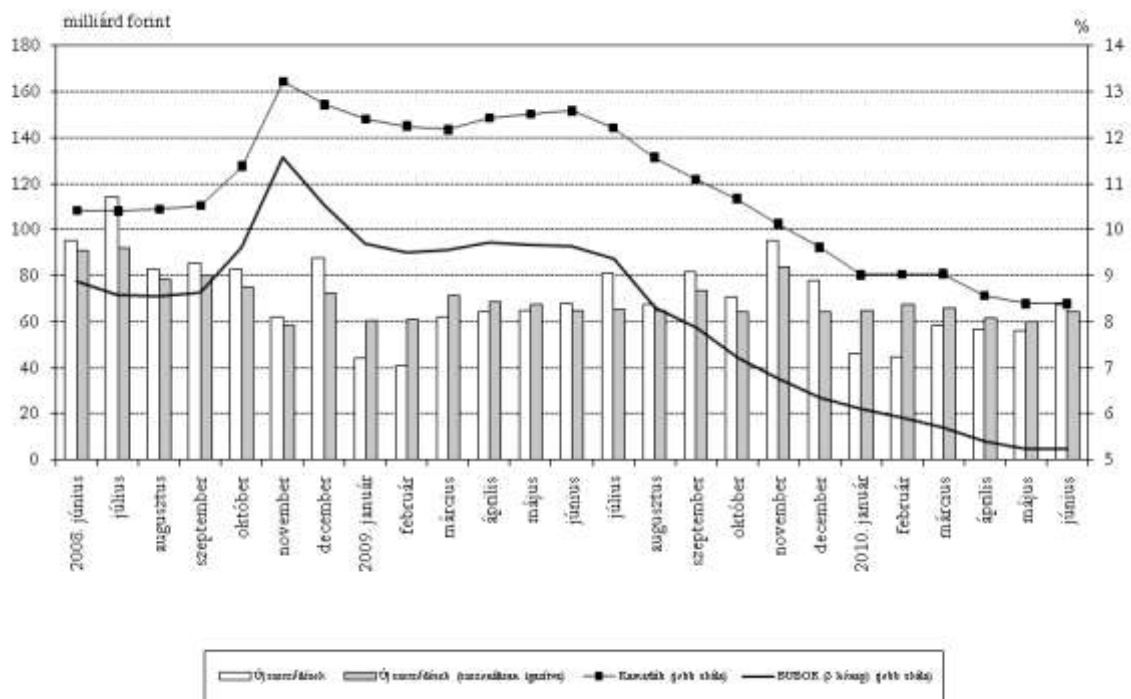
14. ábra: A háztartások adott hónapban kötött svájci frank gépjárműhitel-szerződéseinek havi átlagos hitelköltség mutatója és az új szerződések értéke¹⁴



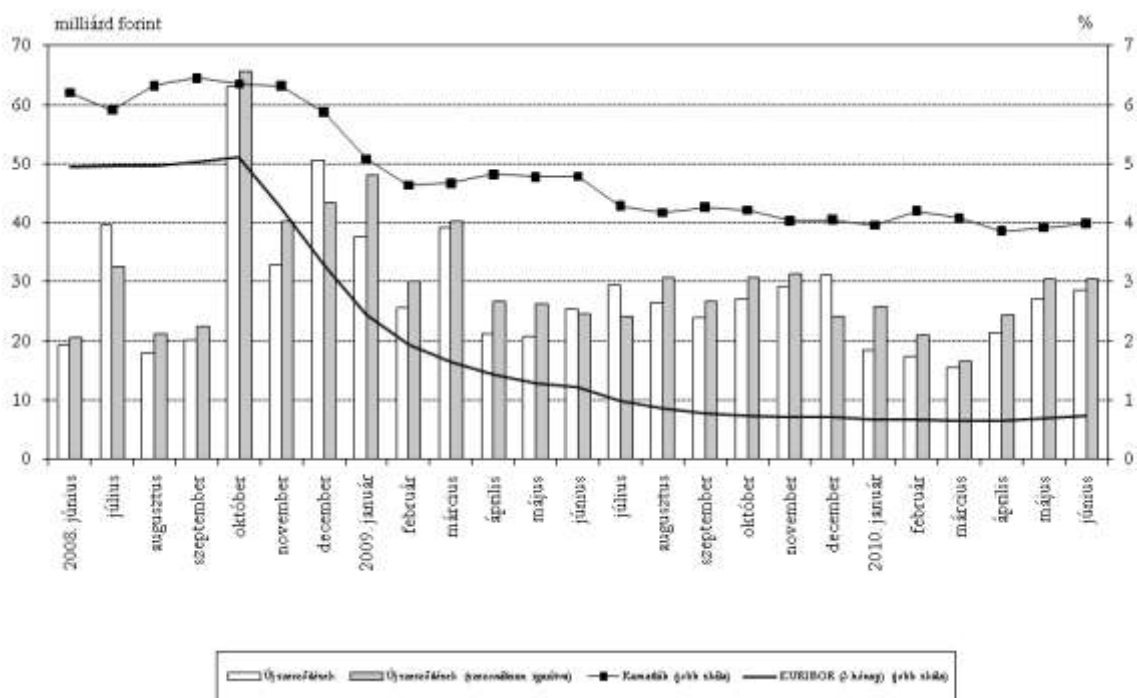
¹³ Változó kamatozású vagy legfeljebb 1 éves kamatfixálású hitelek. A hitelköltség mutató 2009. júniusi és novemberi alacsony átlagát az alacsony hitelköltség mutatóval nyújtott áruhitelek nagy aránya okozta. Az alacsony hitelköltség mutatóval nyújtott áruvásárlási hitelek esetében gyakran előfordul, hogy az áru eladója hozzájárulást fizet a hitelintézetnek. Ilyen esetben a hitelköltség mutató nem tartalmazza az áru eladója által a hitelintézetnek fizetett összeget, ezért ilyen hitelalkciók indítása vagy megszűnése jelentős hatással lehet az átlagos hitelköltség mutatóra.

¹⁴ 2009. elejétől a jelentősen csökkent szerződésértékek miatt az átlagos hitelköltség mutató számos egyedi hatást tartalmazhat, így nem feltétlenül tükrözik a piaci körülményeket, ezért az 1 milliárd forint alatti új szerződéses értékek esetében nem publikáljuk az átlagos hitelköltség mutató értékét.

15. ábra: A nem pénzügyi vállalatokkal adott hónapban kötött 1 millió euro érték alatti forinthitel-szerződések átlagos kamatlába és az új szerződések értéke¹⁵

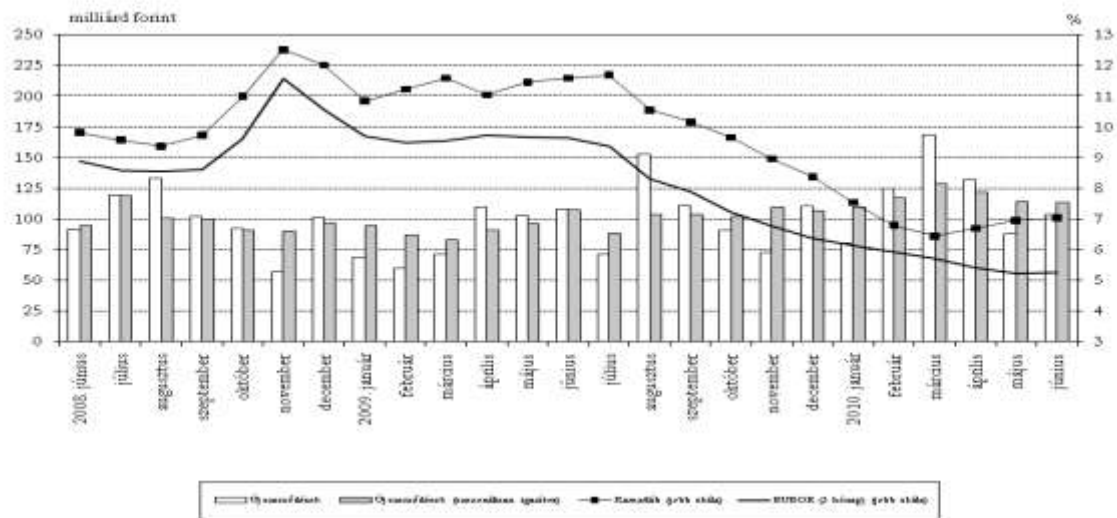


16. ábra: A nem pénzügyi vállalatokkal adott hónapban kötött 1 millió euro érték alatti eurohitel-szerződések átlagos kamatlába és az új szerződések értéke¹³

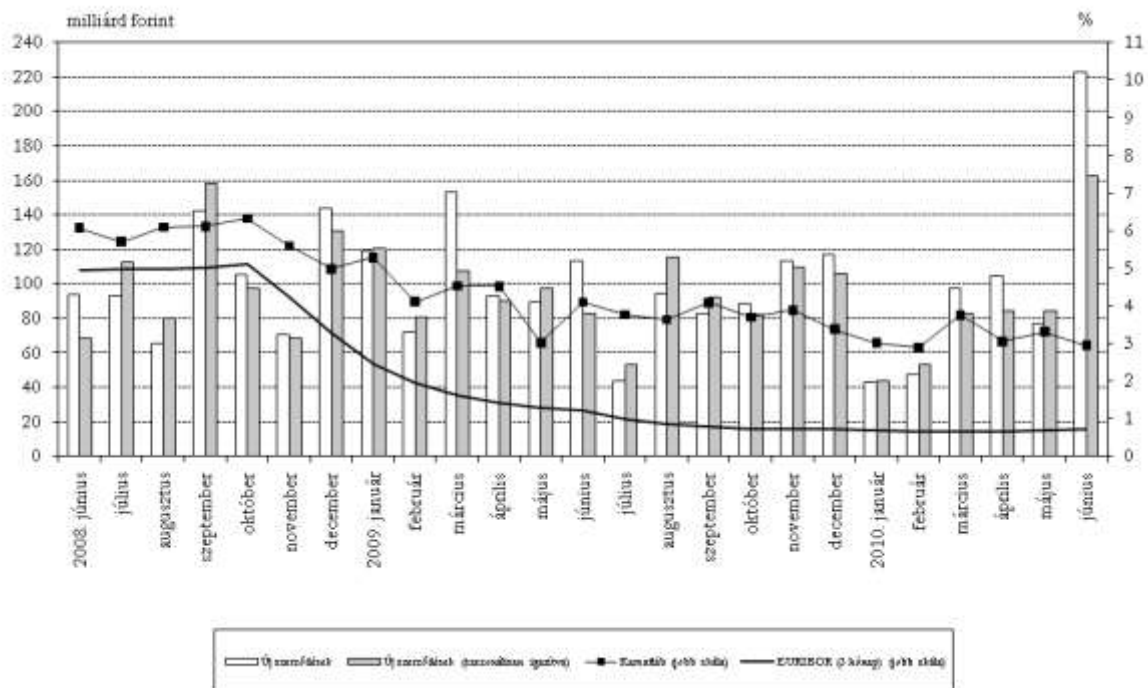


¹⁵ Változó kamatozású vagy legfeljebb 1 éves kamatfixálású hitelek.

17. ábra: A nem pénzügyi vállalatokkal adott hónapban kötött 1 millió euro érték feletti forinthitel-szerződések átlagos kamatlába és az új szerződések értéke^{16 17 18}



18. ábra: A nem pénzügyi vállalatokkal adott hónapban kötött 1 millió euro érték feletti eurohitel-szerződések átlagos kamatlába és az új szerződések értéke¹⁴

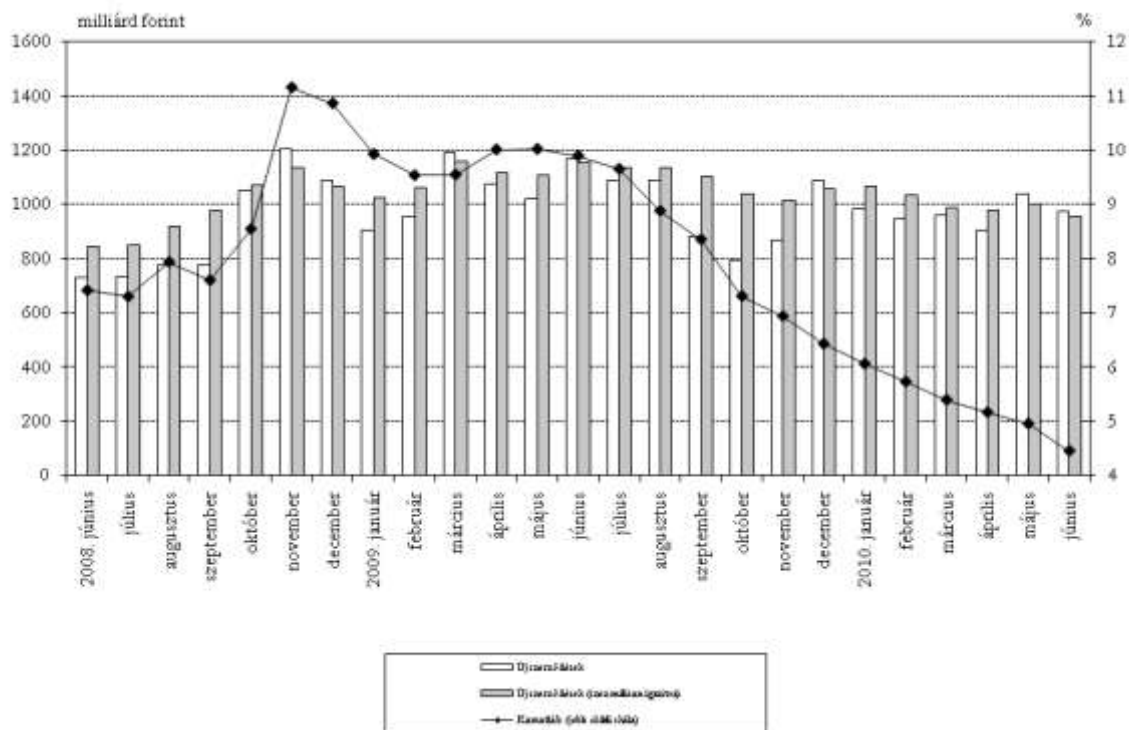


¹⁶ Változó kamatozású vagy legfeljebb 1 éves kamatfixálású hitelek.

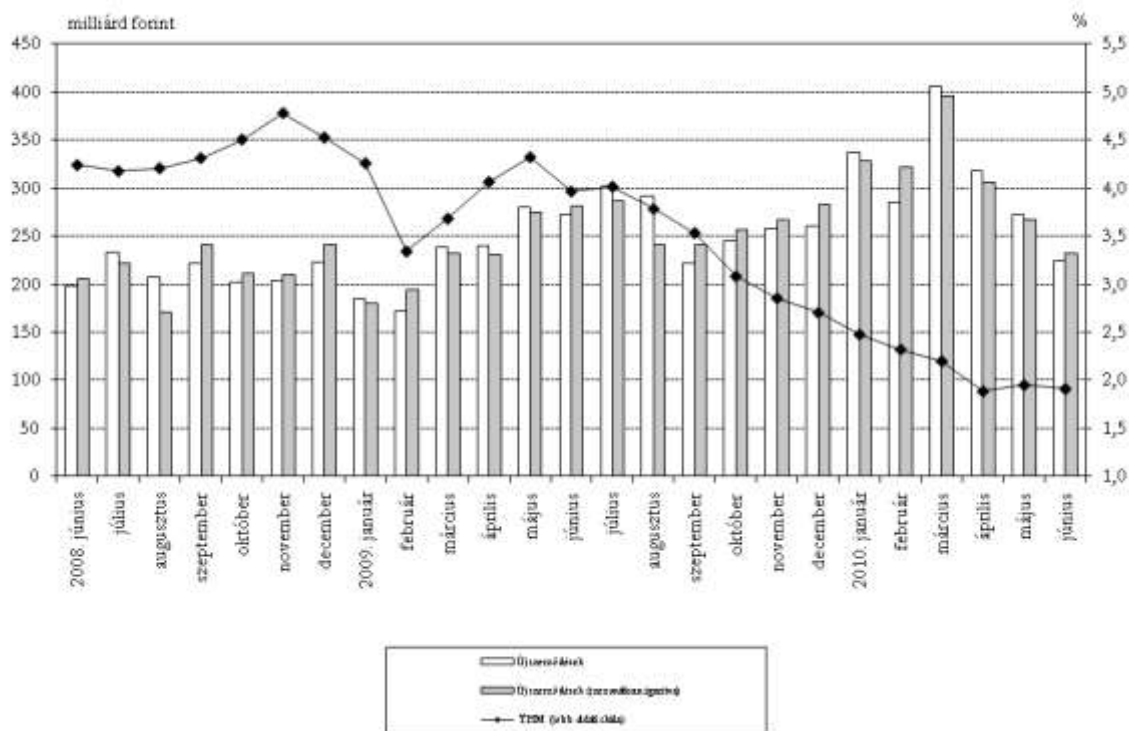
¹⁷ 2010. február – május időszakban a nem-pénzügyi vállalati hitelezés új szerződések volumen növekedése esetében az egyedi hatásokat a szezonális igazítás során kiszűrtük, így a szezonálisan igazított adatok ezen időszakban becslésen alapszik.

¹⁸ 2010. márciusban a nem-pénzügyi vállalati hitelezés új szerződéseire vonatkozó volumen növekedésének, és 2010. májusban az új szerződések volumen csökkenésének több mint 50%-át a pénzintézetek között jellemző ügyletek tették ki.

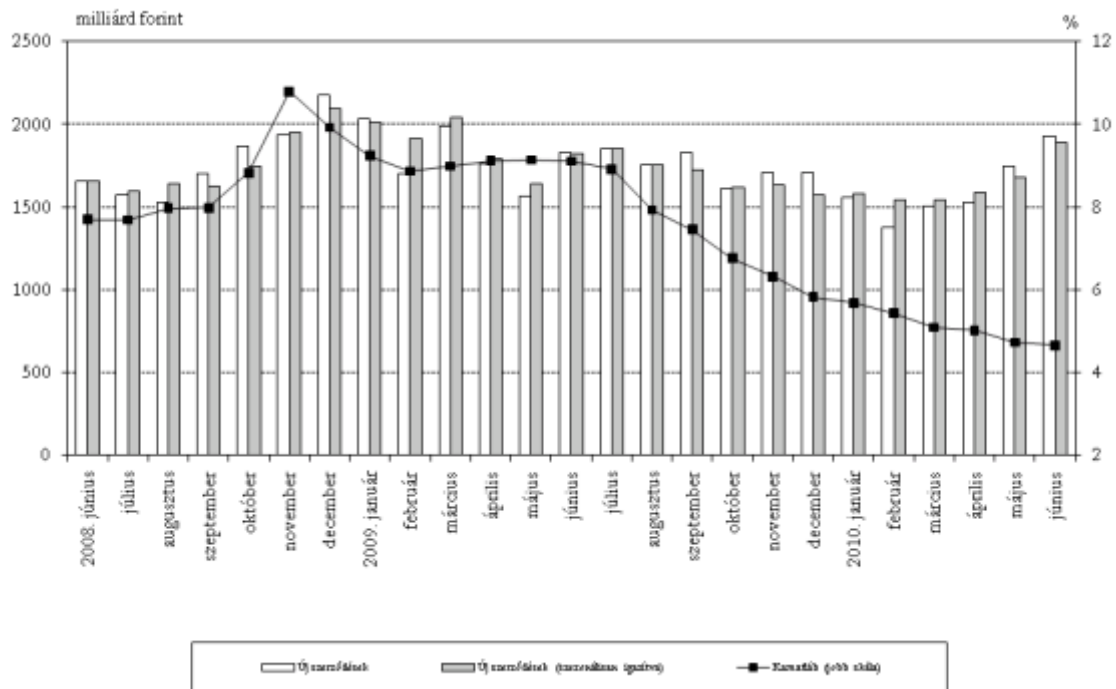
19. ábra: A háztartások adott hónapban lekötött forint betétszerződéseinek havi átlagos kamatlába és az új szerződések értéke



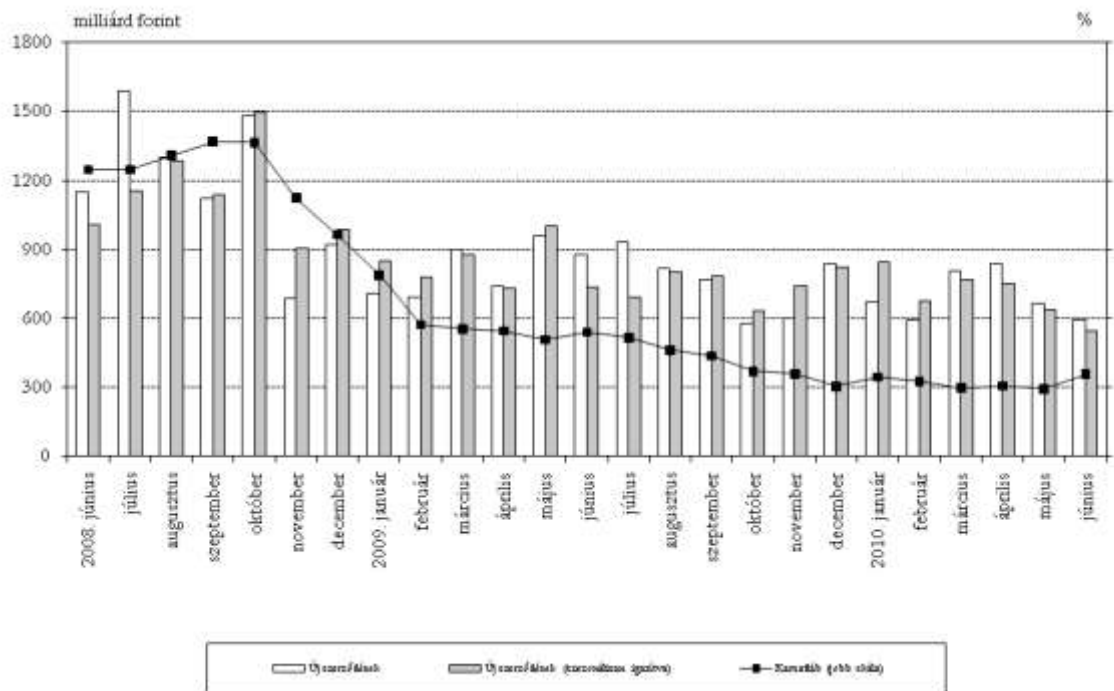
20. ábra: A háztartások adott hónapban kötött éven belüli euro betétszerződéseinek havi átlagos kamatlába és az új szerződések értéke



21. ábra: A nem pénzügyi vállalatok adott hónapban kötött forint betétszerződéseinek havi átlagos kamatlába és az új szerződések értéke



22. ábra: A nem pénzügyi vállalatok adott hónapban kötött éven belüli euro betétszerződéseinek havi átlagos kamatlába és az új szerződések értéke



23. ábra: Az 1 napos bankközi hitelek átlagkamatlába, forgalma és a kamatfolyosó

