

2008. szeptember 30.

KÖZLEMÉNY

A háztartási és a nem pénzügyi vállalati kamatlábakról a 2008. augusztusi adatok alapján

Augusztusban a háztartások által felvett hitelek átlagos hitelköltség mutatói a forintbitelek esetében általában csökkentek, míg a svájci frank személyi hitelek esetében növekedtek júliushoz képest. A háztartásoknak nyújtott svájci frank bitelek szezonálisan igazított új szerződéses összege a legtöbb hiteltípus esetében növekedett, míg a személyi hitelek esetében csökkent. A nem pénzügyi vállalatoknak nyújtott hitelek új szerződéseinek értéke csökkenést mutat. A betéti oldalon a termékek többségénél az átlagos kamatláb emelkedése volt megfigyelhető. Az új forint betétszerződések szezonálisan igazított értéke a háztartási szektor esetében júliushoz képest nőtt.

Augusztus hónapban az **átlagos hitelkamatlábak** eltérő irányban változtak szegmenstől és terméktől függően. A nem pénzügyi vállalatok hitelei esetében a kamatlábak júliushoz képest a legtöbb hiteltípus esetében nőttek. Az 1 millió euro feletti forintbitelek esetében 20 bázisponttal csökkent az átlagos kamatláb, míg az 1 millió euro érték feletti eurohitel szerződéseknél az átlagos kamatláb az előző havi csökkenés után 39 bázisponttal nőtt. A háztartási hitelezés legszembetűnőbb fejleménye a svájci frank lakáshitelek relatív kamatelőnyének csökkenése a forint lakáshitelekhez képest. Míg az átlagos svájci frank THM júliushoz képest nem változott, addig az átlagos forint THM 49 bázispontot csökkent.

A nem pénzügyi vállalatok **új hitelszerződéseinek** szezonálisan igazított értéke csökkent, míg a háztartások esetében összességében nőtt. A forint és svájci frank kamatkülönbség csökkenése a háztartások esetében az új szerződések értékében még nem mutatkozik meg ebben a hónapban, az új svájci frank lakáshitel szerződések mérsékelt növekedése továbbra is jól megfigyelhető a szezonálisan kiigazított adatokon. A másik jelentősebb mozgás a háztartások hitelezésén belül a forint áruhitelaktól való elfordulás, amit az új szerződések csökkenő értéke mutat.

A **betéti oldalon** a havi átlagkamatlábak általános emelkedése volt megfigyelhető. Az adott hónapban újonnan elhelyezett betétek szezonálisan igazított értéke a háztartások forintbetétei és a nem pénzügyi vállalatok eurobetétei esetében növekedett. Figyelemre méltó fejlemény az eurobetétek arányának csökkenése a háztartási szegmensben a teljes betétállományon belül, melyhez valószínűsíthetően hozzájárult az augusztusban tapasztalt forintgyengülés és az ezzel kapcsolatos árfolyam-váromlás. A nem pénzügyi vállalati forintbetétek szezonálisan igazított szerződéses értéke csökkent, míg az eurobetéteké növekedett.

Részletes táblázatok: [Táblakészlet](#)

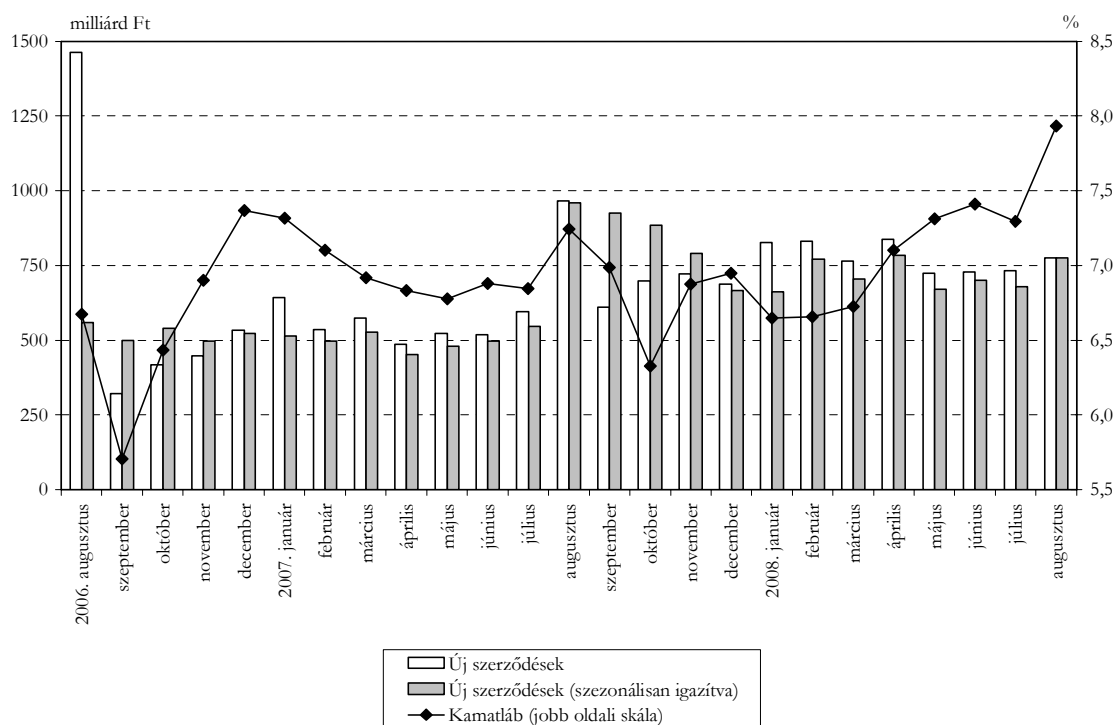
Grafikonkészlet: [Grafikonok](#)

Módszertani megjegyzések: [Módszertani anyagok](#)

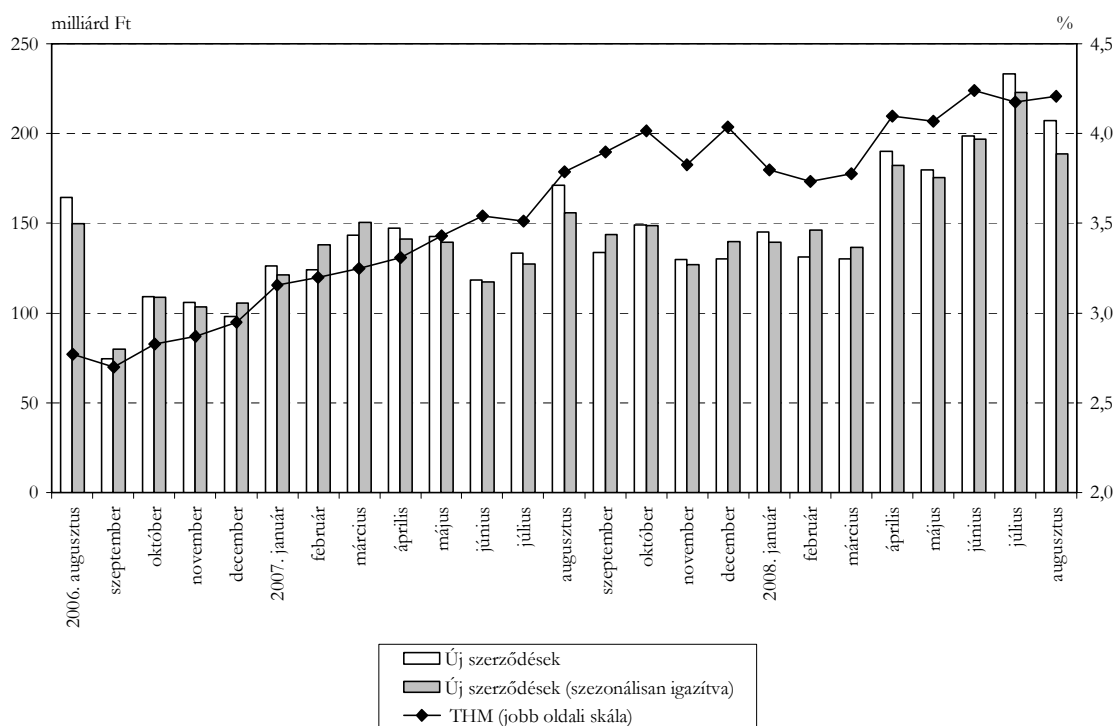
Kérdések és válaszok: [Kérdések és válaszok](#)

ÁBRÁK

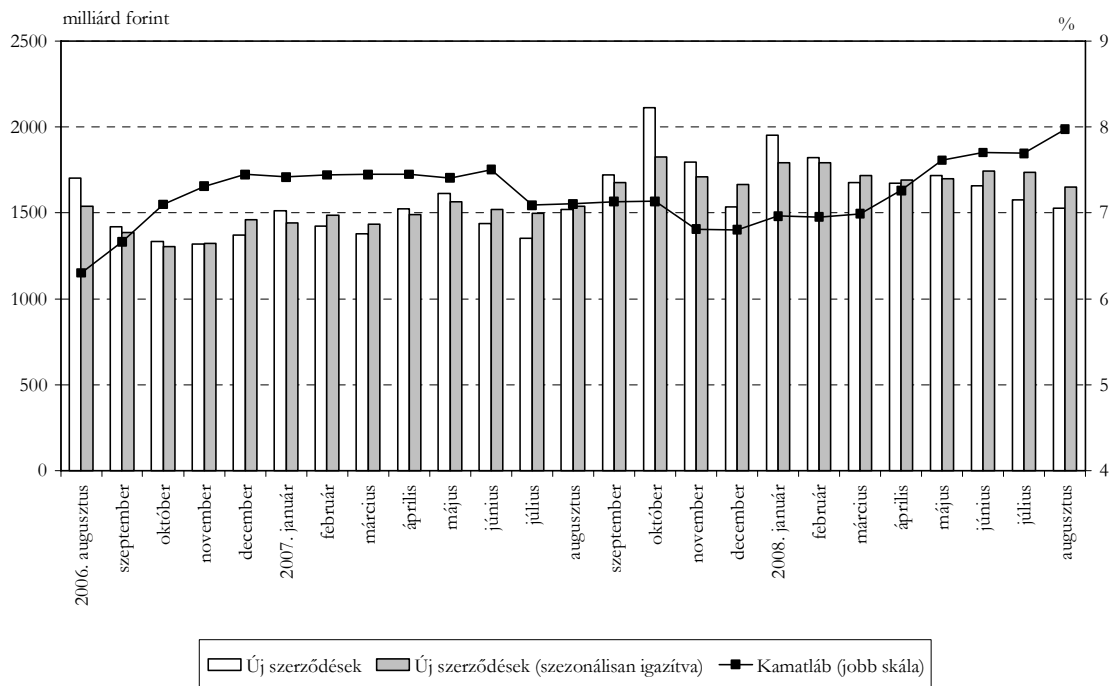
1. ábra: A háztartási forint betétszerződések havi átlagos kamatlába és az új szerződések értéke



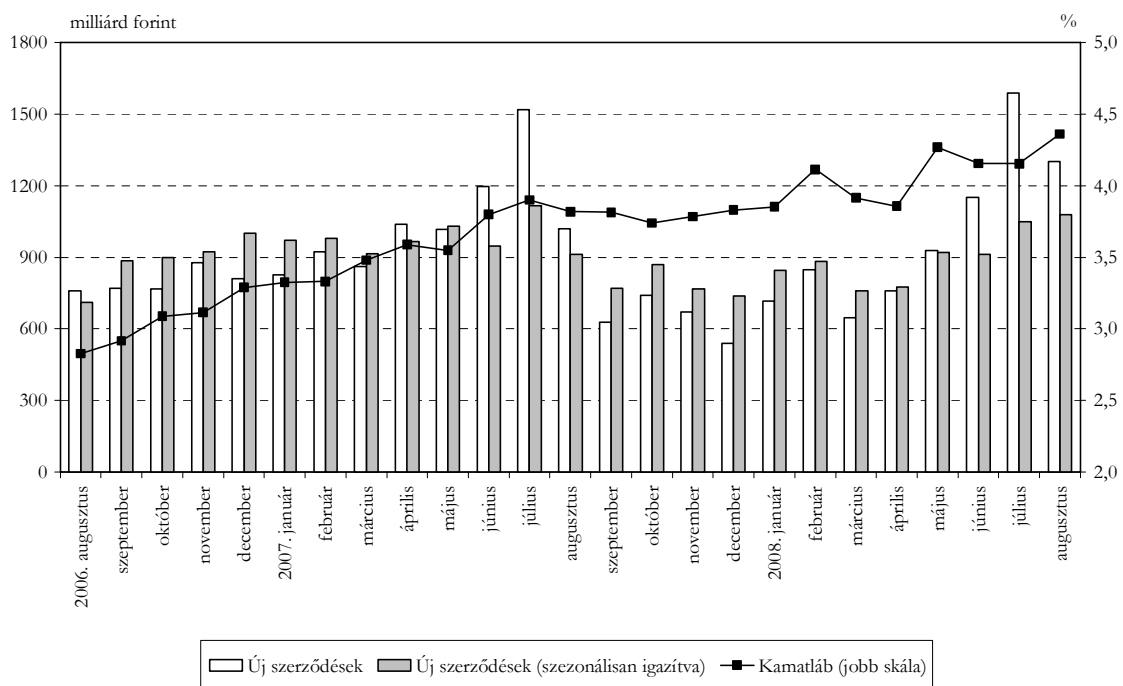
2. ábra: A háztartási éven belüli euro betétszerződések havi átlagos kamatlába és az új szerződések értéke



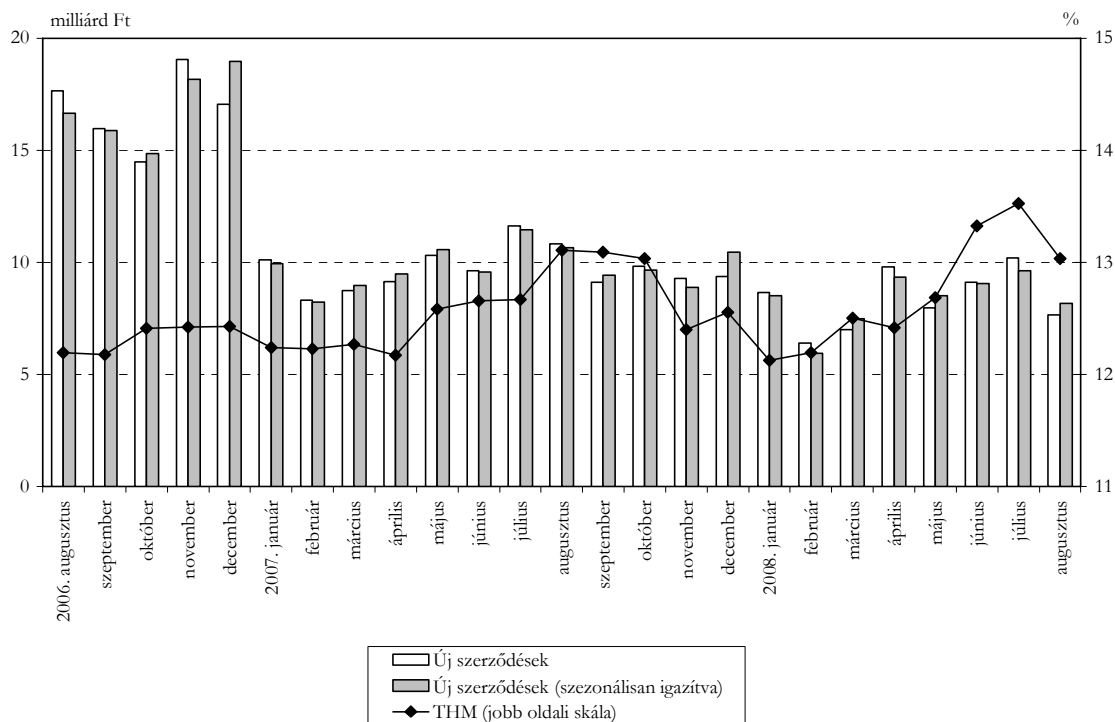
3. ábra: A nem pénzügyi vállalati forint betétszerződések havi átlagos kamatlába és az új szerződések értéke



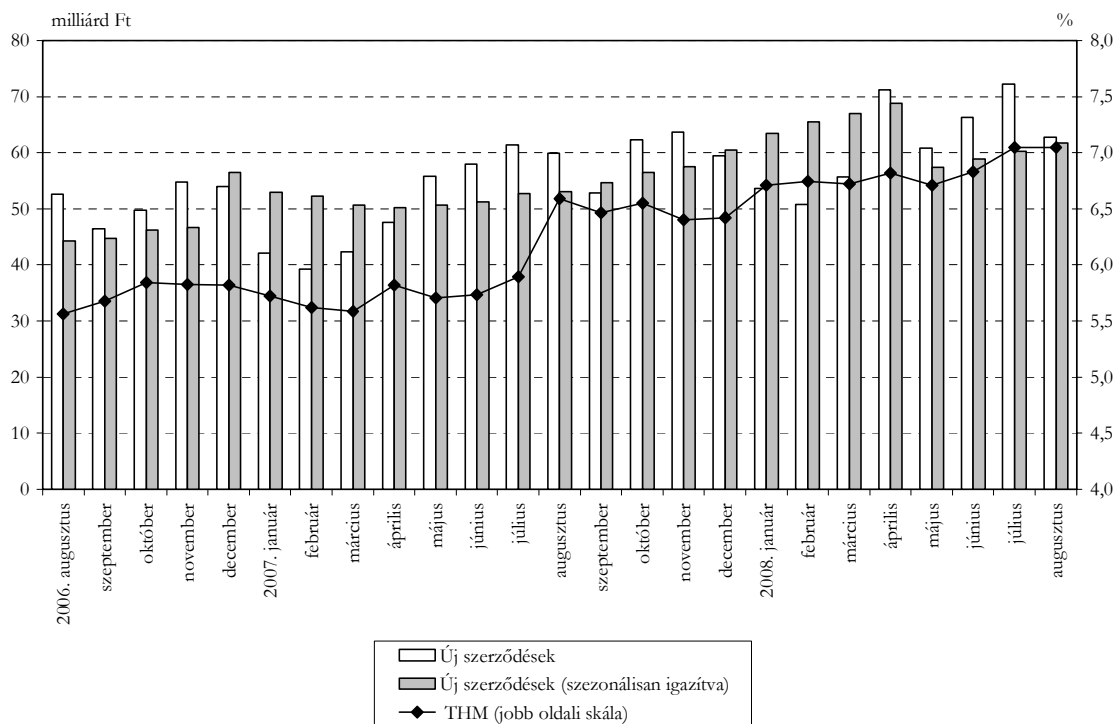
4. ábra: A nem pénzügyi vállalati euro betétszerződések havi átlagos kamatlába és az új szerződések értéke



5. ábra: A háztartási lakáscélú forinthitel-szerződések havi átlagos hitelköltség mutatója és az új szerződések értéke

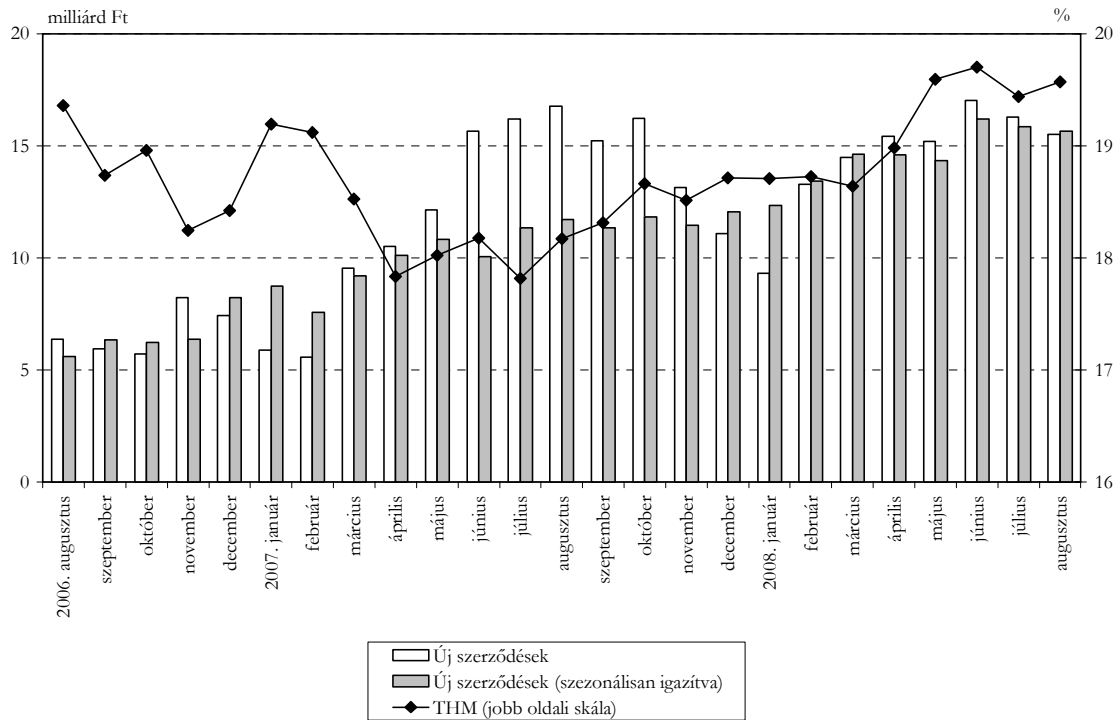


6. ábra: A háztartási lakáscélú svájci frank hitel-szerződések havi átlagos hitelköltség mutatója és az új szerződések értéke¹

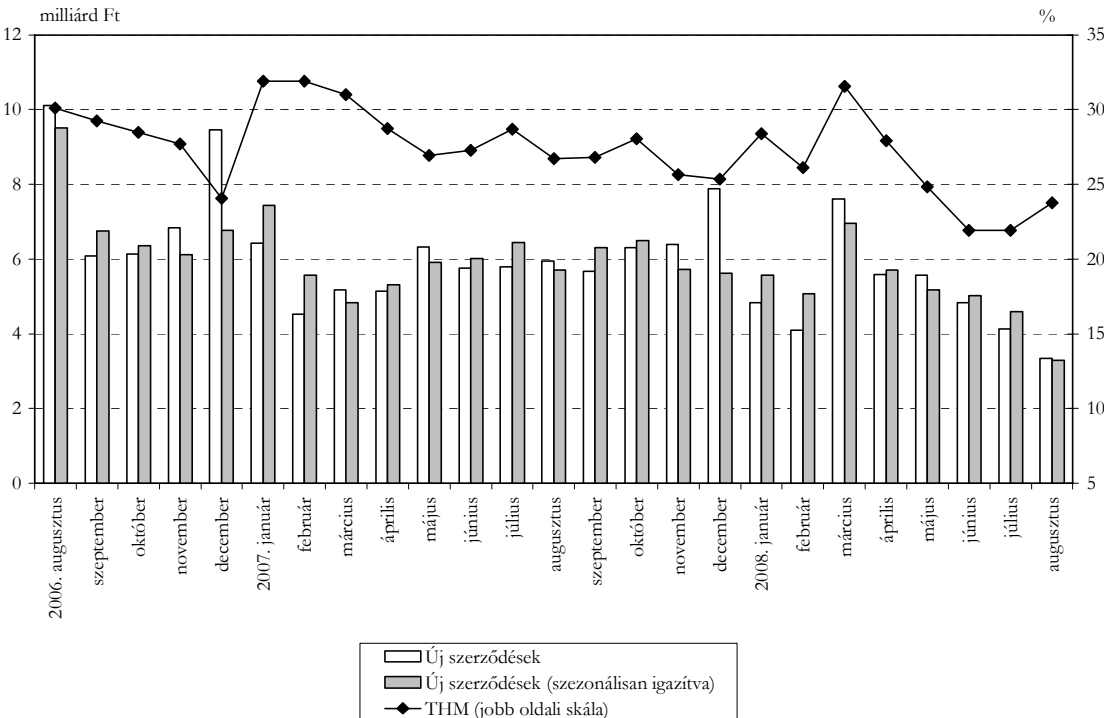


¹ Változó kamatozású vagy legfeljebb 1 éves kamatfixálású hitelek.

7. ábra: A háztartási svájci frank személyi hitel-szerződések havi átlagos hitelköltség mutatója és az új szerződések értéke²

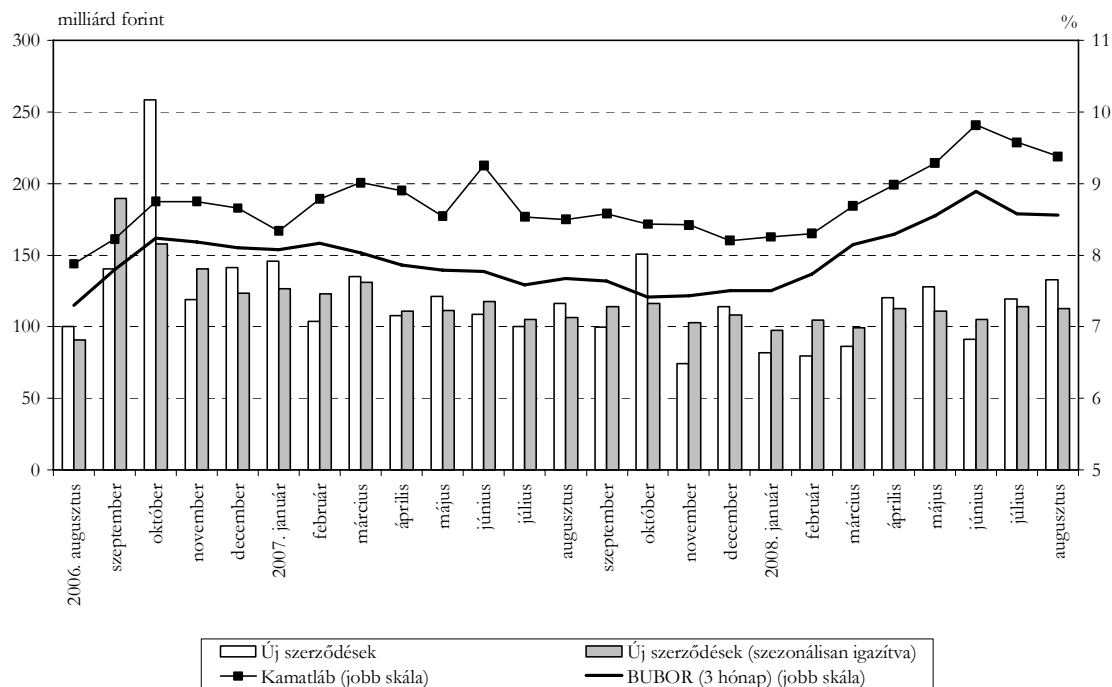


8. ábra: A háztartási forint áruhitel-szerződések havi átlagos hitelköltség mutatója és az új szerződések értéke²

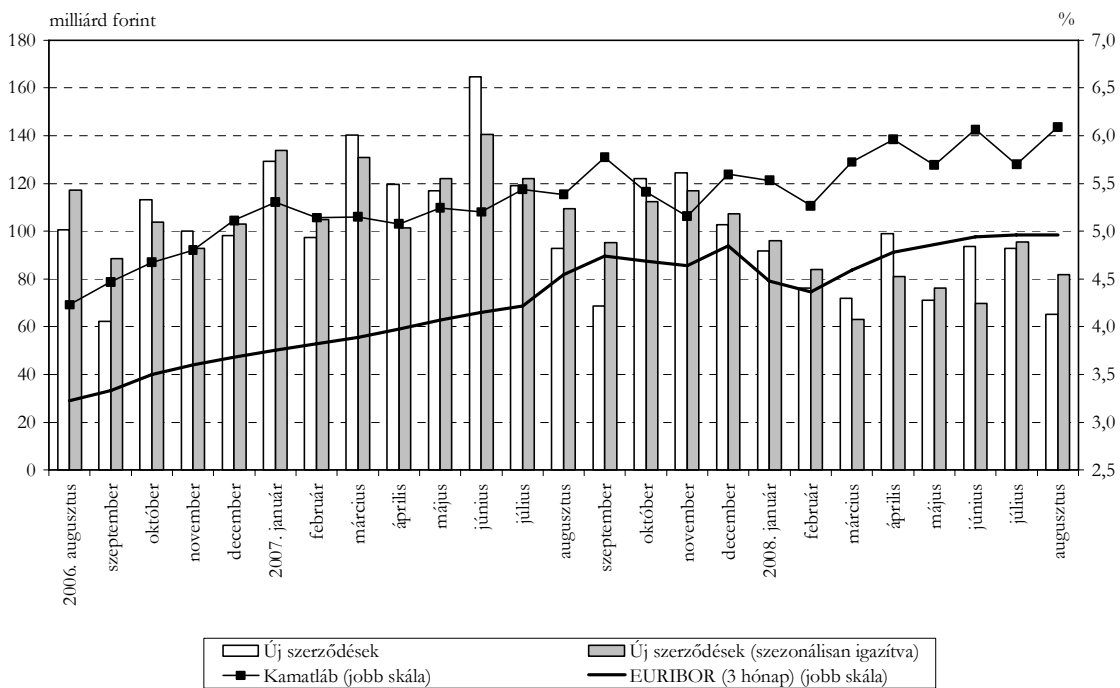


² Változó kamatozású vagy legfeljebb 1 éves kamatfixálású hitelek.

9. ábra: A nem pénzügyi vállalatokkal kötött 1 millió euro érték feletti forinthitel-szerződések havi átlagos kamatlába és az új szerződések értéke³



10. ábra: A nem pénzügyi vállalatokkal kötött 1 millió euro érték feletti eurohitel-szerződések havi átlagos kamatlába és az új szerződések értéke³



³ Változó kamatozású vagy legfeljebb 1 éves kamatfixálású hitelek.

A Magyar Nemzeti Bank egyik alapvető, törvényben rögzített feladata, hogy statisztikai információkat gyűjtsön és hozzon nyilvánosságra. Az MNB a nemzetközi szabványoknak megfelelően előállított statisztikai adatokat a felhasználók számára rendszeresen elérhetővé teszi. A gazdasági folyamatok mélyreható elemzését a Magyar Nemzeti Bank által rendszeresen nyilvánosságra hozott „Jelentés az infláció alakulásáról” és a „Jelentés a pénzügyi stabilitásról” című kiadványai tartalmazzák, amelyek a www.mnb.hu-n megtalálhatók.

MAGYAR NEMZETI BANK
STATISZTIKA