

2008. október 31.

KÖZLEMÉNY

a háztartási és a nem pénzügyi vállalati kamatlábakról a 2008. szeptemberi adatok alapján

Szeptemberben az átlagos hitelkamatlábak a háztartási szektor esetében összességében stagnáltak, míg a vállalati szegmens esetében emelkedtek. A háztartásoknak nyújtott svájci frank hitelek szezonálisan igazított új szerződéses összege a legtöbb hiteltípus esetében növekedett, míg a szabad felhasználású hitelek esetében csökkent. A nem pénzügyi vállalatoknak nyújtott 1 millió euro érték feletti eurohitelek új szerződéseinek értéke nagymértékű növekedést mutat. A betéti oldalon az eurobetétek esetében az átlagos kamatláb emelkedése volt megfigyelhető. Az euro betétszerződések szezonálisan igazított értéke nőtt az előző hónaphoz képest.

Szeptember hónapban a háztartások által felvett hitelek **átlagos hitelköltség mutatója** a forintbitelek esetében összességében kis mértékben emelkedett, míg a svájci frank hitelek esetében lényegében nem változott augusztushoz képest. A svájci frank lakáshitelek relatív kamatelőnye növekedett a forint lakáshitelekhez képest az előző havi csökkenés után, hiszen az átlagos svájci frank THM augusztushoz képest nem változott, viszont az átlagos forint THM 49 bázispontot növekedett. A nem pénzügyi vállalatok hitelei esetében a kamatlábak augusztushoz képest szinte minden hiteltípus esetében nőttek. Az 1 millió euro feletti forintbitelek esetében 35 bázisponttal nőtt az átlagos kamatláb, míg az 1 millió euro érték feletti eurohitel szerződéseknel az átlagos kamatláb lényegében változatlan az előző hónaphoz képest.

A nem pénzügyi vállalatok és a háztartások **új hitelszerződéseinek** értéke a szezonálisan igazított adatok szerint összességében nőtt. A forint és svájci frank kamatkülönbözet növekedése a háztartások esetében az új szerződések értékében nem mutatkozott meg, hiszen mind az új forint-, mind pedig az új svájci frank lakáshitel szerződések mérsékelt növekedése volt megfigyelhető a szezonálisan kiigazított adatokon. A háztartások hitelezésén belül a másik jelentősebb mozgás az új forint áruhitel szerződések értékének növekedése volt.

A **betéti oldalon** a havi átlagkamatlábak általános emelkedése volt megfigyelhető, kivéve a háztartási forint betétek esetében. Az adott hónapban újonnan elhelyezett betétek szezonálisan igazított értéke a háztartások lekötött forintbetétei esetében csökkent. A háztartási szegmensben az éven belüli eurobetétek aránya nőtt a teljes betétállományon belül. A nem pénzügyi vállalati forint- és eurobetétek szezonálisan igazított szerződéses értéke is nőtt.

Részletes táblázatok: [Táblakészlet](#)

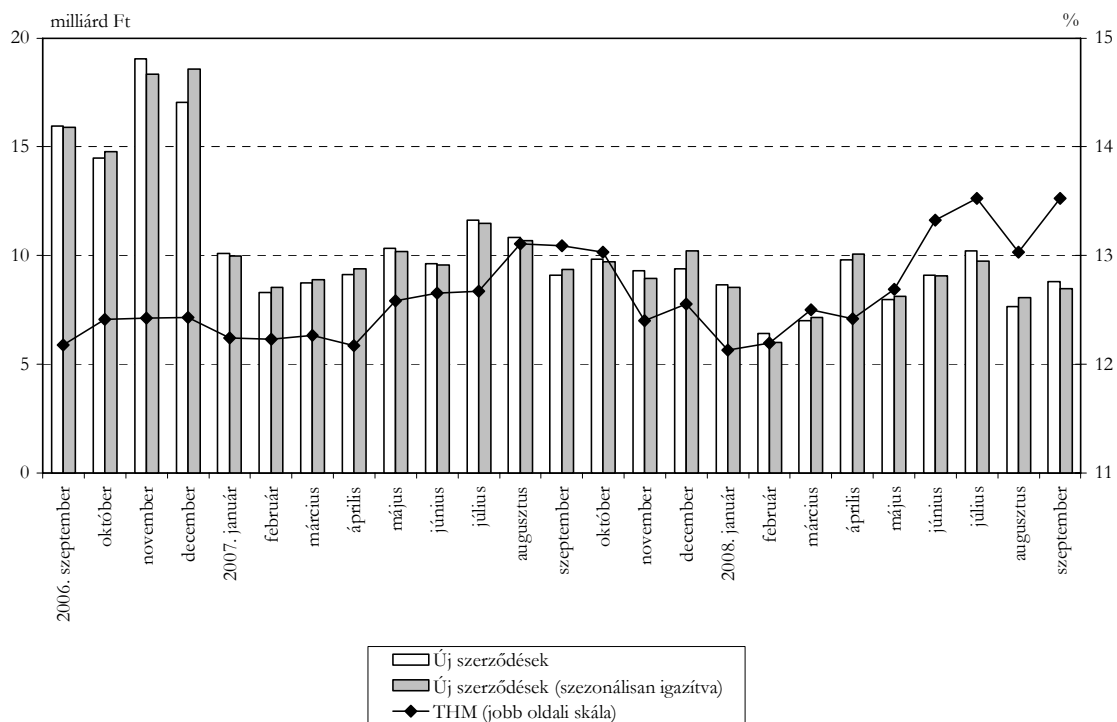
Grafikonkészlet: [Grafikonok](#)

Módszertani megjegyzések: [Módszertani anyagok](#)

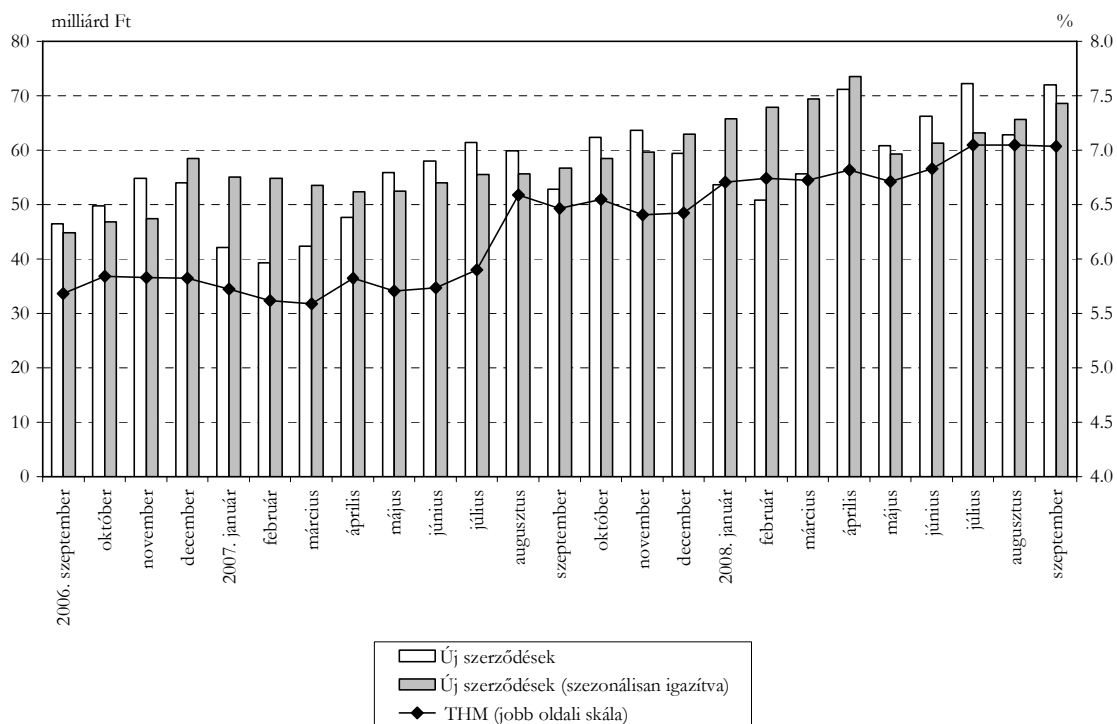
Kérdések és válaszok: [Kérdések és válaszok](#)

ÁBRÁK

1. ábra: A háztartási lakáscélú forint hitel-szerződések havi átlagos hitelköltség mutatója és az új szerződések értéke

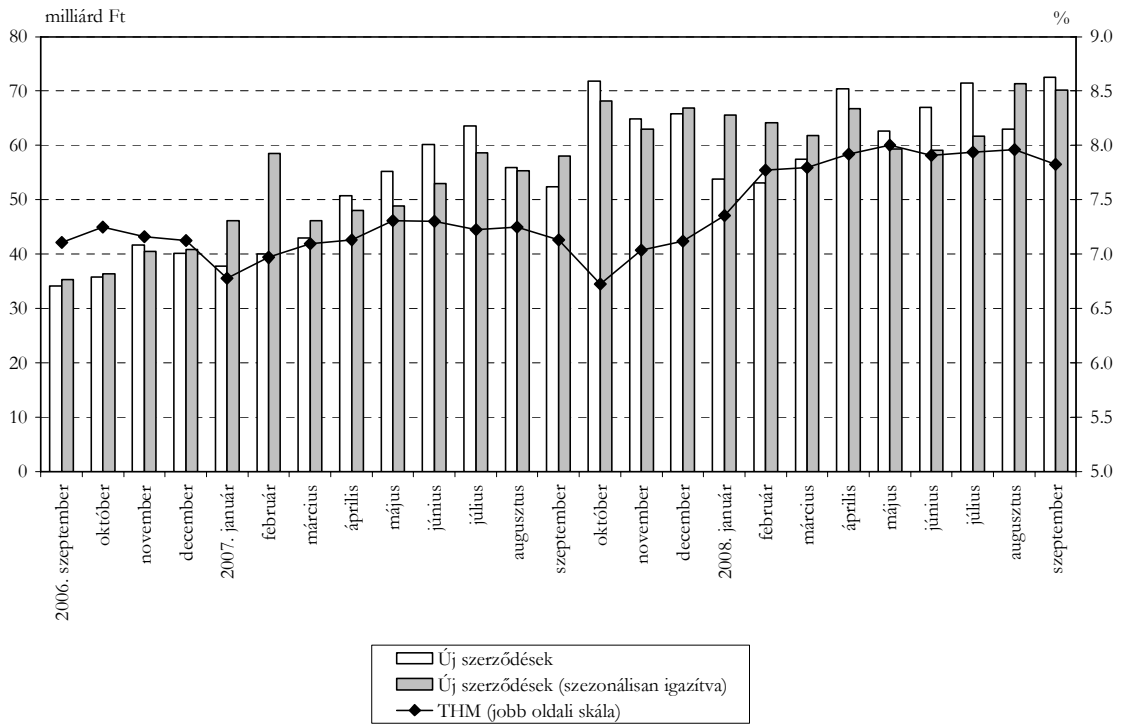


2. ábra: A háztartási lakáscélú svájci frank hitel-szerződések havi átlagos hitelköltség mutatója és az új szerződések értéke¹

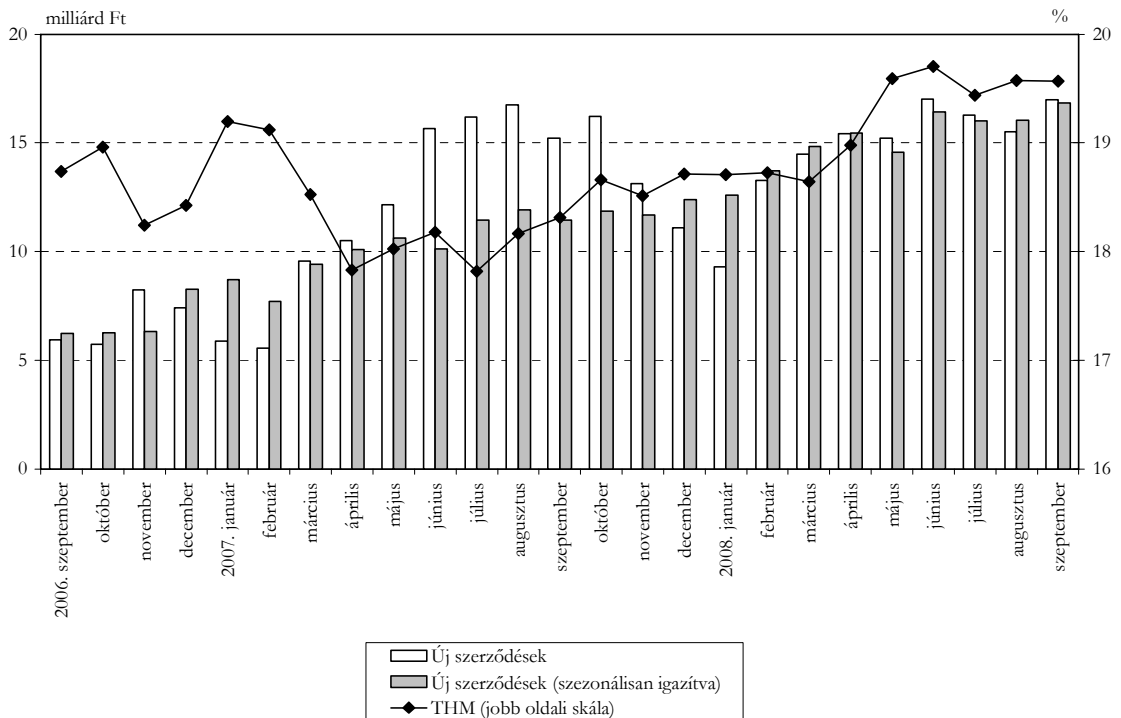


¹ Változó kamatozású vagy legfeljebb 1 éves kamatfixálású hitelek.

3. ábra: A háztartási szabad felhasználású svájci frank jelzáloghitel-szerződések havi átlagos hitelköltség mutatója és az új szerződések értéke²

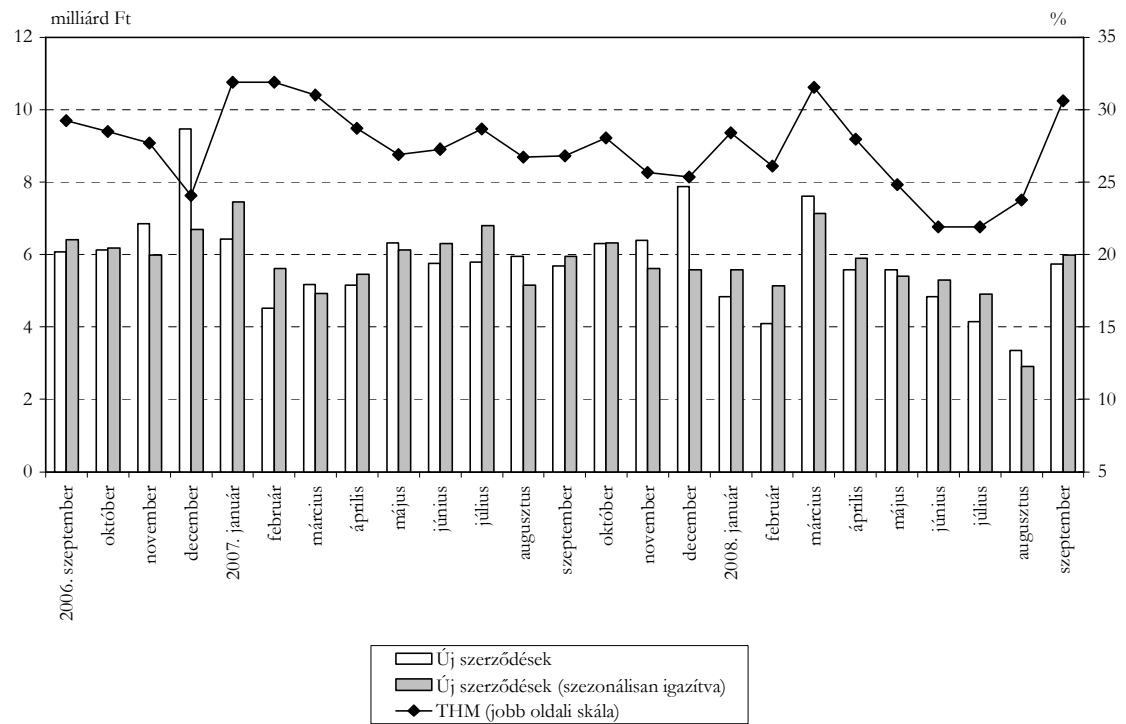


4. ábra: A háztartási svájci frank személyi hitel-szerződések havi átlagos hitelköltség mutatója és az új szerződések értéke²

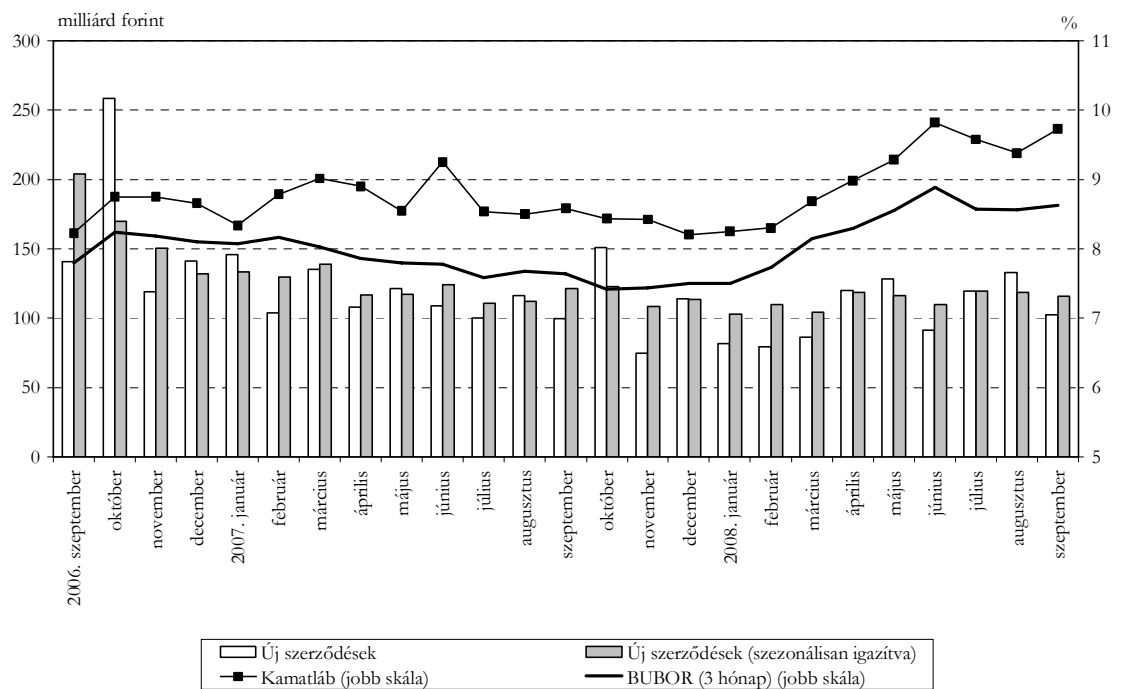


² Változó kamatozású vagy legfeljebb 1 éves kamatfixálású hitelek.

5. ábra: A háztartási forint áruhitel-szerződések havi átlagos hitelköltség mutatója és az új szerződések értéke²

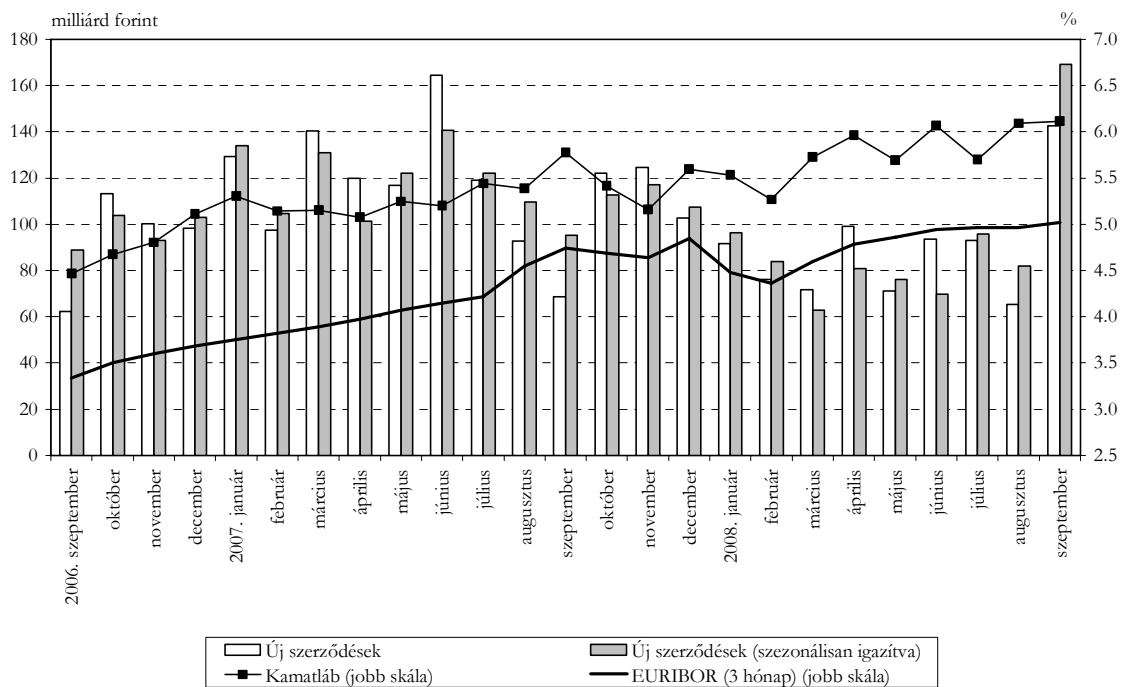


6. ábra: A nem pénzügyi vállalatokkal kötött 1 millió euro érték feletti forinthitel-szerződések havi átlagos kamatlába és az új szerződések értéke³

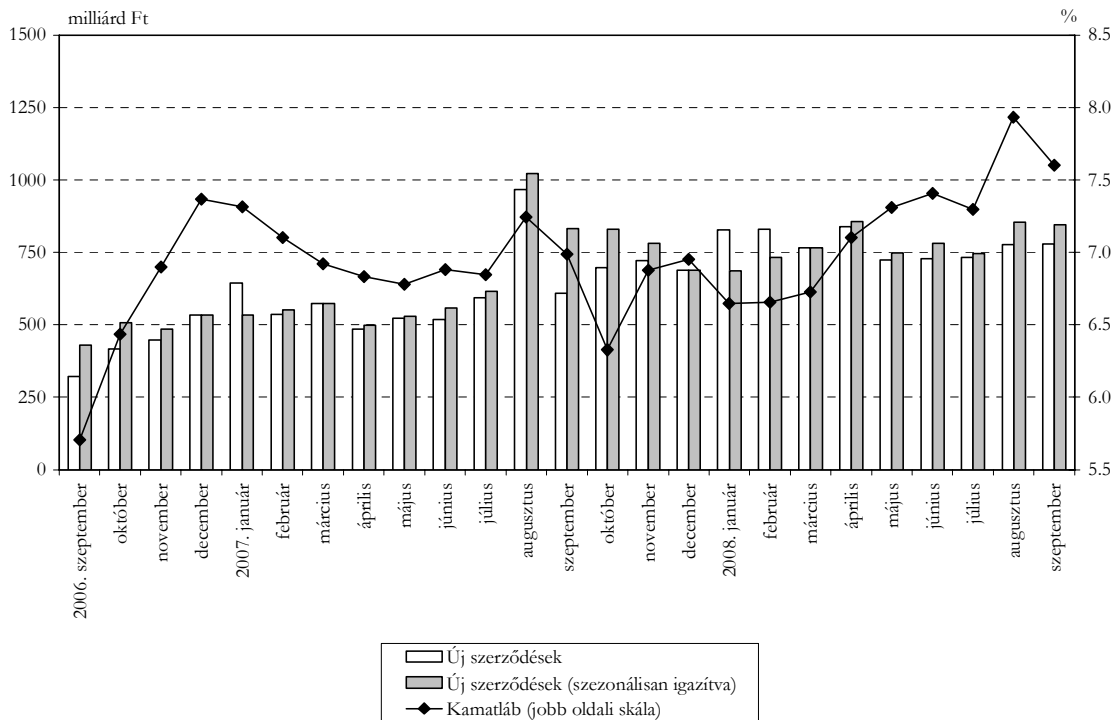


³ Változó kamatozású vagy legfeljebb 1 éves kamatfixálású hitelek.

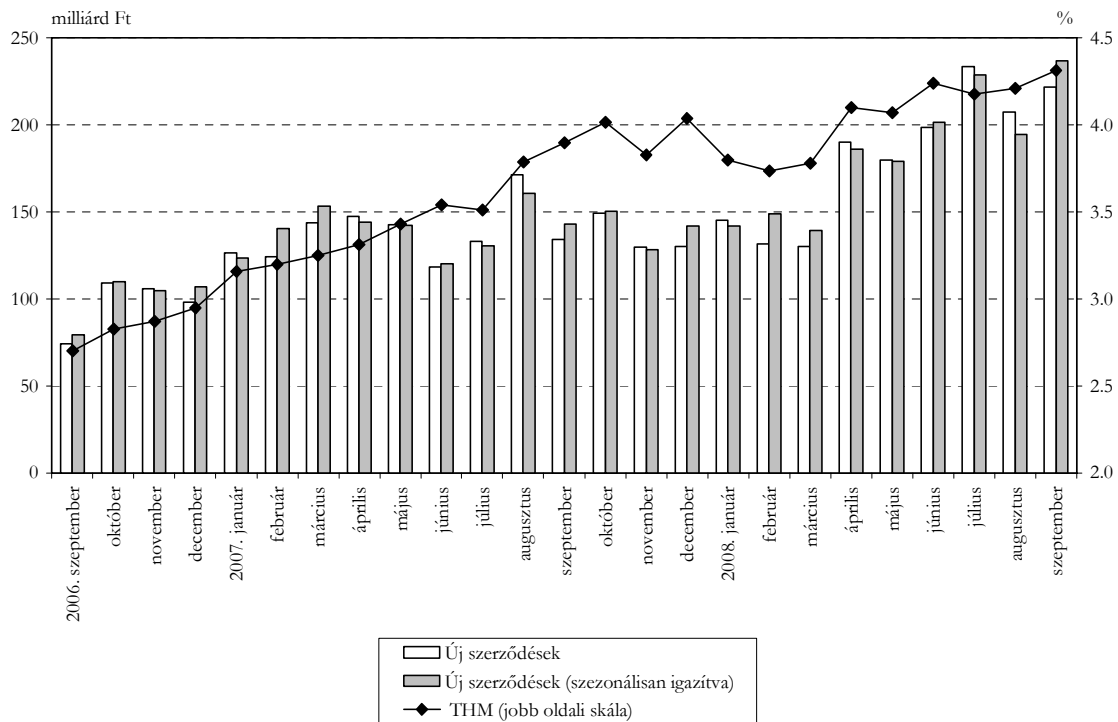
7. ábra: A nem pénzügyi vállalatokkal kötött 1 millió euro érték feletti eurohitel-szerződések havi átlagos kamatlába és az új szerződések értéke³



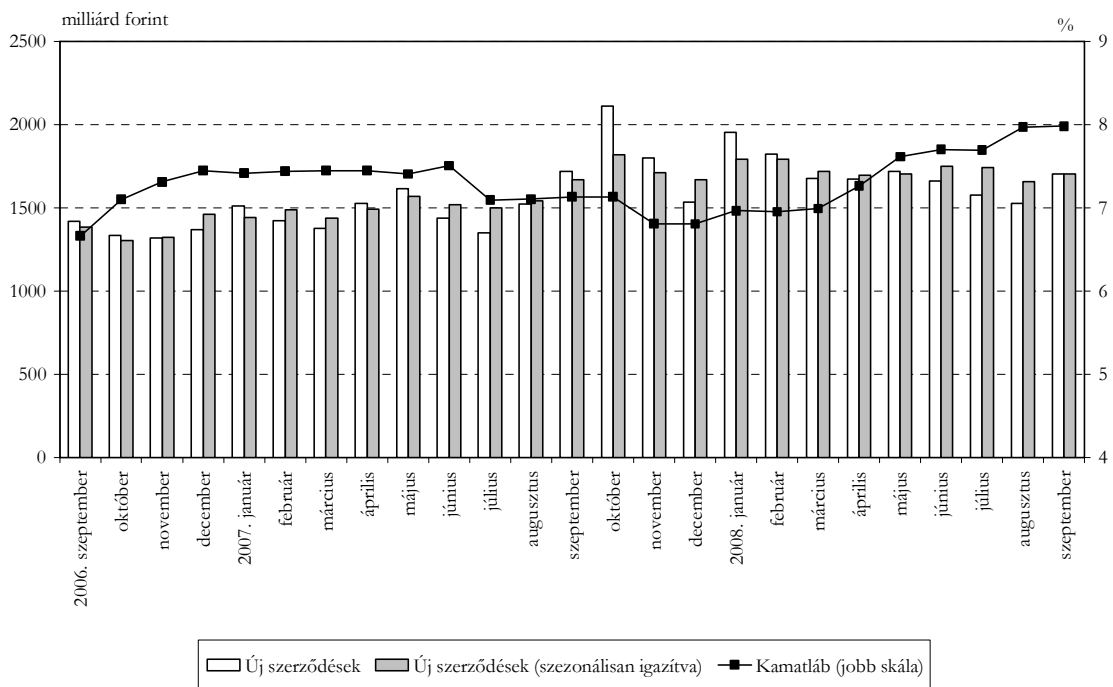
8. ábra: A háztartási lekötött forint betétszerződések havi átlagos kamatlába és az új szerződések értéke



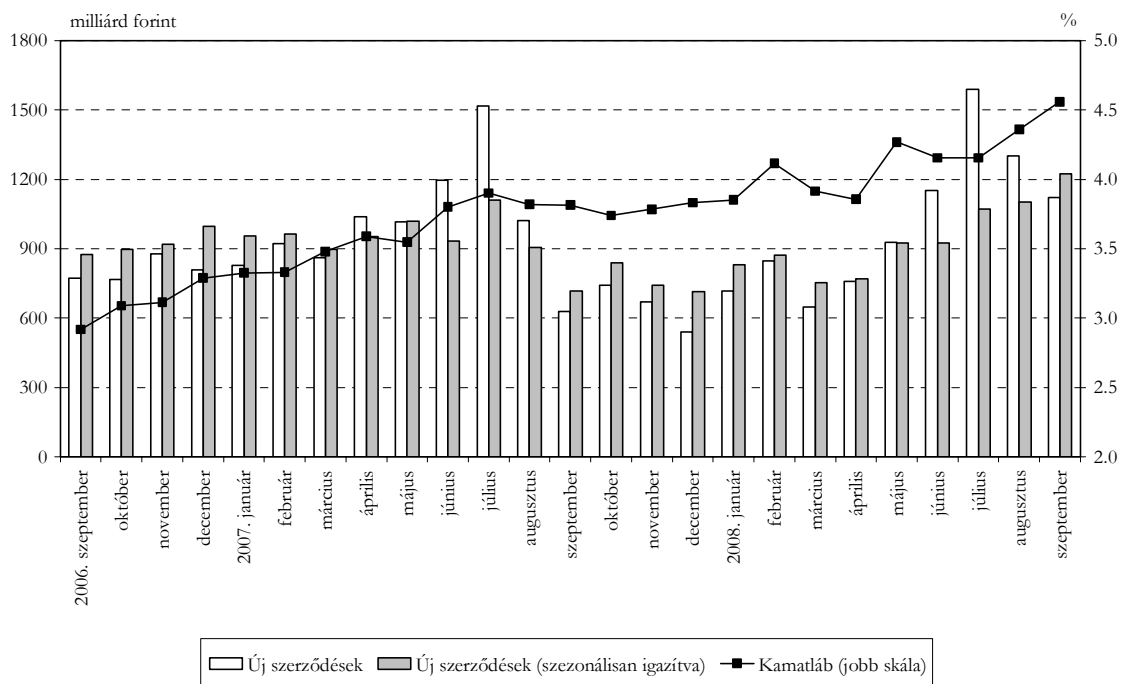
9. ábra: A háztartási éven belüli euro betétszerződések havi átlagos kamatlába és az új szerződések értéke



10. ábra: A nem pénzügyi vállalati forint betétszerződések havi átlagos kamatlába és az új szerződések értéke



11. ábra: A nem pénzügyi vállalati euro betétszerződések havi átlagos kamatlába és az új szerződések értéke



A Magyar Nemzeti Bank egyik alapvető, törvényben rögzített feladata, hogy statisztikai információkat gyűjtsön és hozzon nyilvánosságra. Az MNB a nemzetközi szabványoknak megfelelően előállított statisztikai adatokat a felhasználók számára rendszeresen elérhetővé teszi. A gazdasági folyamatok mélyreható elemzését a Magyar Nemzeti Bank által rendszeresen nyilvánosságra hozott „Jelentés az infláció alakulásáról” és a „Jelentés a pénzügyi stabilitásról” című kiadványai tartalmazzák, amelyek a www.mnb.hu-n megtalálhatók.

MAGYAR NEMZETI BANK
STATISZTIKA