

2008. december 31.

KÖZLEMÉNY

a háztartási és a nem pénzügyi vállalati kamatlábakról a 2008. novemberi adatok alapján

Novemberben az átlagos hitelkamatlábak a háztartási és a nem pénzügyi vállalati szektor esetében is összességükben emelkedtek. A háztartásoknak nyújtott svájci frank hitelek szezonálisan igazított új szerződéses összege az összes hiteltípus esetében csökkent. A háztartási eurohitelek szezonálisan nem igazított új szerződéses összege a többszörösére növekedett¹. A betéti oldalon is az átlagos kamatláb emelkedése volt megfigyelhető, kivéve a nem pénzügyi vállalatok éven belüli euro betétszerződéseinek esetében. A háztartások lekötött forintbetétei esetében az új szerződések szezonálisan igazított értéke jelentősen nőtt az előző hónaphoz képest.

November hónapban a háztartások által felvett hitelek **átlagos hitelköltség mutatója** a forinthiteleknél a személyi hitelek drasztikus drágulásának köszönhetően összességében emelkedett. A háztartások svájci frank hiteleinek árazásában érdemi változás gyakorlatilag nem történt. Az euróban denominált új hitelek hitelköltség mutatóiban valamennyi hitelterméknél jelentős növekedés volt megfigyelhető. A nem pénzügyi vállalati hitelek kamatlába októberhez képest a legtöbb hiteltípus esetében nőtt. Az 1 millió euro érték feletti forinthitelek esetében 152 bázisponttal emelkedett az átlagos kamatláb, míg az 1 millió euro érték feletti eurohitel szerződésekénél az átlagos kamatláb 73 bázisponttal csökkent az előző hónaphoz képest.

A nem pénzügyi vállalatok és a háztartások **új hitelszerződéseinek** értéke a szezonálisan igazított adatok szerint összességében csökkent. Az új svájci frank lakáshitel szerződések jelentős csökkenése volt megfigyelhető a szezonálisan kiigazított adatokon, míg a forint lakáshitelek esetében növekedés volt tapasztalható. Az euro lakáshitelek esetében a szezonálisan nem igazított új szerződések összege közel kilencszeresére növekedett novemberben. A háztartások hitellezésén belül a másik jelentősebb mozgás az új svájci frank szabad felhasználású hitelszerződések értékének csökkenése és az eurohitelek értékének több mint nyolcszoros növekedése volt. Az új szerződések értéke a nem pénzügyi vállalatok esetében az 1 millió euro érték alatti eurohitel-szerződések esetében visszaesett az előző havi jelentős növekedés után. Az 1 millió euro érték feletti eurohitel-szerződések esetében szintén csökkent az új szerződések összege az előző hónaphoz képest.

A **betéti oldalon** a havi átlagkamatlábak általános emelkedése volt megfigyelhető, kivéve a nem pénzügyi vállalatok éven belüli euro betétszerződéseinek esetében, ahol 82 bázispontos csökkenés volt megfigyelhető. Az adott hónapban újonnan elhelyezett betétek szezonálisan igazított értéke a háztartások lekötött forintbetétei esetében növekedett, míg az eurobetétek esetében az előző havi szinten maradt. A nem pénzügyi vállalati forintbetétek szezonálisan igazított szerződéses értéke kis mértékben növekedett, míg az eurobetéteké jelentősen csökkent.

Részletes táblázatok: [Táblakészlet](#)

Grafikonkészlet: [Grafikonok](#)

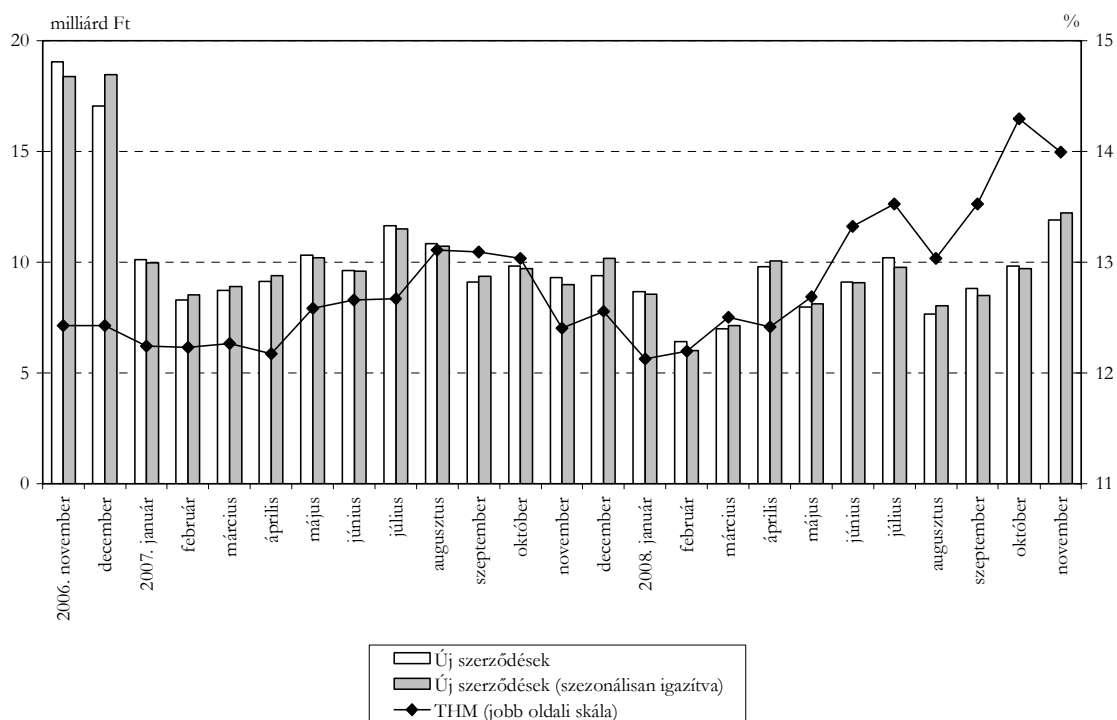
Módszertani megjegyzések: [Módszertani anyagok](#)

Kérdések és válaszok: [Kérdések és válaszok](#)

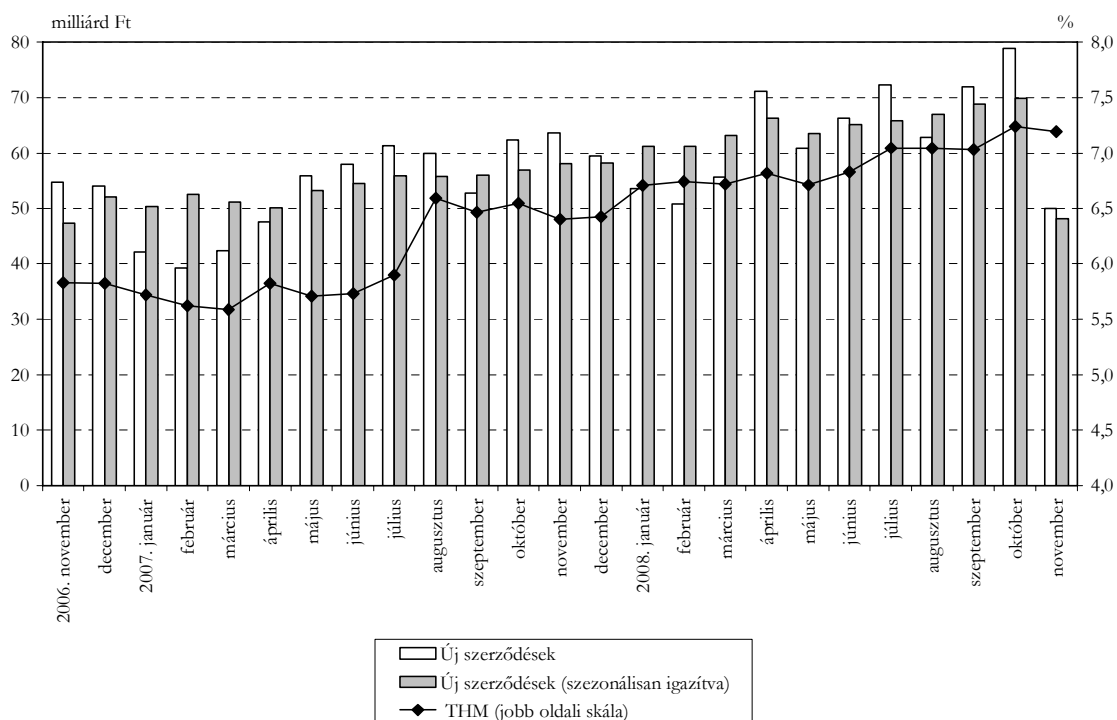
¹ Lásd módszertani megjegyzések.

ÁBRÁK

1. ábra: A háztartási lakáscélú forint hitel-szerződések havi átlagos hitelköltség mutatója és az új szerződések értéke

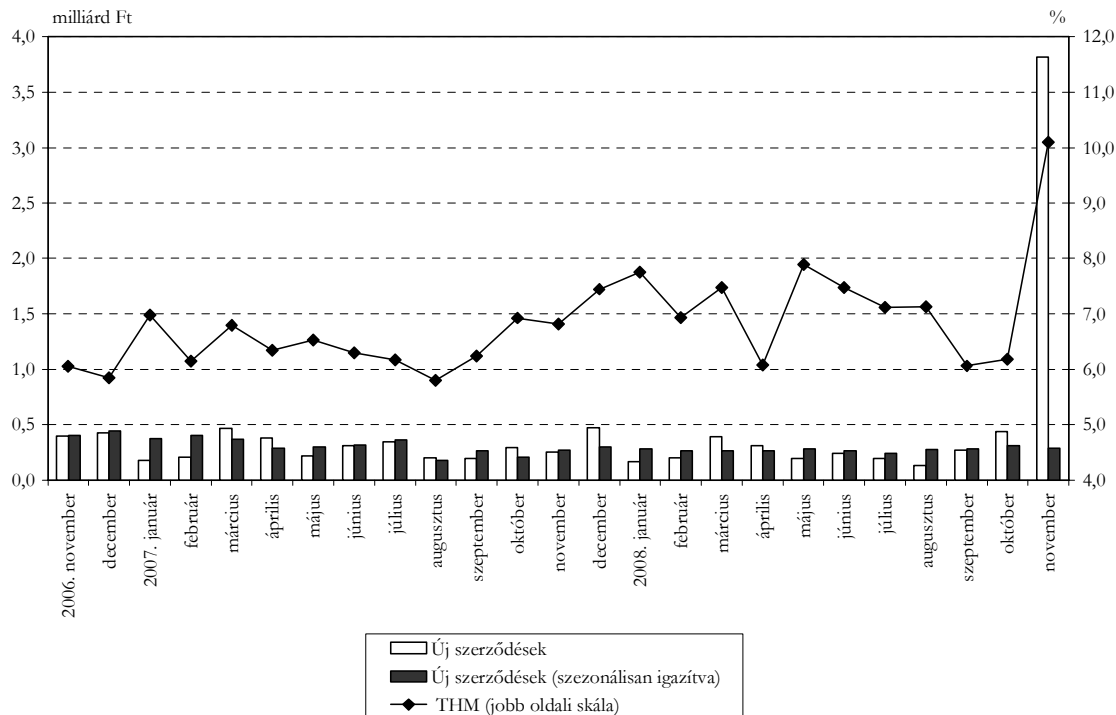


2. ábra: A háztartási lakáscélú svájci frank hitelszerződések havi átlagos hitelköltség mutatója és az új szerződések értéke²

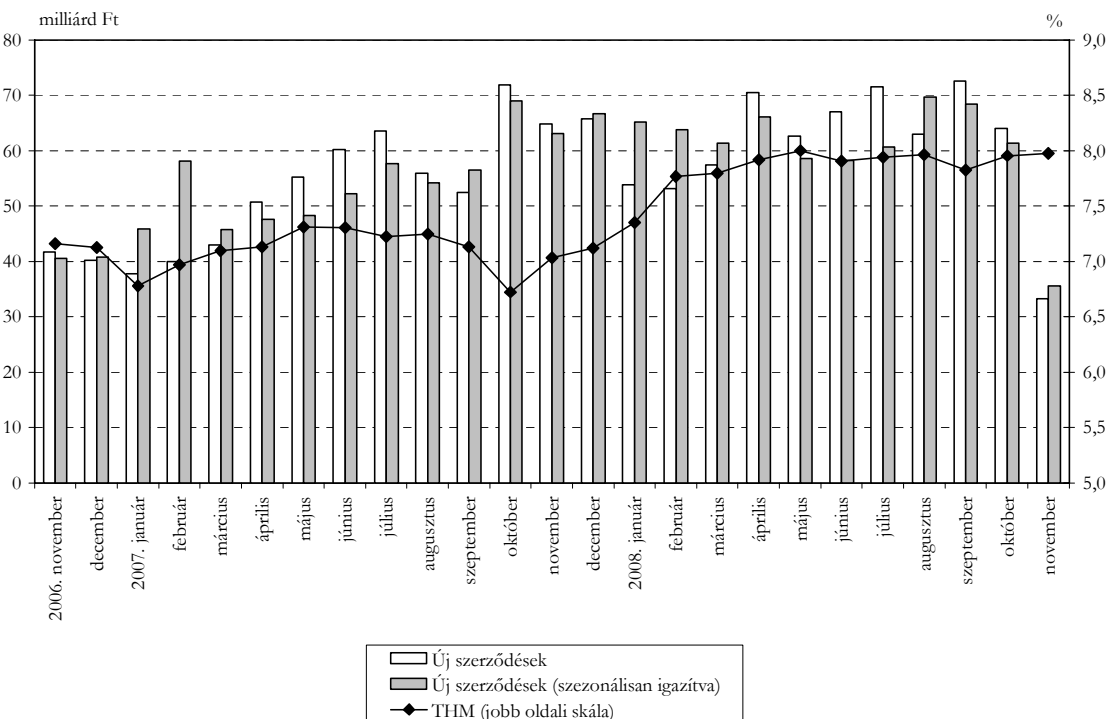


² Változó kamatozású vagy legfeljebb 1 éves kamatfixálású hitelek.

3. ábra: A háztartási lakáscélú eurohitel-szerződések havi átlagos hitelköltség mutatója és az új szerződések értéke³

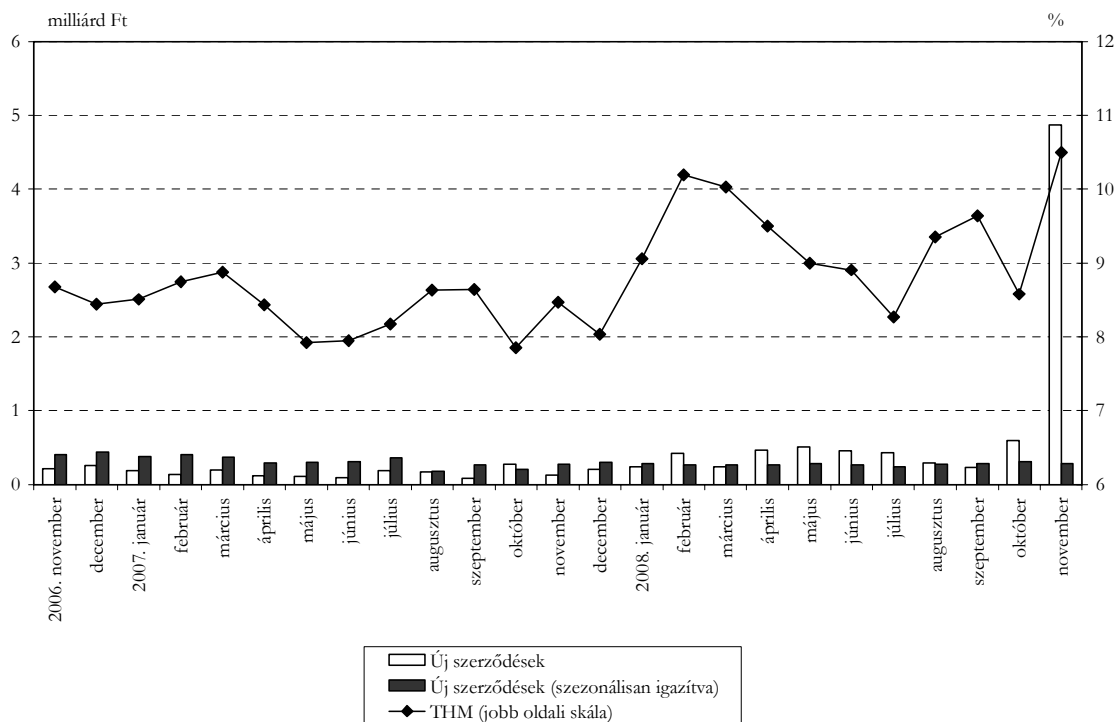


4. ábra: A háztartási szabad felhasználású svájci frank jelzáloghitel-szerződések havi átlagos hitelköltség mutatója és az új szerződések értéke³

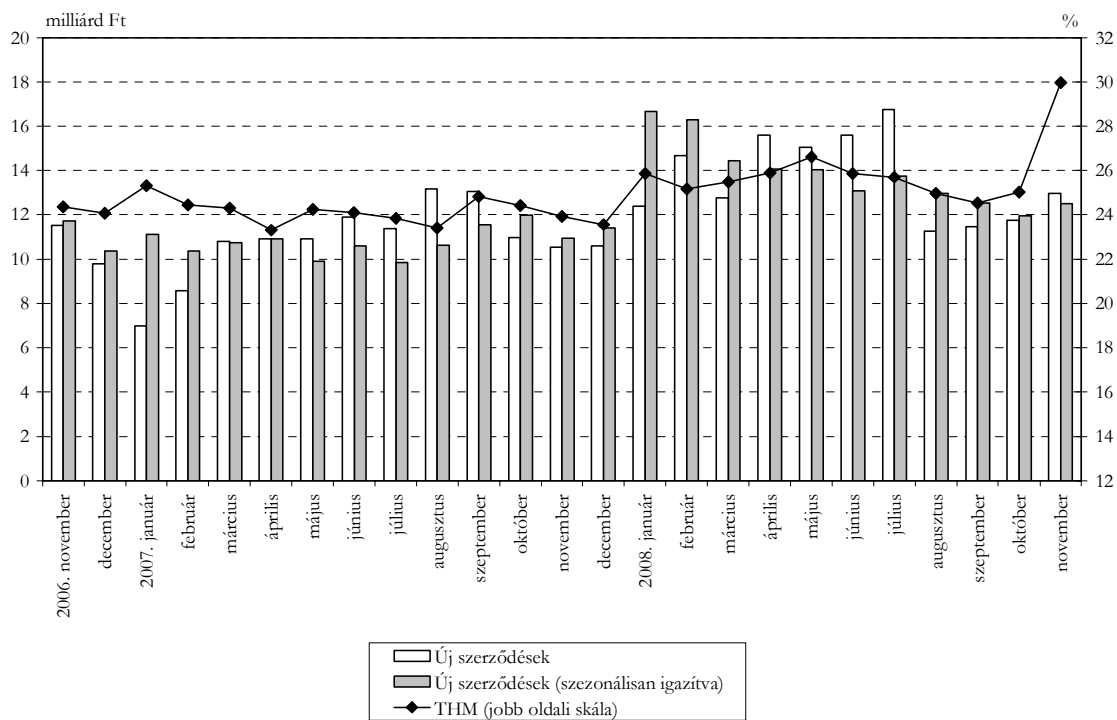


³ Változó kamatozású vagy legfeljebb 1 éves kamatfixálású hitelek. Lásd módszertani megjegyzések.

5. ábra: A háztartási szabad felhasználású euro jelzáloghitel-szerződések havi átlagos hitelköltség mutatója és az új szerződések értéke⁴

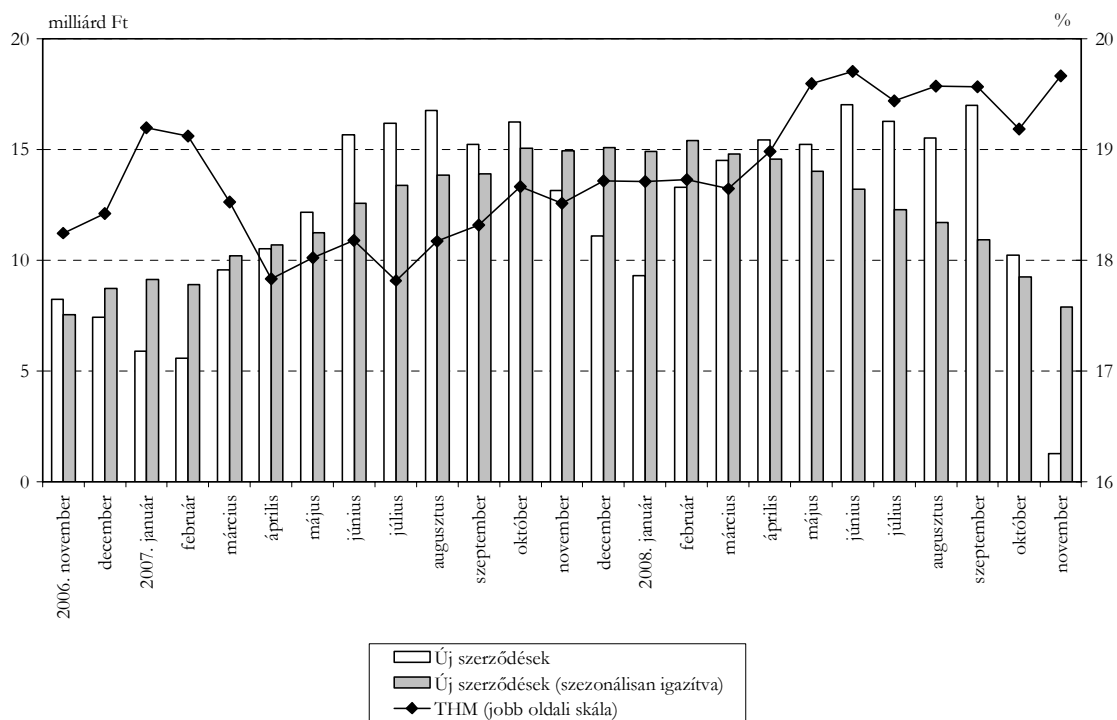


6. ábra: A háztartási forint személyi hitelszerződések havi átlagos hitelköltség mutatója és az új szerződések értéke

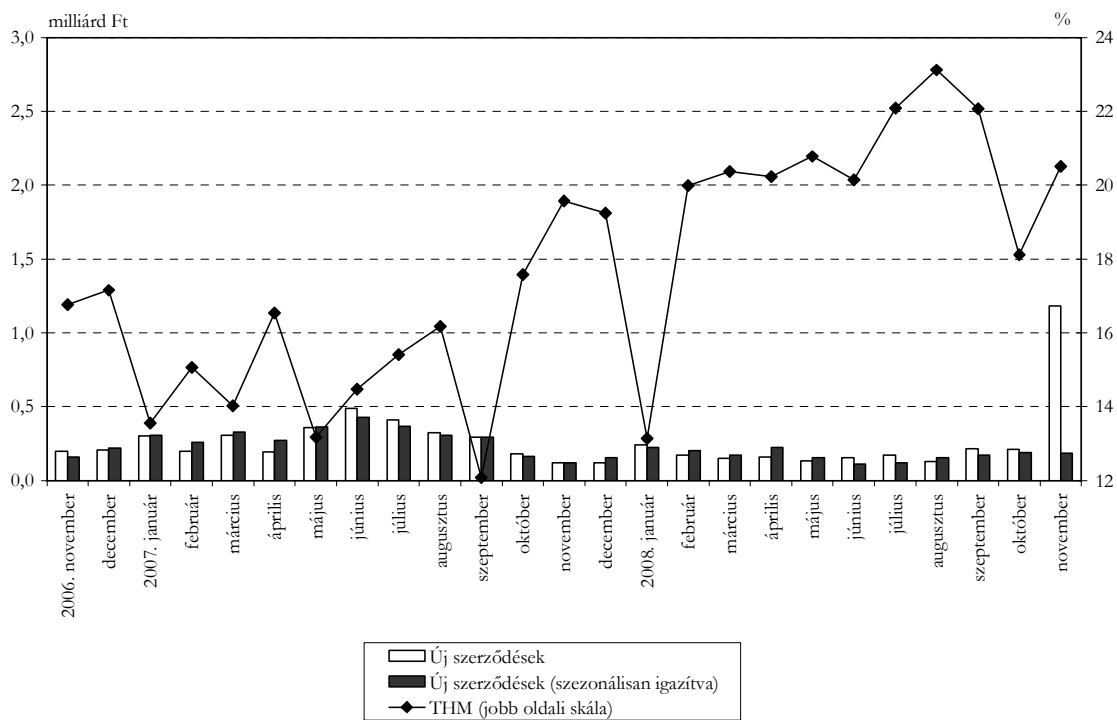


⁴ Változó kamatozású vagy legfeljebb 1 éves kamatfixálású hitelek. Lásd módszertani megjegyzések.

7. ábra: A háztartási svájci frank személyi hitelszerződések havi átlagos hitelköltség mutatója és az új szerződések értéke⁵

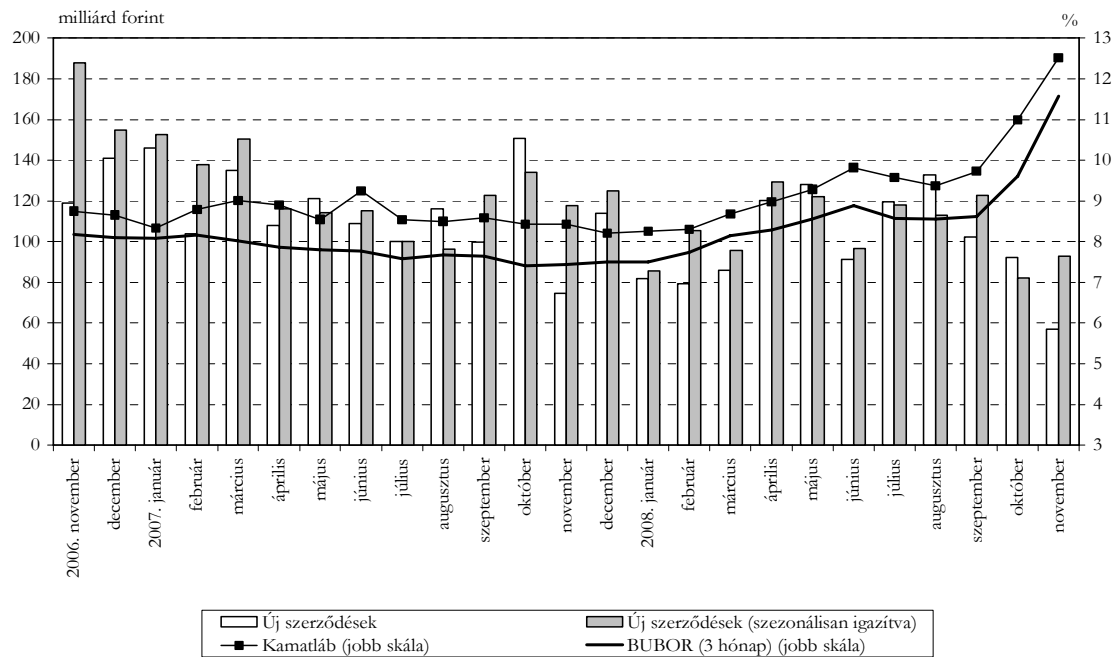


8. ábra: A háztartási euro személyi hitelszerződések havi átlagos hitelköltség mutatója és az új szerződések értéke⁵

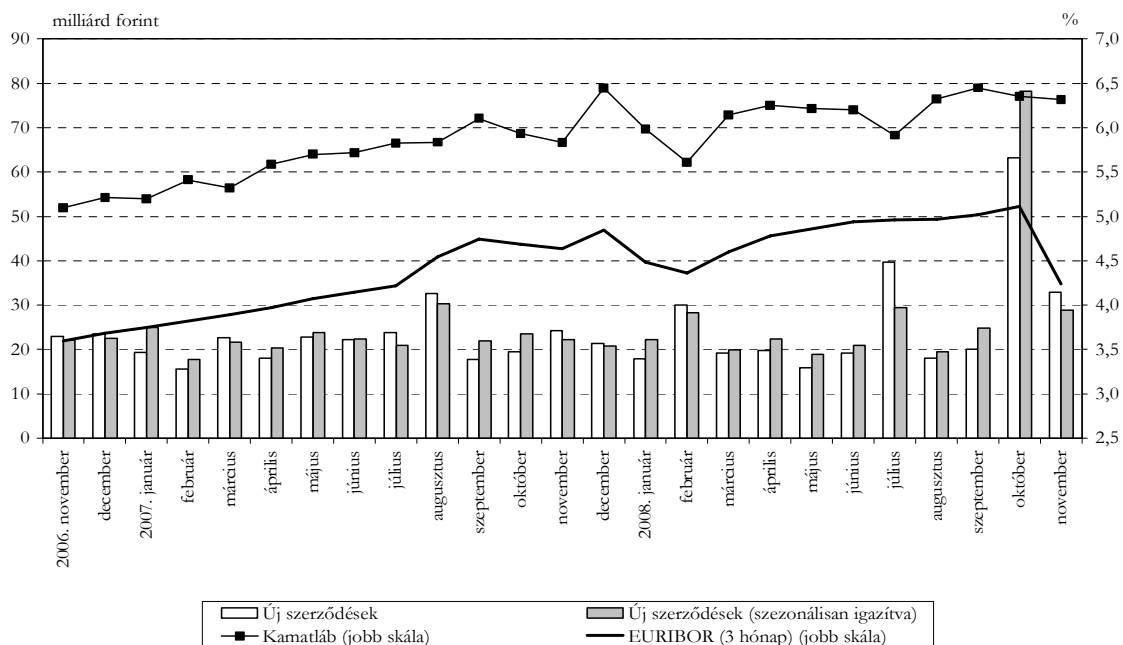


⁵ Változó kamatozású vagy legfeljebb 1 éves kamatfixálású hitelek. Lásd módszertani megjegyzések.

9. ábra: A nem pénzügyi vállalatokkal kötött 1 millió euro érték feletti forinthitel-szerződések havi átlagos kamatlába és az új szerződések értéke⁶

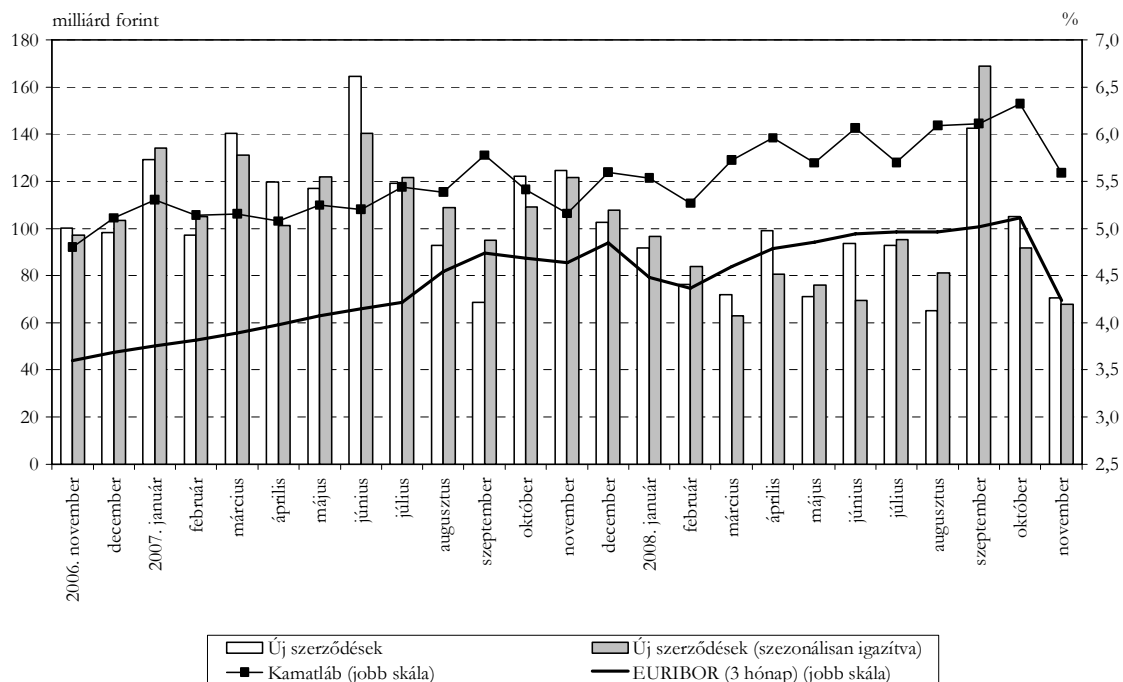


10. ábra: A nem pénzügyi vállalatokkal kötött 1 millió euro érték alatti eurohitel-szerződések havi átlagos kamatlába és az új szerződések értéke⁶

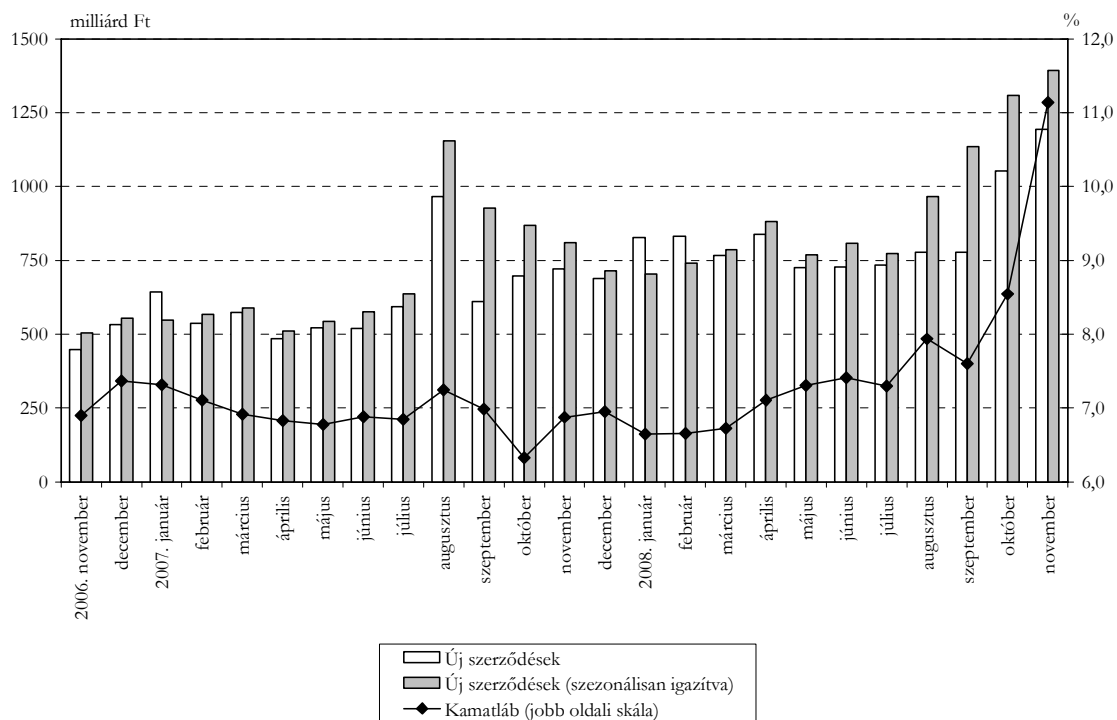


⁶ Változó kamatozású vagy legfeljebb 1 éves kamatfixálású hitelek.

11. ábra: A nem pénzügyi vállalatokkal kötött 1 millió euro érték feletti eurohitel-szerződések havi átlagos kamatlába és az új szerződések értéke⁷

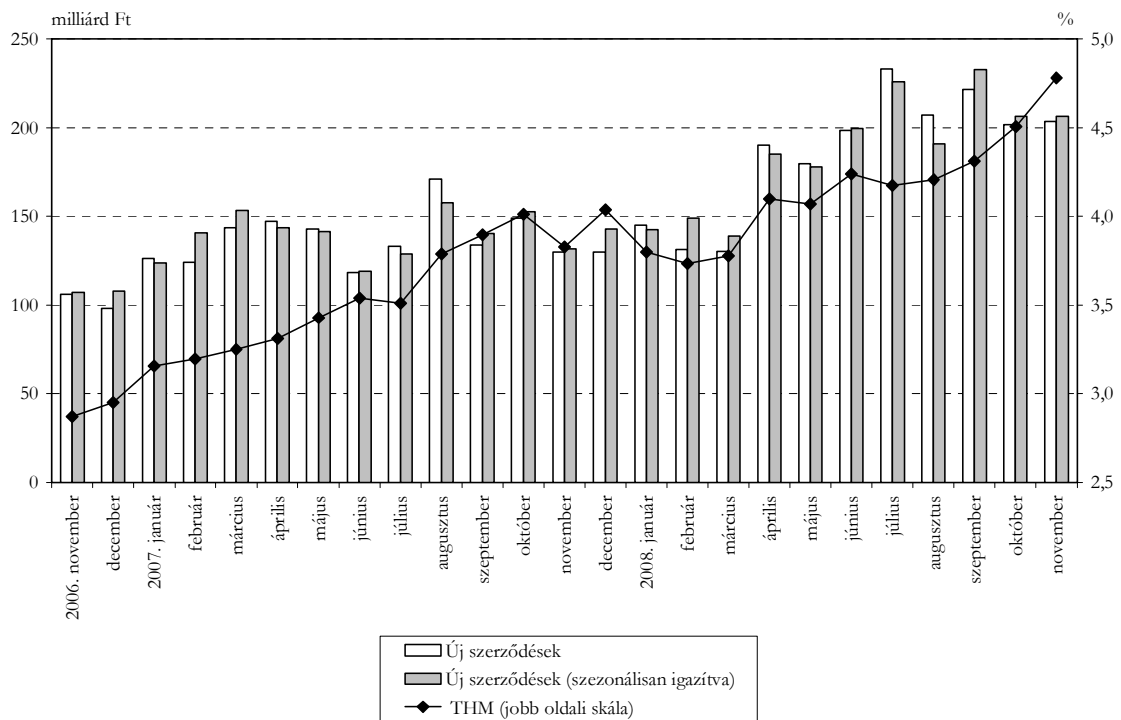


12. ábra: A háztartási lekötött forint betétszerződések havi átlagos kamatlába és az új szerződések értéke

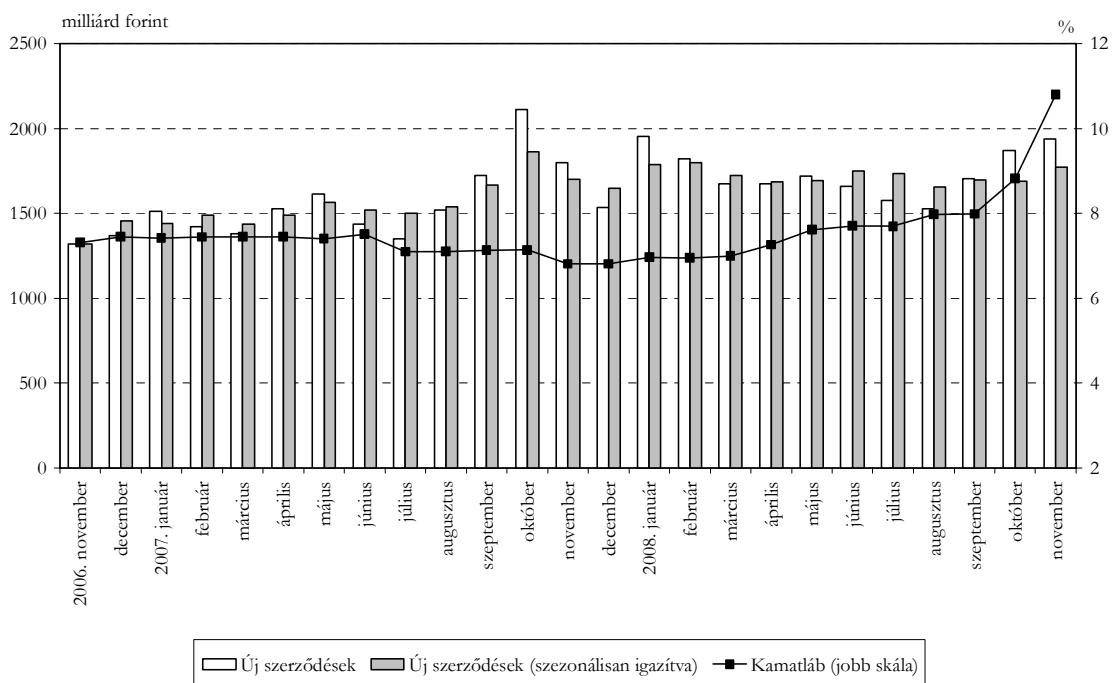


⁷ Változó kamatozású vagy legfeljebb 1 éves kamatfixálású hitelek.

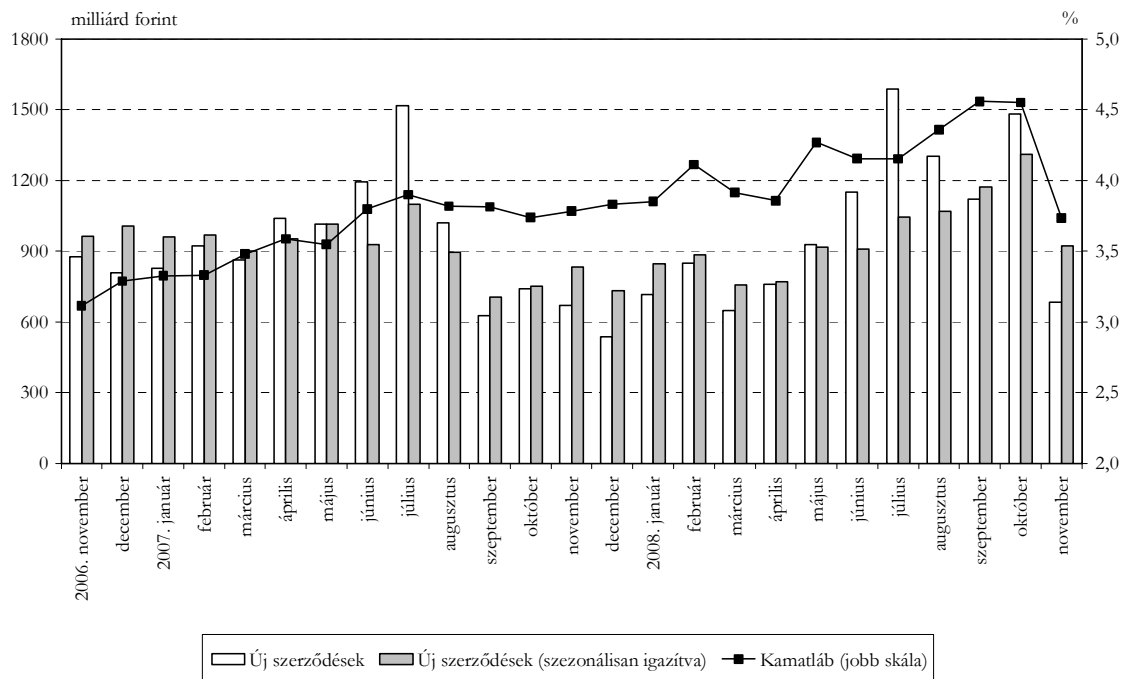
13. ábra: A háztartási éven belüli euro betétszerződések havi átlagos kamatlába és az új szerződések értéke



14. ábra: A nem pénzügyi vállalati forint betétszerződések havi átlagos kamatlába és az új szerződések értéke



15. ábra: A nem pénzügyi vállalati euro betétszerződések havi átlagos kamatlába és az új szerződések értéke



A Magyar Nemzeti Bank egyik alapvető, törvényben rögzített feladata, hogy statisztikai információkat gyűjtsön és hozzon nyilvánosságra. Az MNB a nemzetközi szabványoknak megfelelően előállított statisztikai adatokat a felhasználók számára rendszeresen elérhetővé teszi. A gazdasági folyamatok mélyreható elemzését a Magyar Nemzeti Bank által rendszeresen nyilvánosságra hozott „Jelentés az infláció alakulásáról” és a „Jelentés a pénzügyi stabilitásról” című kiadványai tartalmazzák, amelyek a www.mnb.hu-n megtalálhatók.

MAGYAR NEMZETI BANK
STATISZTIKA