

2009. január 30.

KÖZLEMÉNY

a háztartási és a nem pénzügyi vállalati kamatlábakról a 2008. decemberi adatok alapján

Decemberben az átlagos hitel- és betétkamatlábak általában csökkentek. A háztartási eurohitelek szezonálisan nem igazított új szerződéses összege a novemberben elkezdődött növekedési tendenciát követve ismét jelentősen emelkedett¹. A háztartásoknak nyújtott svájci frank hitelek szezonálisan igazított új szerződéses összege az összes hiteltípus esetében csökkent, folytatva a több hónapja megkezdődött csökkenő tendenciát. Az éven belüli lekötésű eurobetétek esetében az új szerződések szezonálisan igazított értéke jelentősen nőtt az előző hónaphoz képest.

December hónapban a háztartások által felvett hitelek **átlagos hitelköltség mutatója** a forintbiteleknél a lakáscélú hitelek esetében emelkedett, a többi hiteltípus esetében csökkent. A háztartások svájci frank hitelei közül a személyi hitelek hitelköltség mutatója csökkent, a többi termék árazása változatlan maradt az előző hónaphoz képest. Az euróban denominált új hitelek közül a lakáscélú hitelek hitelköltség mutatója csökkent, a szabad felhasználású hiteleké nem változott, míg a személyi hiteleké emelkedett. A nem pénzügyi vállalati hitelek kamatlába az összes hiteltípus esetében csökkent.

A szezonálisan igazított adatok szerint a nem pénzügyi vállalatoknál emelkedett, a háztartásoknál csökkent az **új hitelszerződések** értéke. Az új svájci frank lakáshitel szerződések jelentős csökkenése volt megfigyelhető a szezonálisan kiigazított adatokon, míg a forint lakáshitelek esetében is csökkenés volt tapasztalható. Az euro lakáshitelek esetében a szezonálisan nem igazított új szerződések összege közel ötszörösére növekedett decemberben. A háztartások hitelezésén belül a másik jelentősebb mozgás az új svájci frank szabad felhasználású hitelszerződések értékének csökkenése és az eurohitelek értékének több mint háromszoros növekedése volt. Az új szerződések értéke a nem pénzügyi vállalatok esetében emelkedett, különösen jelentős volt a növekedés az 1 millió euro érték feletti eurohitel-szerződések esetében.

A **betéti oldalon** a havi átlagkamatlábak általános csökkenése volt megfigyelhető. Az adott hónapban újonnan elhelyezett betétek szezonálisan igazított értéke a háztartások lekötött forintbetétei esetében csökkent, míg az eurobetétek esetében növekedett. A nem pénzügyi vállalati forint- és eurobetétek szezonálisan igazított szerződéses értéke növekedett.

Részletes táblázatok: [Táblakészlet](#)

Grafikonkészlet: [Grafikonok](#)

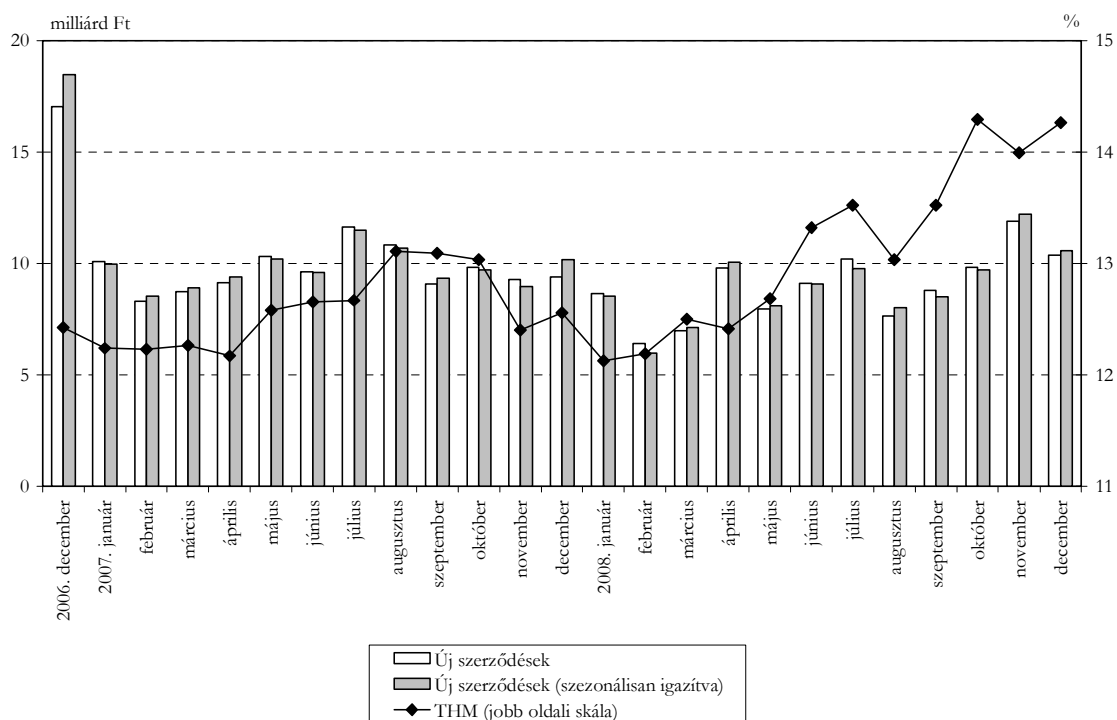
Módszertani megjegyzések: [Módszertani anyagok](#)

Kérdések és válaszok: [Kérdések és válaszok](#)

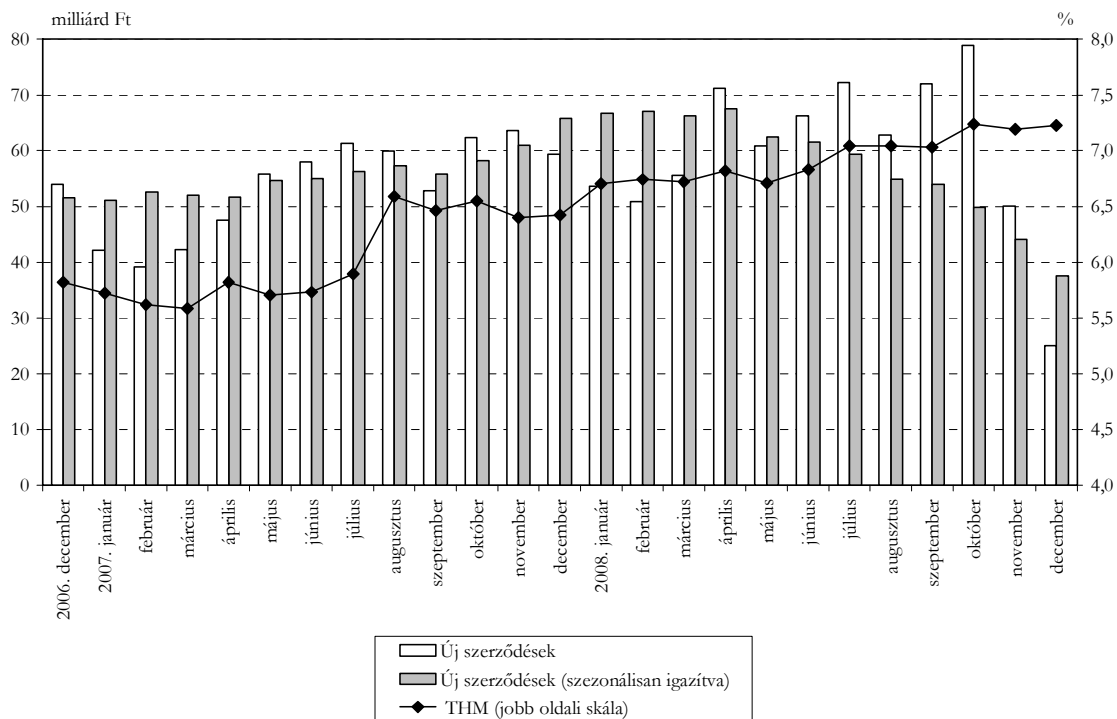
¹ Lásd módszertani megjegyzések.

ÁBRÁK

1. ábra: A háztartási lakáscélú forint hitel-szerződések havi átlagos hitelköltség mutatója és az új szerződések értéke

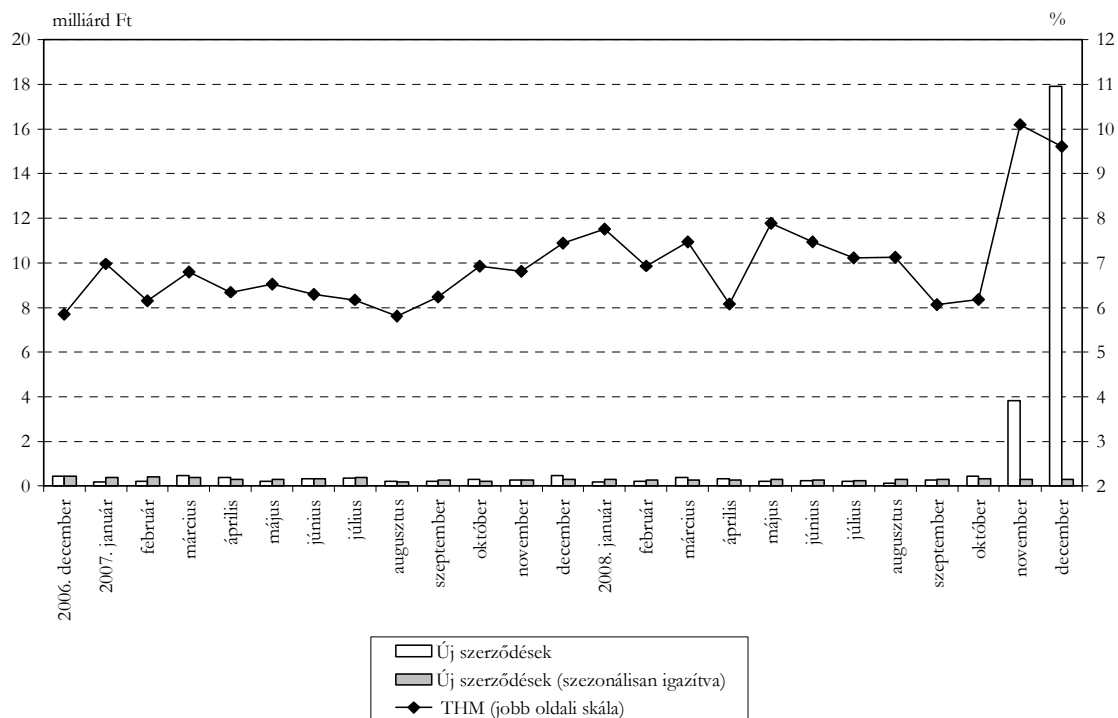


2. ábra: A háztartási lakáscélú svájci frank hitelszerződések havi átlagos hitelköltség mutatója és az új szerződések értéke²

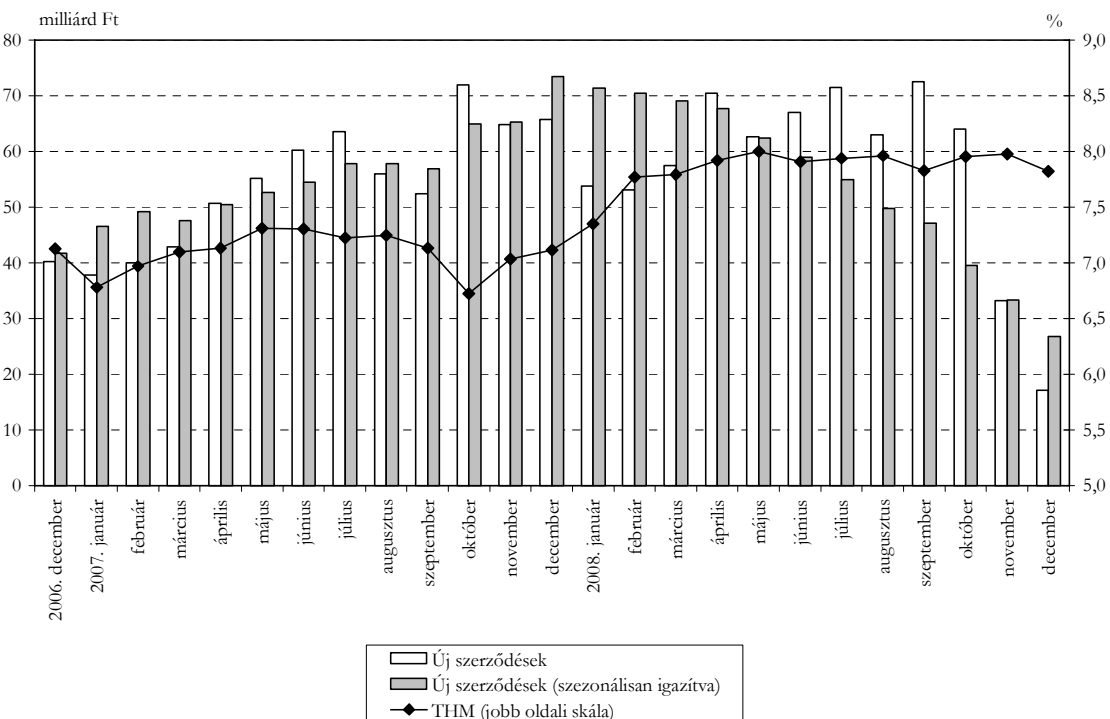


² Változó kamatozású vagy legfeljebb 1 éves kamatfixálású hitelek.

3. ábra: A háztartási lakáscélú eurohitel-szerződések havi átlagos hitelköltség mutatója és az új szerződések értéke³

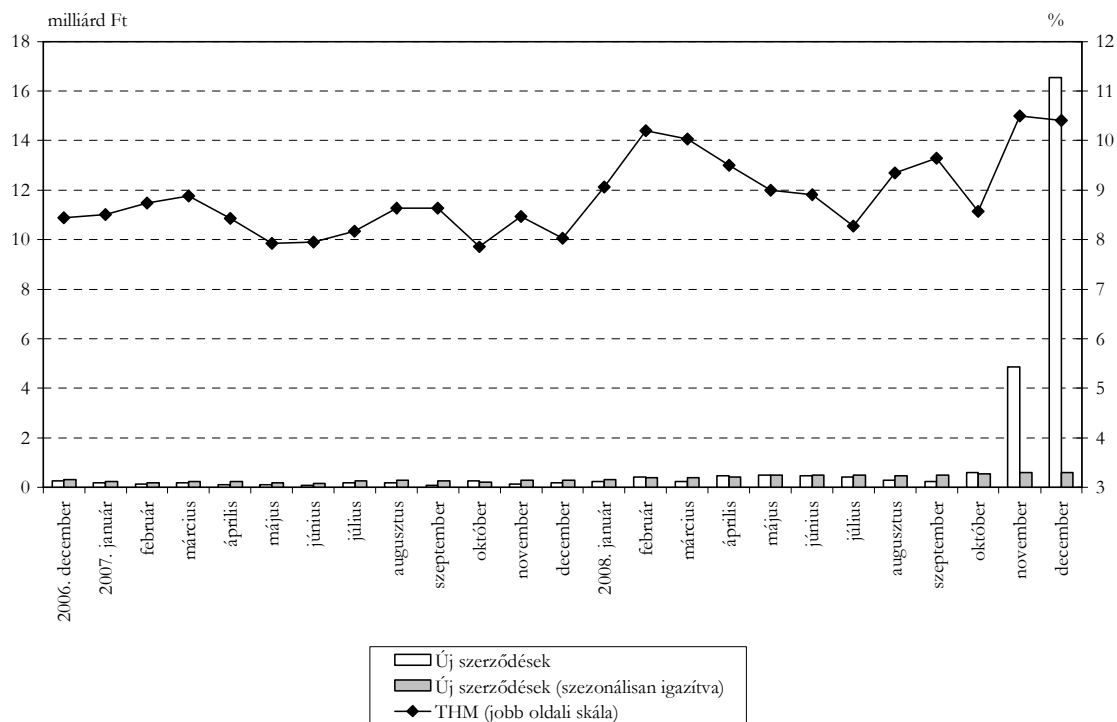


4. ábra: A háztartási szabad felhasználású svájci frank jelzáloghitel-szerződések havi átlagos hitelköltség mutatója és az új szerződések értéke³

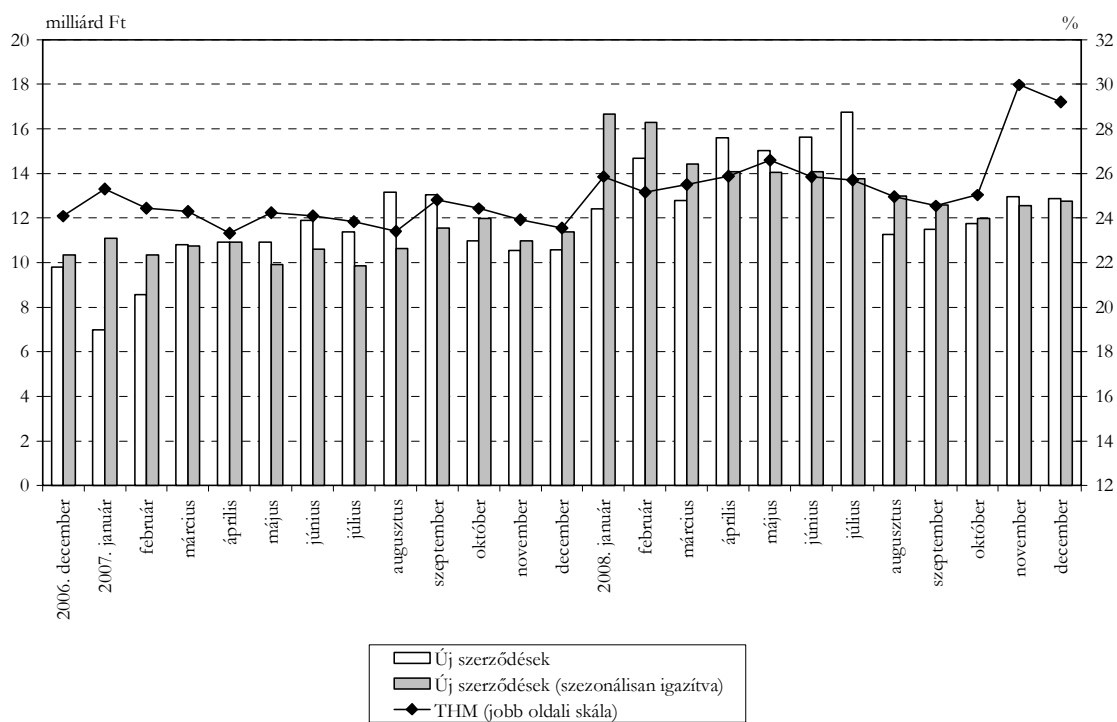


³ Változó kamatozású vagy legfeljebb 1 éves kamatfixálású hitelek. A szezonálisan igazított adatok alakulására vonatkozóan lásd a módszertani megjegyzéseket.

5. ábra: A háztartási szabad felhasználású euro jelzáloghitel-szerződések havi átlagos hitelköltség mutatója és az új szerződések értéke⁴

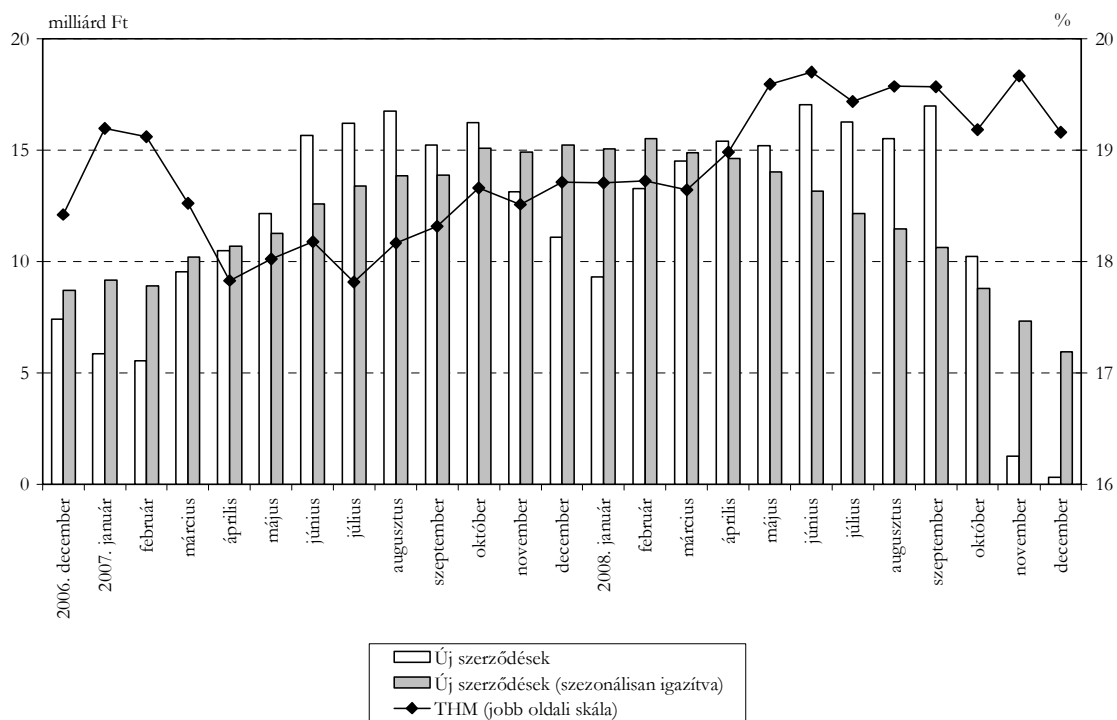


6. ábra: A háztartási forint személyi hitelszerződések havi átlagos hitelköltség mutatója és az új szerződések értéke

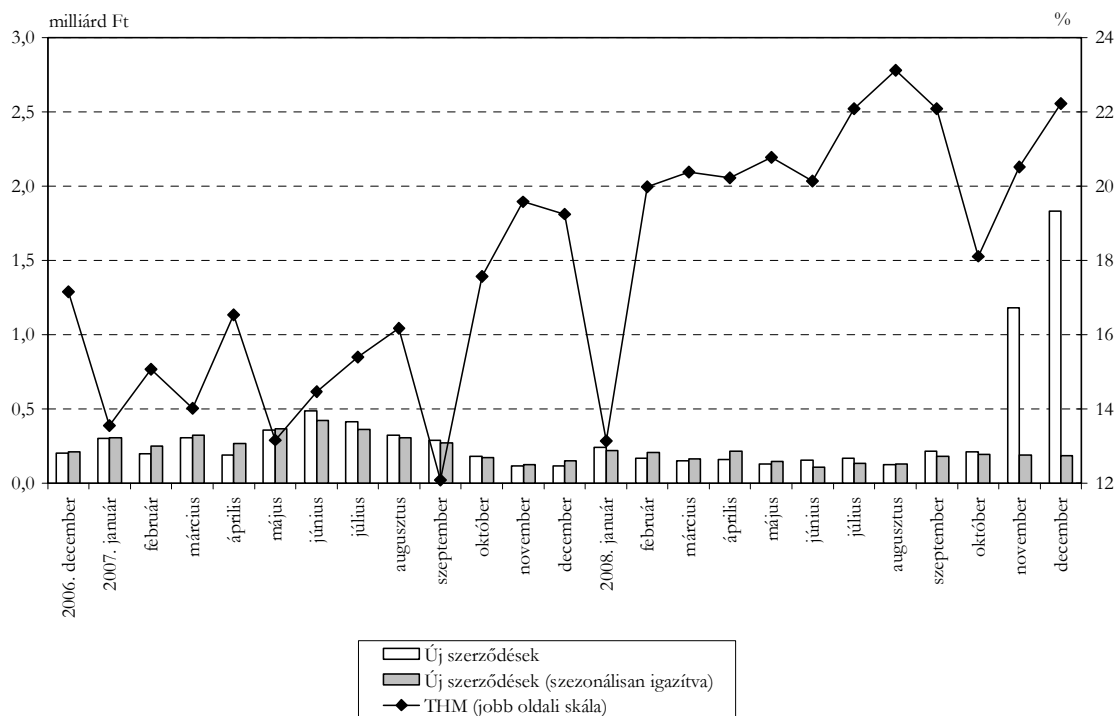


⁴ Változó kamatozású vagy legfeljebb 1 éves kamatfixálású hitelek. A szezonálisan igazított adatok alakulására vonatkozóan lásd a módszertani megjegyzéseket.

7. ábra: A háztartási svájci frank személyi hitelszerződések havi átlagos hitelköltség mutatója és az új szerződések értéke⁵

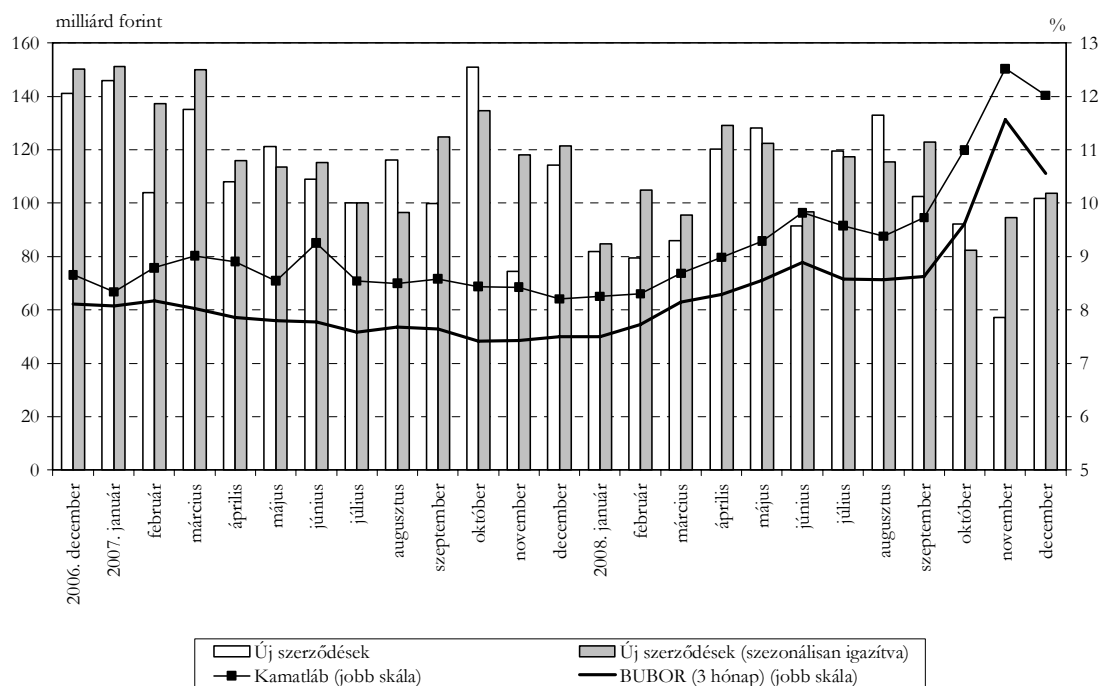


8. ábra: A háztartási euro személyi hitelszerződések havi átlagos hitelköltség mutatója és az új szerződések értéke⁵

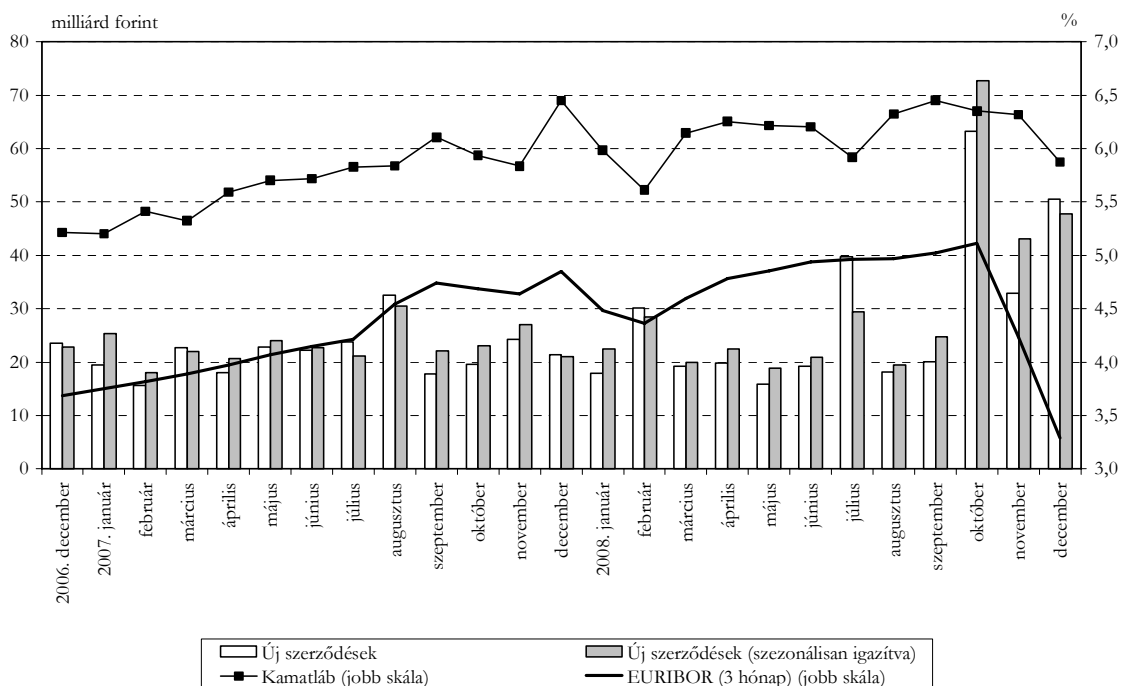


⁵ Változó kamatozású vagy legfeljebb 1 éves kamatfixálású hitelek. A szezonálisan igazított adatok alululására vonatkozóan lásd a módszertani megjegyzéseket.

9. ábra: A nem pénzügyi vállalatokkal kötött 1 millió euro érték feletti forinthitel-szerződések havi átlagos kamatlába és az új szerződések értéke⁶

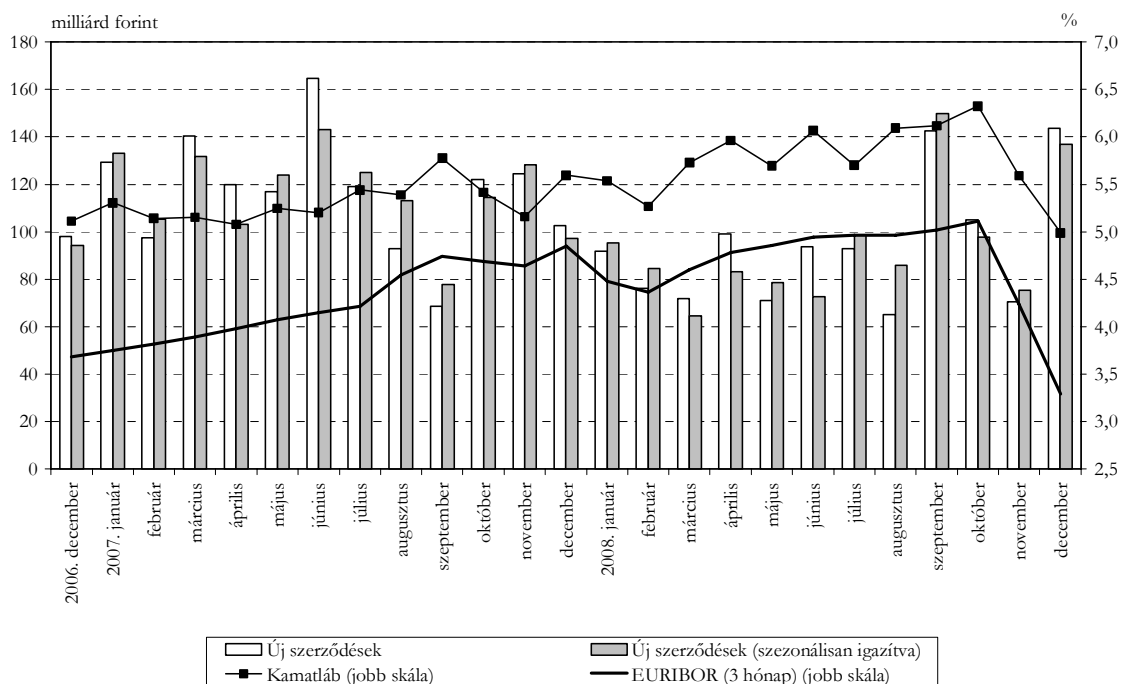


10. ábra: A nem pénzügyi vállalatokkal kötött 1 millió euro érték alatti eurohitel-szerződések havi átlagos kamatlába és az új szerződések értéke⁶

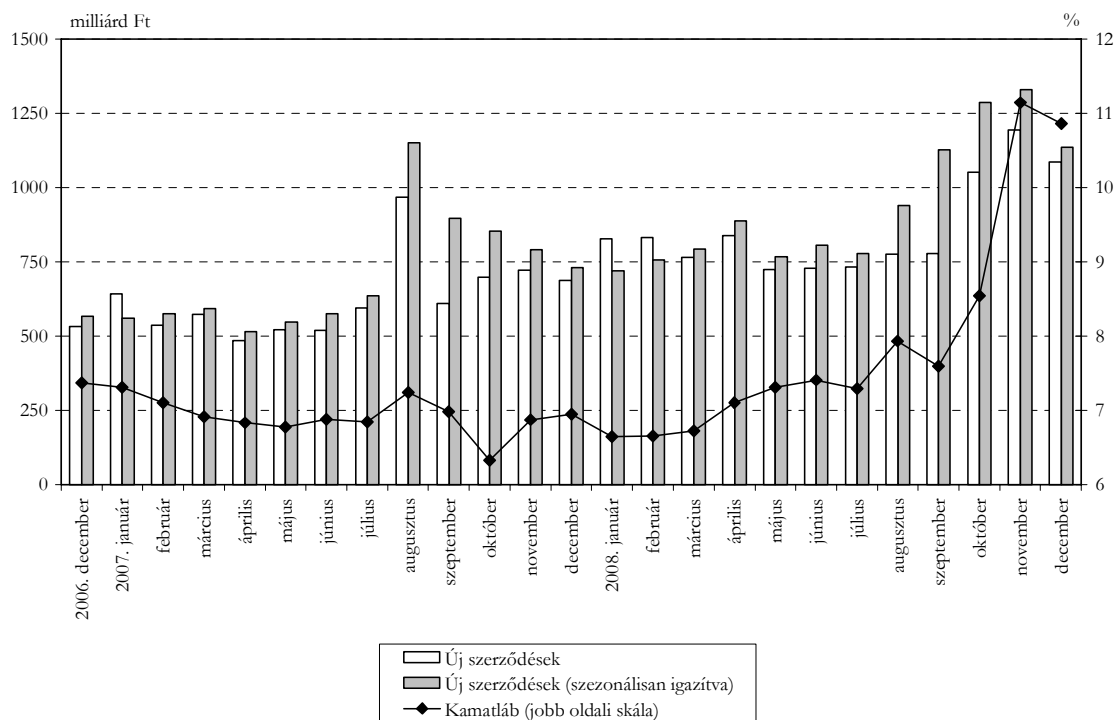


⁶ Változó kamatozású vagy legfeljebb 1 éves kamatfixálású hitelek.

11. ábra: A nem pénzügyi vállalatokkal kötött 1 millió euro érték feletti eurohitel-szerződések havi átlagos kamatlába és az új szerződések értéke⁷

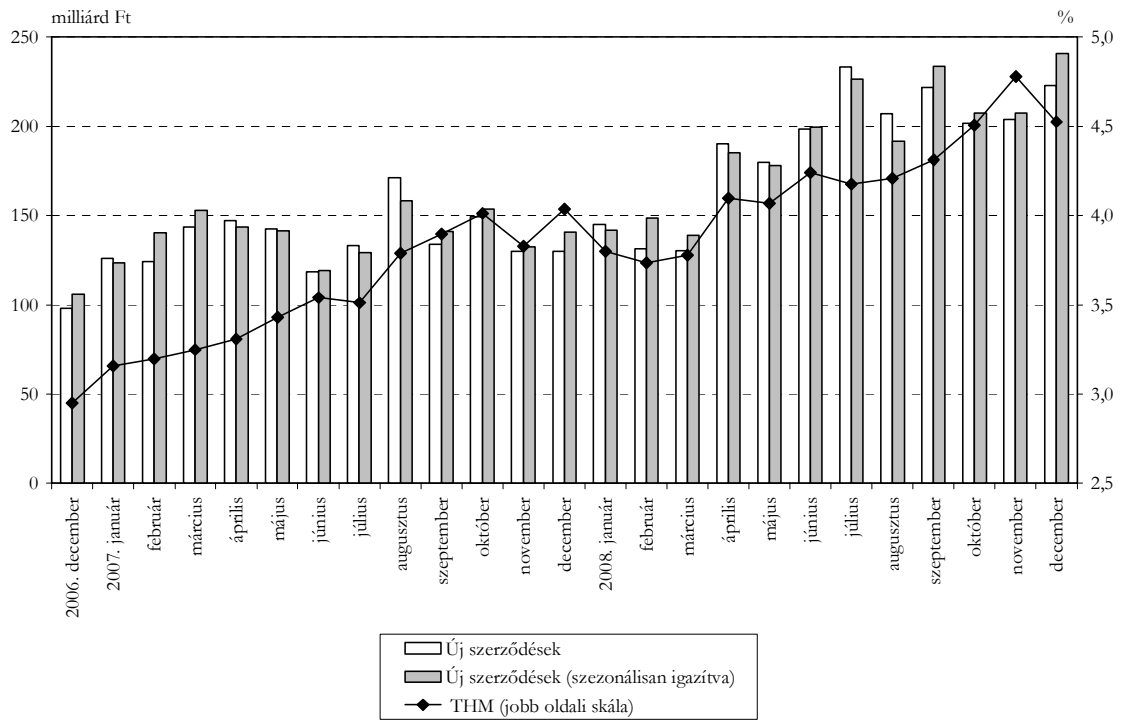


12. ábra: A háztartási lekötött forint betétszerződések havi átlagos kamatlába és az új szerződések értéke

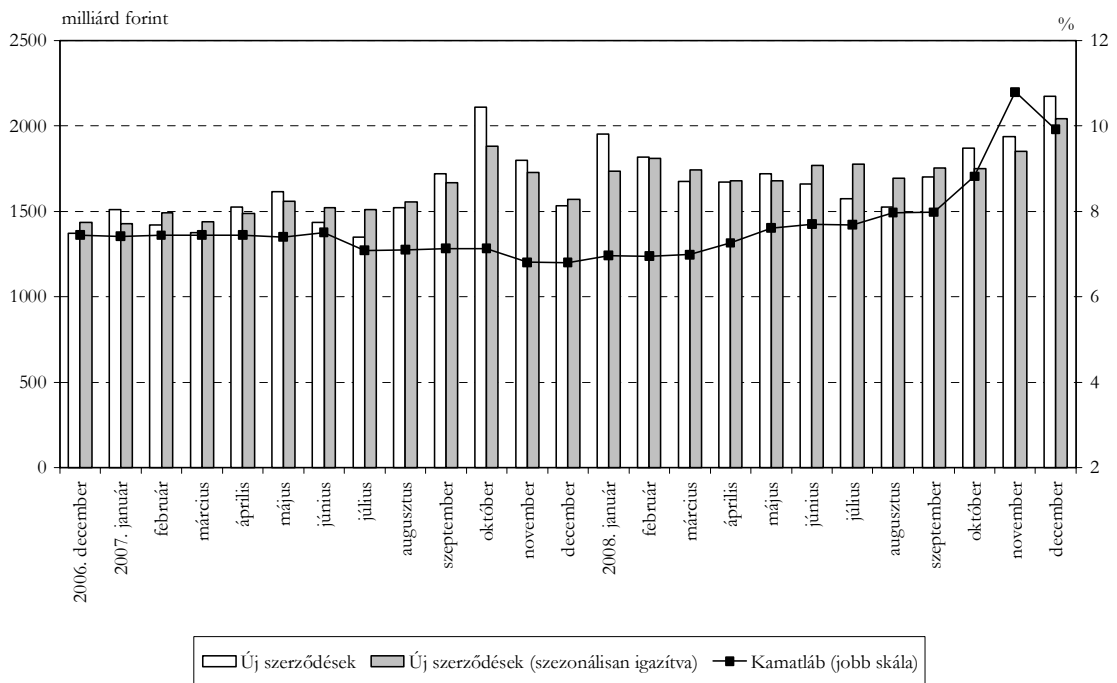


⁷ Változó kamatozású vagy legfeljebb 1 éves kamatfixálású hitelek.

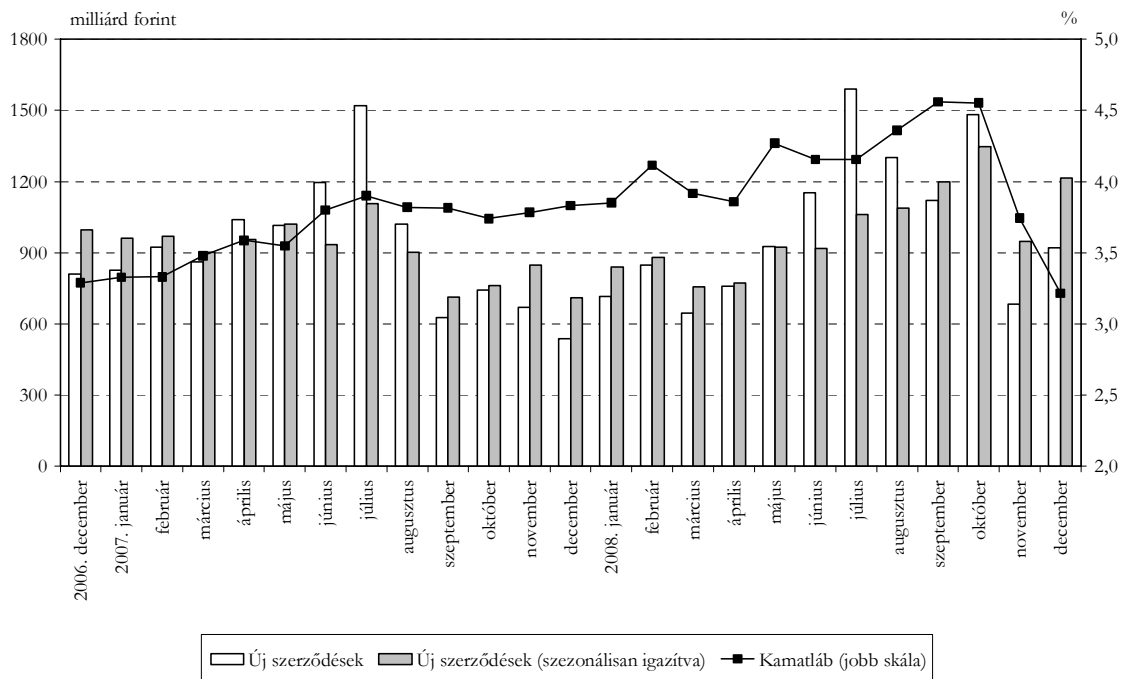
13. ábra: A háztartási éven belüli euro betétszerződések havi átlagos kamatlába és az új szerződések értéke



14. ábra: A nem pénzügyi vállalati forint betétszerződések havi átlagos kamatlába és az új szerződések értéke



15. ábra: A nem pénzügyi vállalati euro betétszerződések havi átlagos kamatlába és az új szerződések értéke



A Magyar Nemzeti Bank egyik alapvető, törvényben rögzített feladata, hogy statisztikai információkat gyűjtsön és hozzon nyilvánosságra. Az MNB a nemzetközi szabványoknak megfelelően előállított statisztikai adatokat a felhasználók számára rendszeresen elérhetővé teszi. A gazdasági folyamatok mélyreható elemzését a Magyar Nemzeti Bank által rendszeresen nyilvánosságra hozott „Jelentés az infláció alakulásáról” és a „Jelentés a pénzügyi stabilitásról” című kiadványai tartalmazzák, amelyek a www.mnb.hu-n megtalálhatók.

MAGYAR NEMZETI BANK
STATISZTIKA