

2009. április 30.

KÖZLEMÉNY

a háztartási és a nem pénzügyi vállalati kamatlábakról a 2009. márciusi adatok alapján

Márciusban a háztartások új forint és euro **lakáscélú hiteleinek** szerződéses értéke kis mértékben emelkedett, miközben a forint lakáshitelek átlagos hitelköltség mutatója csökkent. Az euro **szabad felhasználású jelzáloghiteleknél** nőtt az új szerződések értéke és mindhárom pénznem (forint, euro, svájci frank) esetén csökkent az átlagos THM. A forint **személyi hitelek** új szerződéses állománya nőtt, az euro és a svájci frank személyi hitelek átlagos hitelköltség mutatója emelkedett. A forint **áruhitelek** átlagos költsége nőtt, a svájci frank **gépjárműhiteleké** csökkent.

A **nem pénzügyi vállalatok** új hiteleinek szerződésértéke összességében emelkedett. Az új hitelek átlagos kamatlába az 1 millió euro összeghatár feletti kategóriában nőtt.

Az új **betétszerződések** értéke a háztartások és a nem pénzügyi vállalatok esetében is emelkedett, előbbinél szezonálisan igazítva új havi csúcsot ért el. A háztartások eurobetéteinek átlagos kamatlába emelkedett, míg a vállalati betétek átlagos kamatlába nem változott jelentősen.

Márciusban a háztartások által felvett forint **lakáscélú hitelek** **átlagos hitelköltség mutatója** csökkent, míg az euro és a svájci frank hiteleké alig módosult. Csökkent a forint, euro valamint a svájci frank **szabadfelhasználású jelzáloghitelek** hitelköltség mutatója. A **személyi hiteleknél** a forinthitelek hitelköltség mutatója gyakorlatilag változatlan maradt, míg az euro és svájci frank személyi hiteleké emelkedett. Emelkedett a forint **áruhitelek** költsége, míg a svájci frank **gépjárműhiteleké** csökkent.

A nem pénzügyi vállalati hitelek átlagos kamatlábai az 1 millió euro érték feletti forint és euro hitelek esetében emelkedtek, míg az 1 millió euro érték alatti forint és eurohiteleknél gyakorlatilag változatlanok maradtak.

A háztartások esetében a forint és az euro **új lakáshitel** és **szabadfelhasználású jelzáloghitel szerződések** értéke emelkedett, míg a svájci frank hiteleké lényegében nem változott. A személyi hitelek esetében csak a forinthiteleknél emelkedett az új szerződések értéke. A forint **áruhitelek** szezonális hatásokkal korrigált értéke tovább csökkent. A svájci frank **gépjárműhitelek** új szerződéseinek értéke enyhén emelkedett.

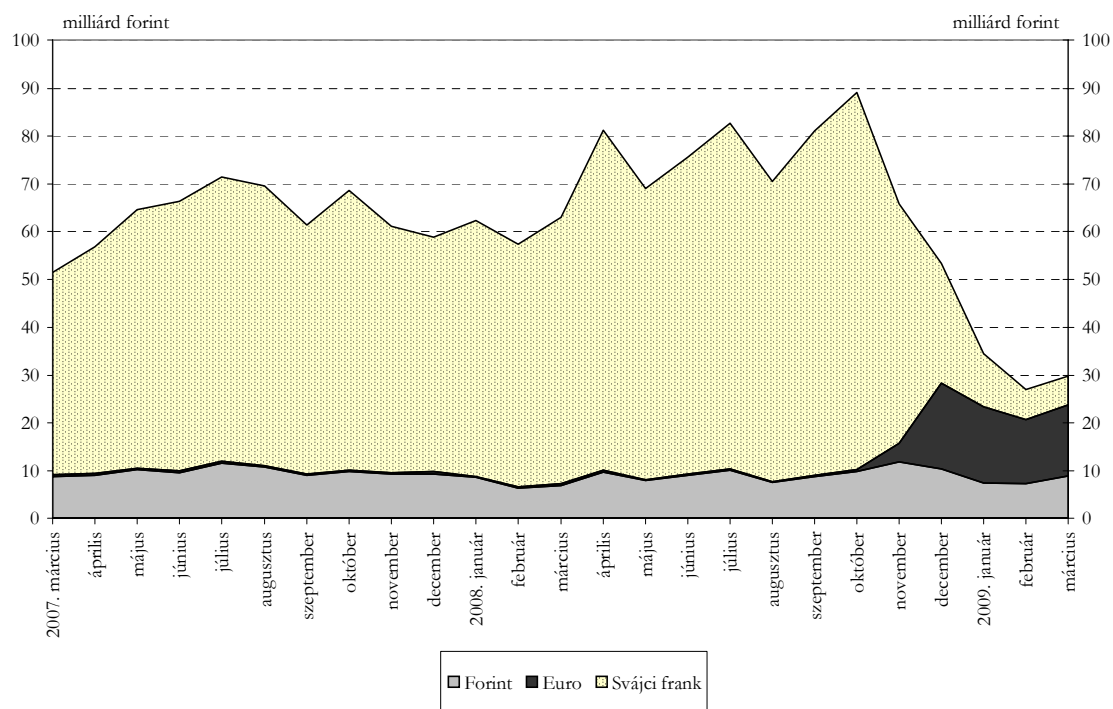
A nem pénzügyi vállalatok új forint- és eurohiteleinek új szerződése a szezonálisan igazított adatok szerint általában emelkedtek.

Betéti oldalon a háztartások eurobetéteinek átlagos kamatlába emelkedett, míg a forintbetéteké nem változott. A nem pénzügyi vállalatok forintbetéteinek átlagos kamatlába enyhén emelkedett, míg az eurobetéteké kismértékben csökkent.

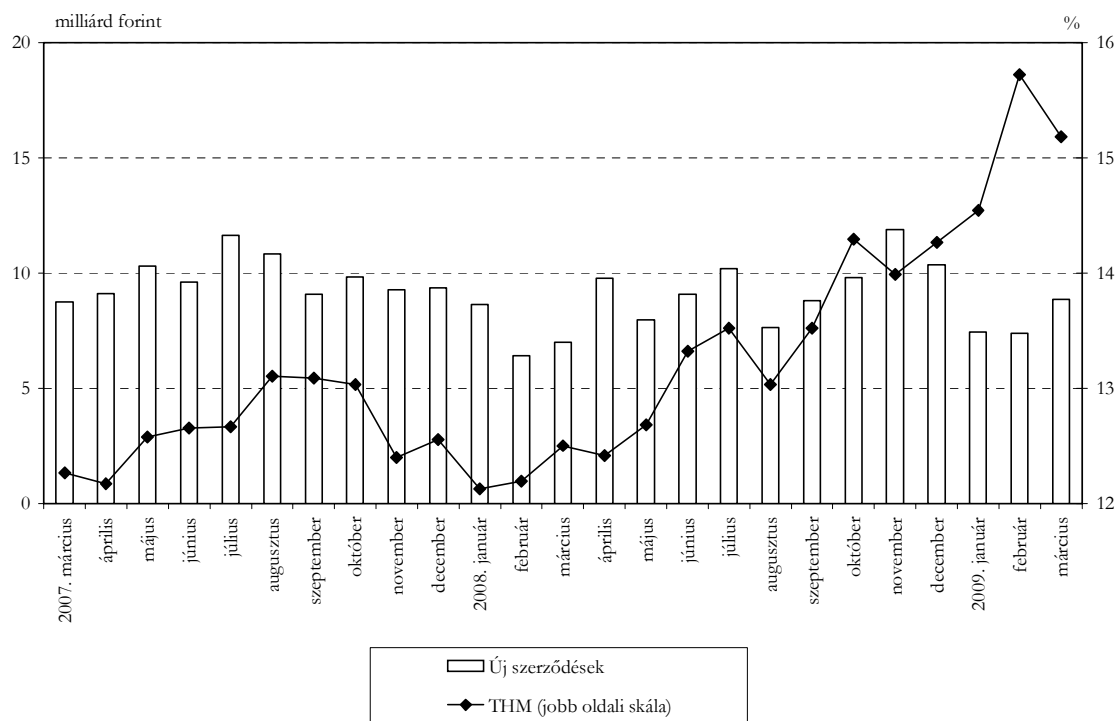
Az adott hónapban újonnan elhelyezett betétek szezonálisan igazított értéke a háztartások és a nem pénzügyi vállalatok esetében is emelkedett.

ÁBRÁK

1. ábra: A háztartási forint, euro és svájci frank lakáscélú hitelek új szerződéseinek értéke a szezonálisan nem igazított adatok alapján

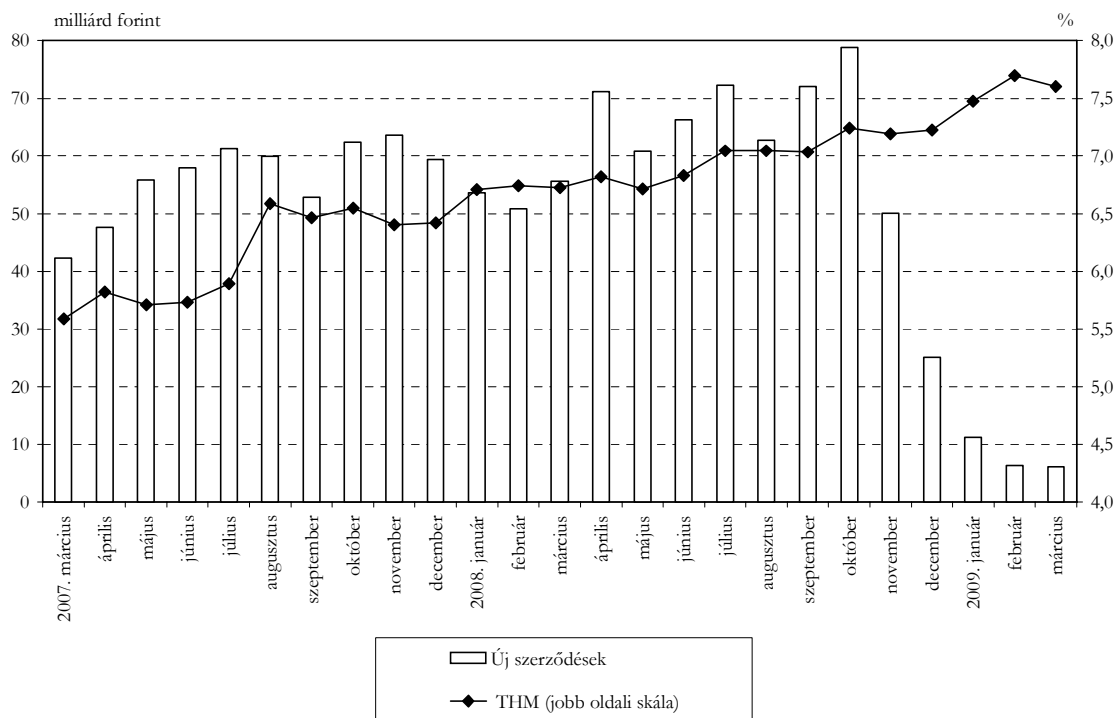


2. ábra: A háztartások lakáscélú forint hitel-szerződéseinek havi átlagos hitelköltség mutatója és az új szerződések értéke¹

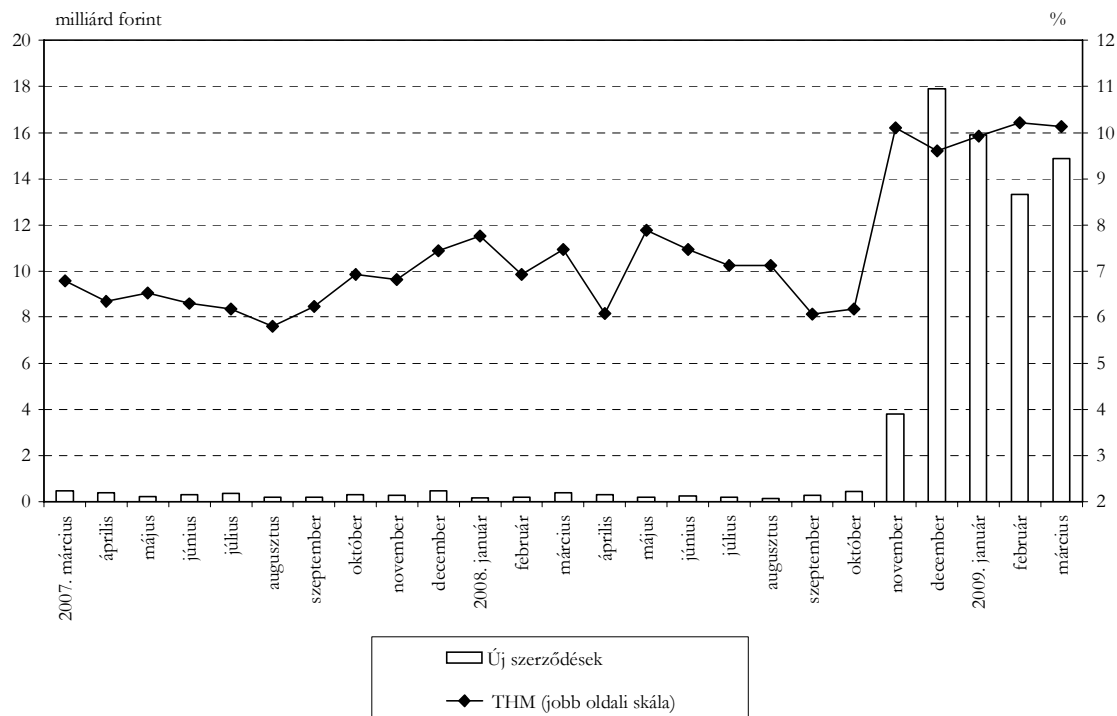


¹ Az idősor erős ingadozása miatt a szezonális igazítás nem adott értékelhető eredményt.

3. ábra: A háztartások lakáscélú svájci frank hitelszerződéseinek havi átlagos hitelköltség mutatója és az új szerződések értéke²



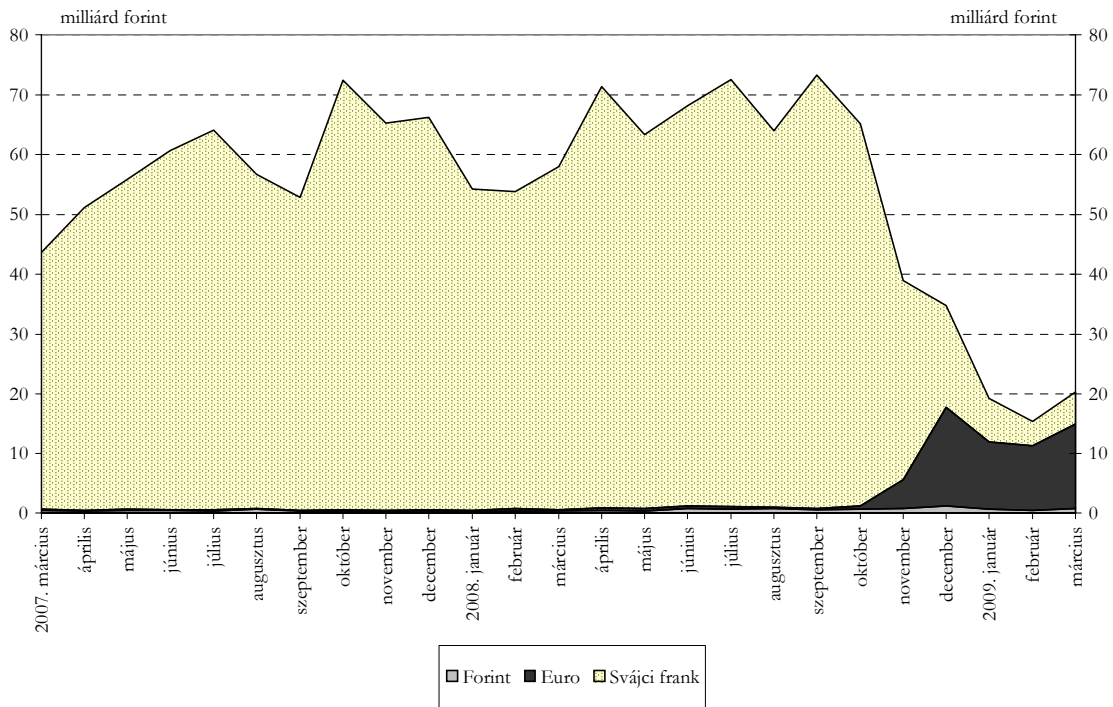
4. ábra: A háztartások lakáscélú eurohitel-szerződéseinek havi átlagos hitelköltség mutatója és az új szerződések értéke³



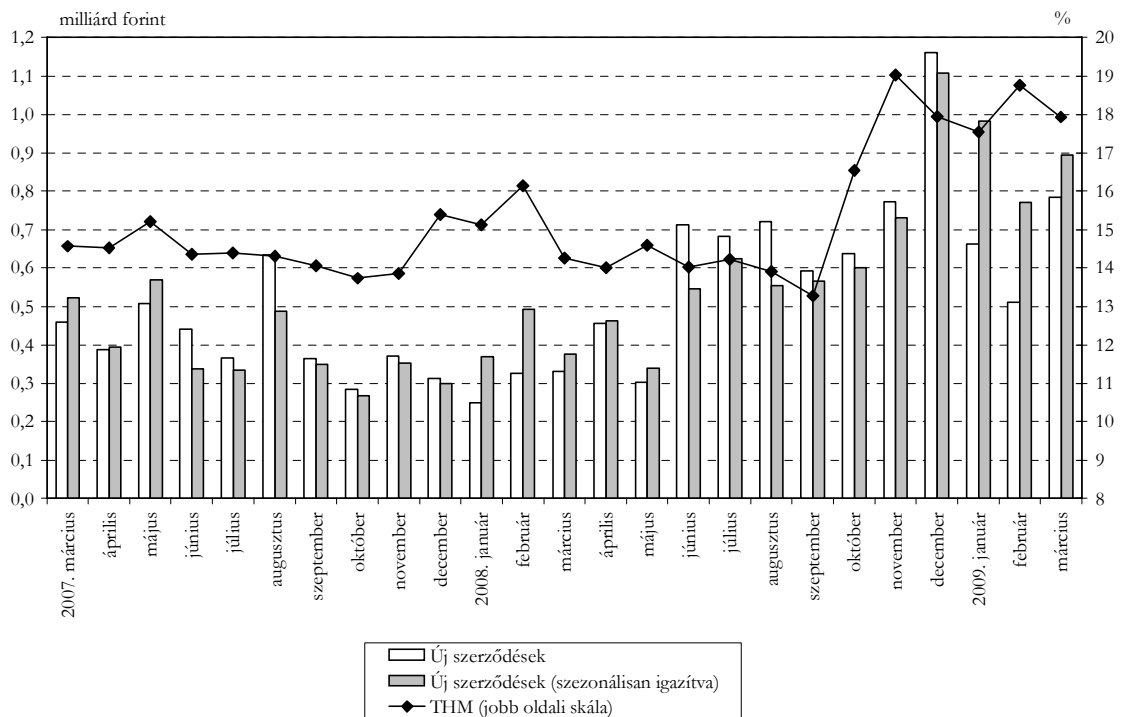
² Változó kamatozású vagy legfeljebb 1 éves kamatfixálású hitelek. Az idősor erős ingadozása miatt a szezonális igazítás nem adott értékelhető eredményt.

³ Az idősor erős ingadozása miatt a szezonális igazítás nem adott értékelhető eredményt.

5. ábra: A háztartási forint, euro és svájci frank szabad felhasználású jelzáloghitelek új szerződéseinek értéke a szezonálisan nem igazított adatok alapján

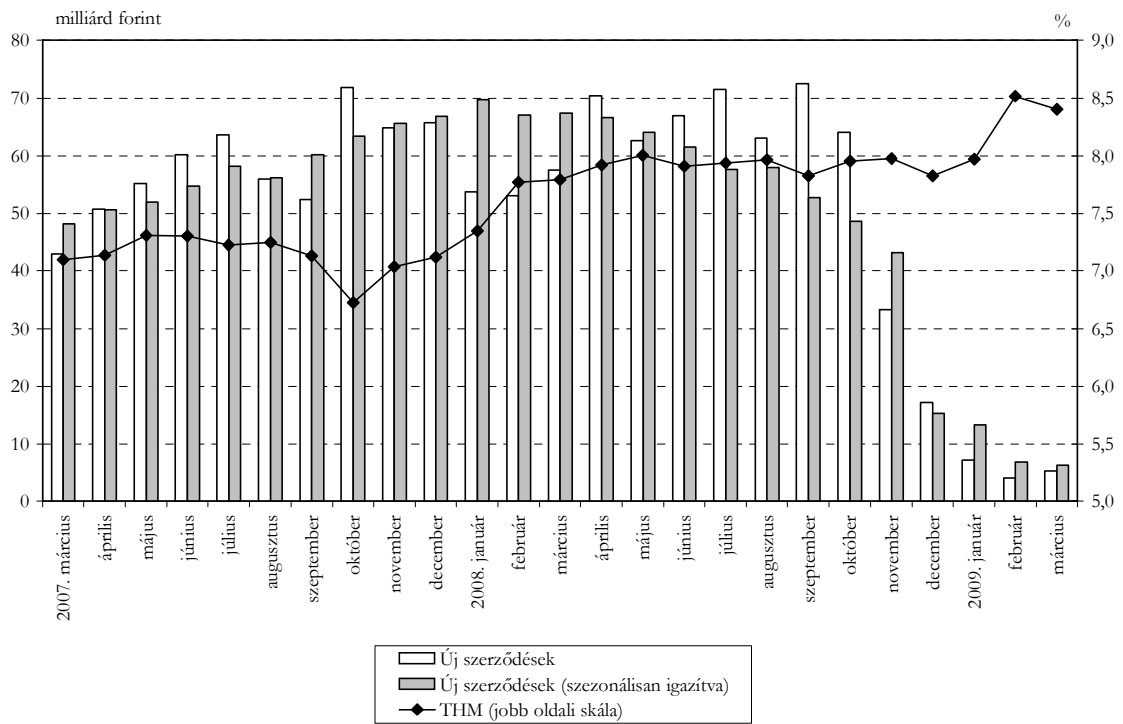


6. ábra: A háztartások szabad felhasználású forint jelzáloghitel-szerződéseinek havi átlagos hitelköltsége mutatója és az új szerződések értéke⁴

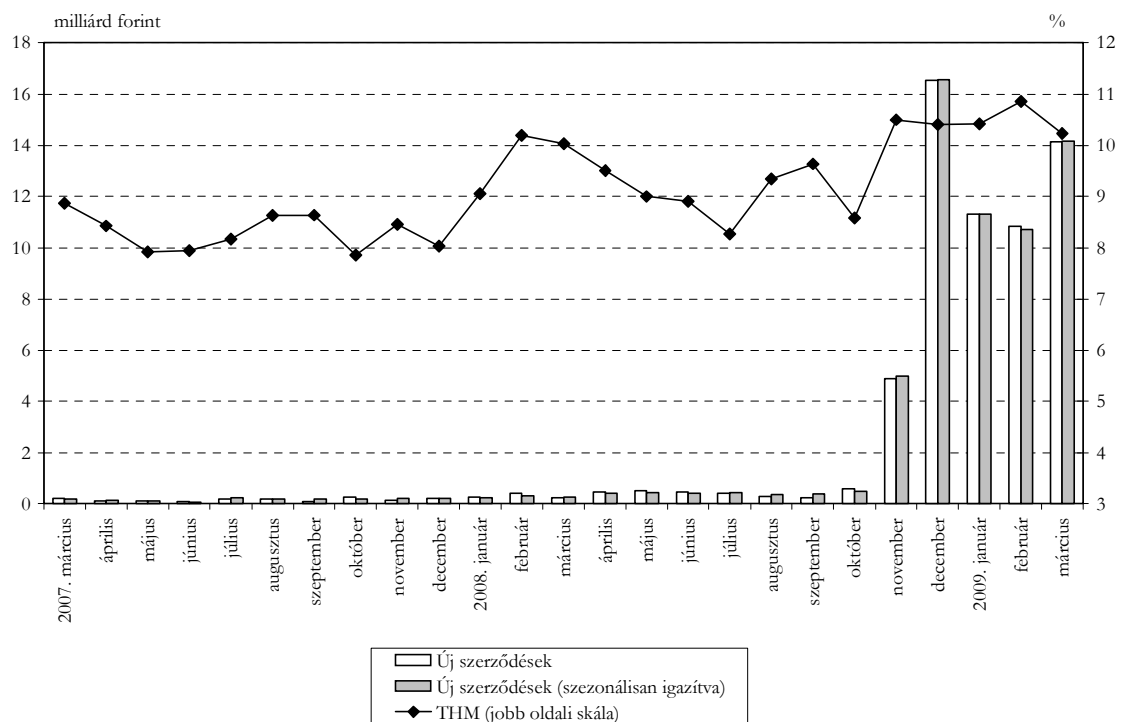


⁴ Változó kamatozású vagy legfeljebb 1 éves kamatfixálású hitelek.

7. ábra: A háztartások szabad felhasználású svájci frank jelzáloghitel-szerződéseinek havi átlagos hitelköltség mutatója és az új szerződések értéke⁵

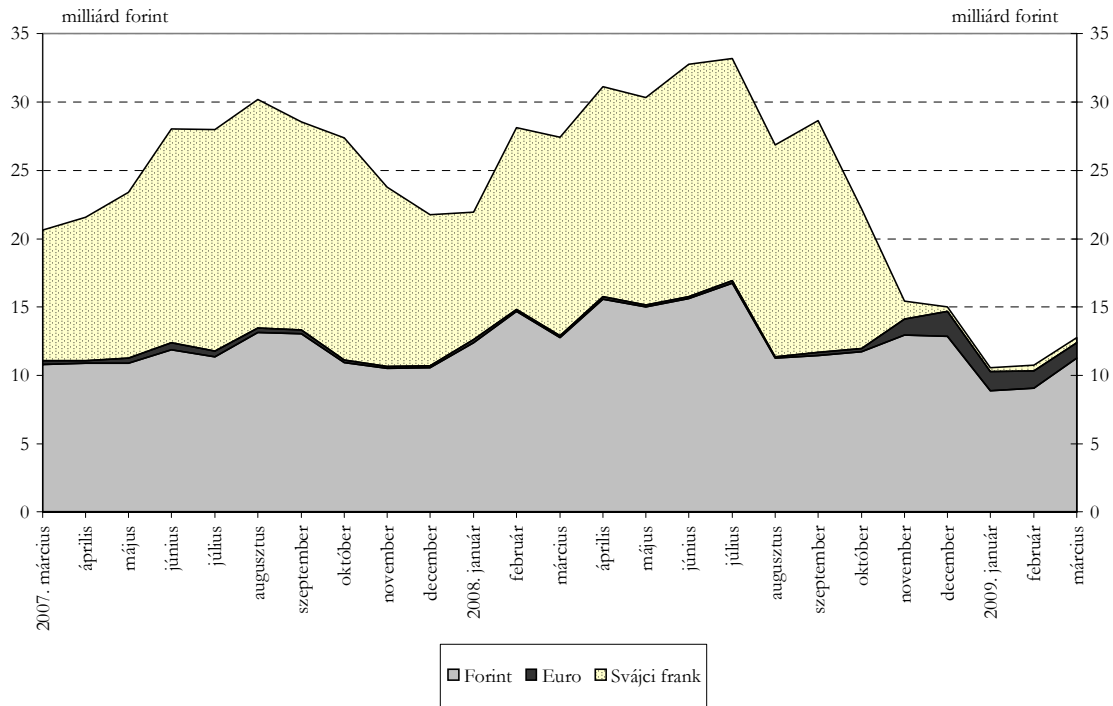


8. ábra: A háztartások szabad felhasználású euro jelzáloghitel-szerződéseinek havi átlagos hitelköltség mutatója és az új szerződések értéke

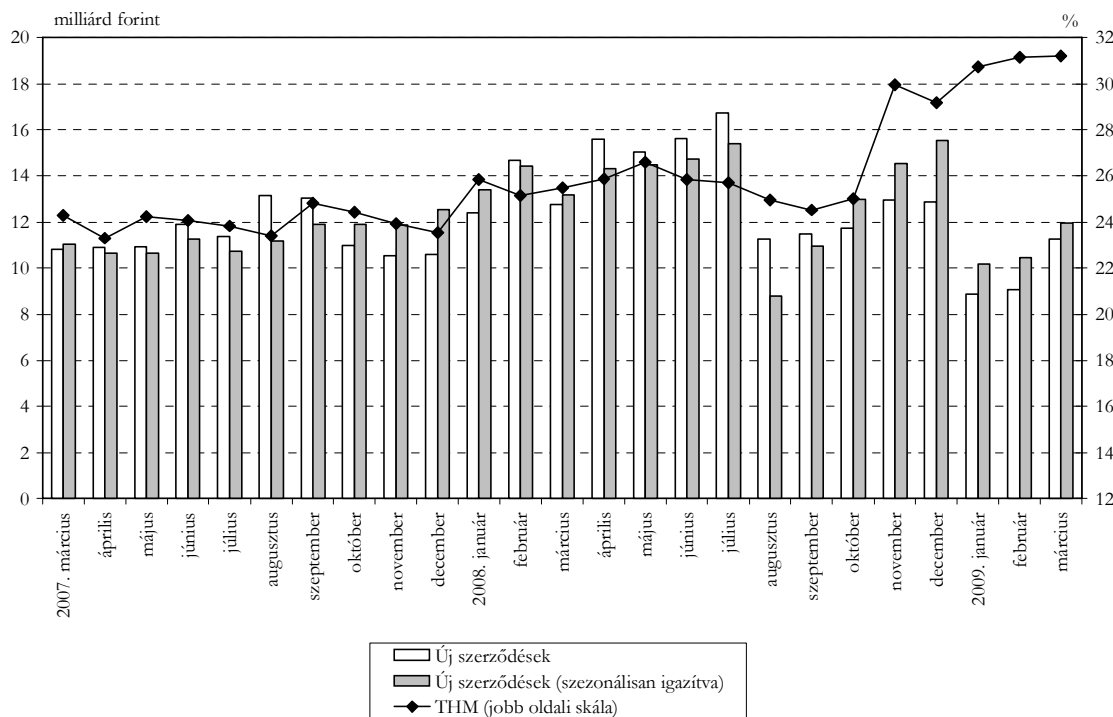


⁵ Változó kamatozású vagy legfeljebb 1 éves kamatfixálású hitelek.

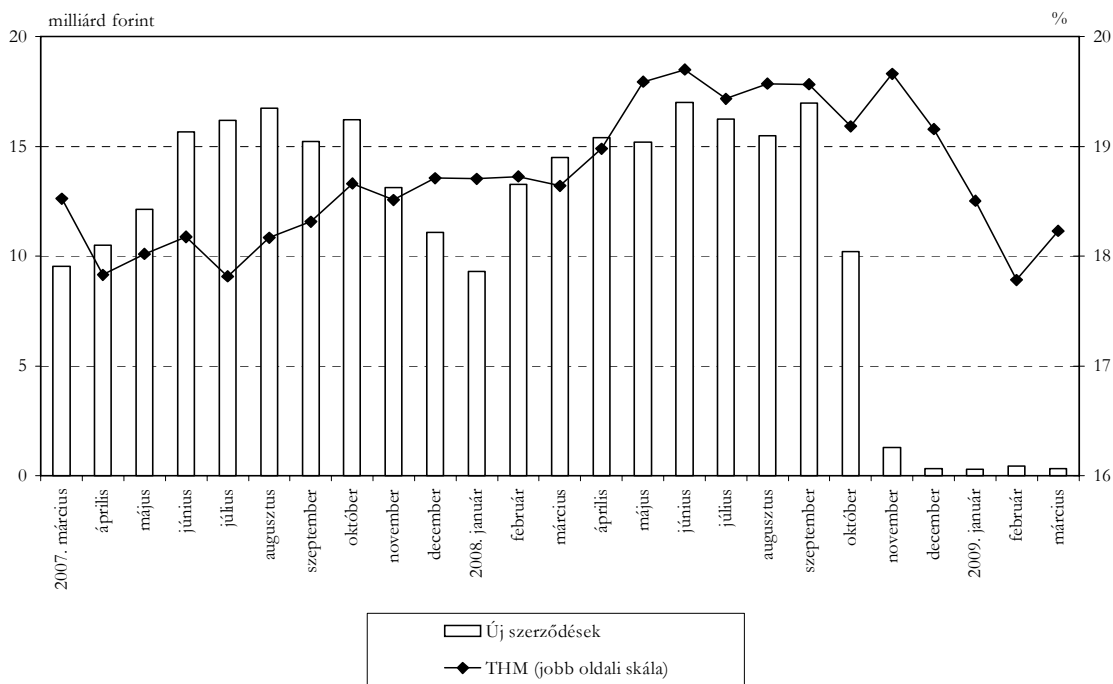
9. ábra: A háztartási forint, euro és svájci frank személyi hitelek új szerződéseinek értéke a szezonálisan nem igazított adatok alapján



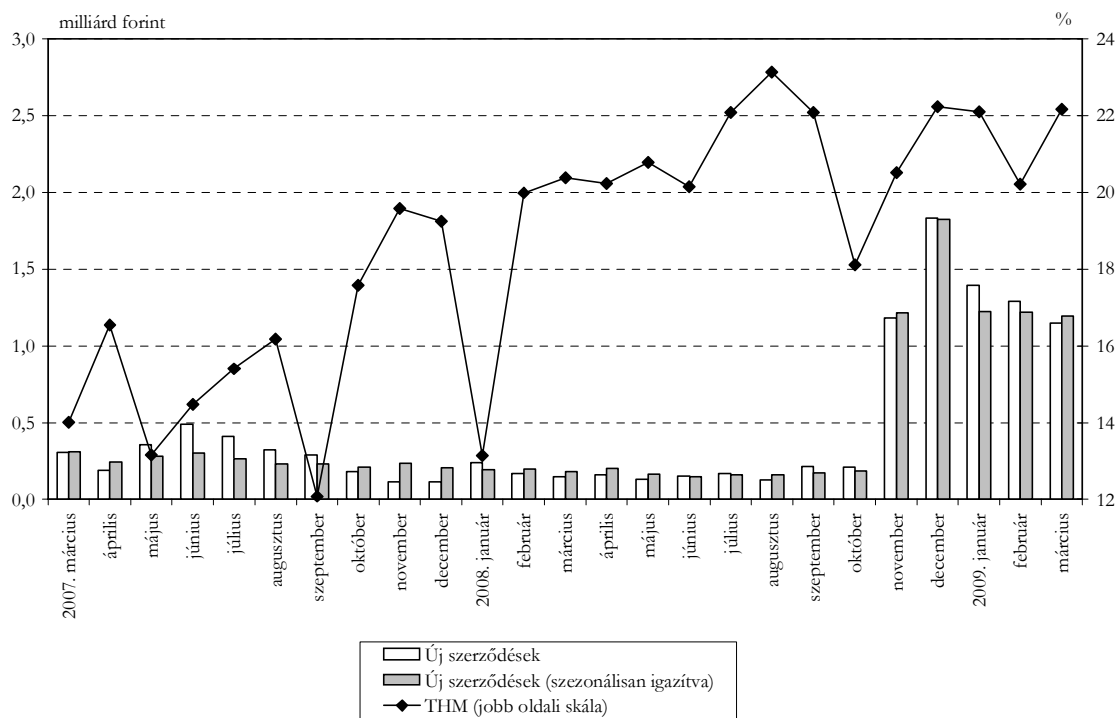
10. ábra: A háztartások forint személyi hitel-szerződéseinek havi átlagos hitelköltség mutatója és az új szerződések értéke



11. ábra: A háztartások svájci frank személyi hitelszerződéseinek havi átlagos hitelköltség mutatója és az új szerződések értéke⁶



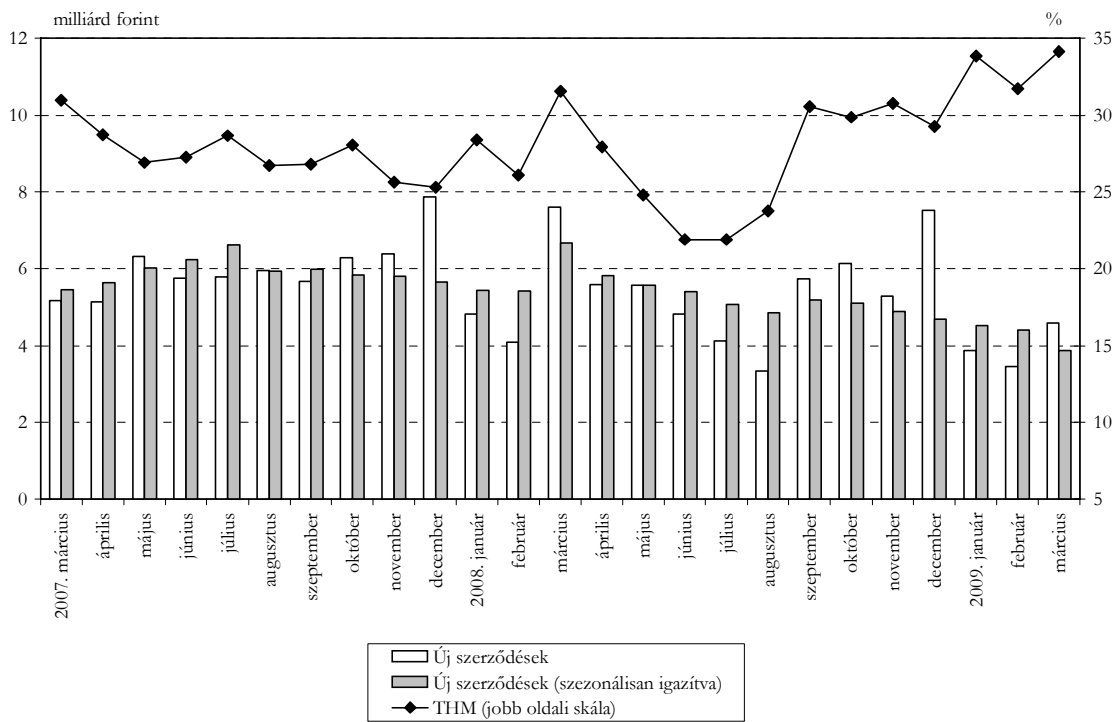
12. ábra: A háztartások euro személyi hitelszerződéseinek havi átlagos hitelköltség mutatója és az új szerződések értéke⁷



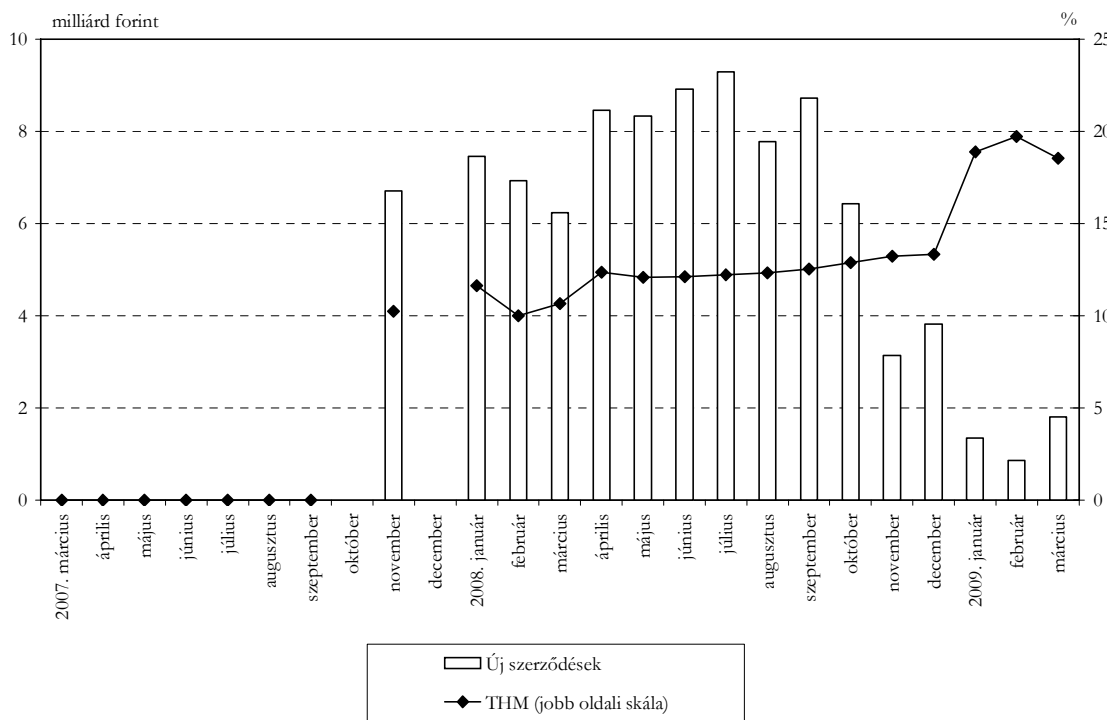
⁶ Változó kamatozású vagy legfeljebb 1 éves kamatfixálású hitelek. Az idősor erős ingadozása miatt a szezonális igazítás nem adott értékelhető eredményt.

⁷ Változó kamatozású vagy legfeljebb 1 éves kamatfixálású hitelek.

13. ábra: A háztartások forint áruhitel-szerződéseinek havi átlagos hitelköltség mutatója és az új szerződések értéke⁸

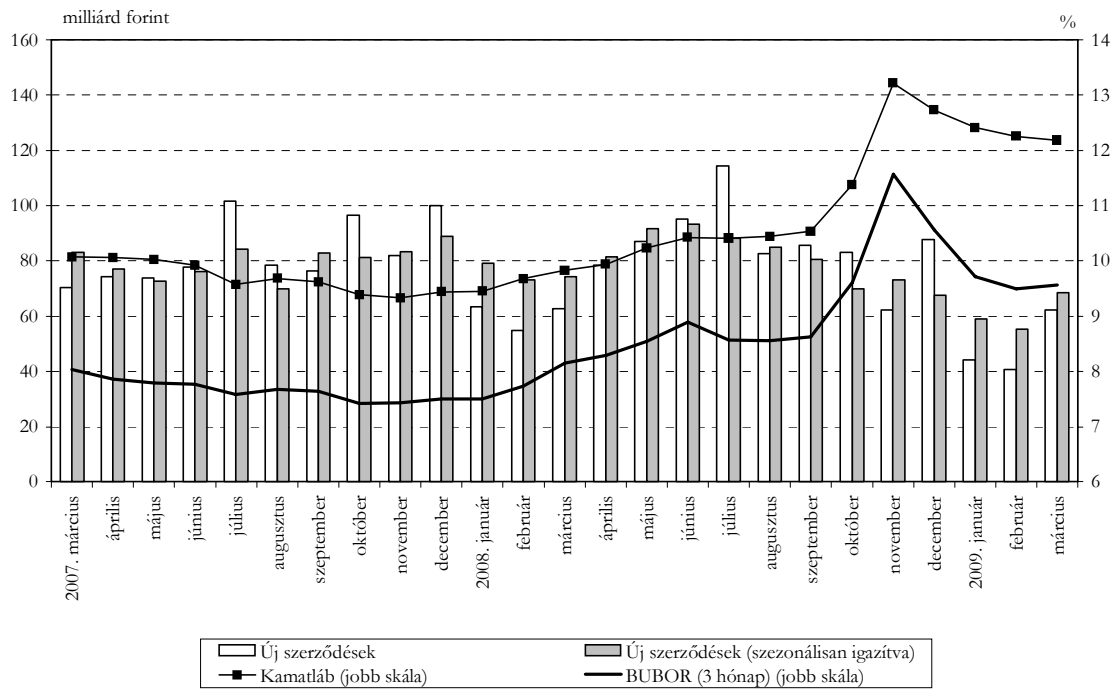


14. ábra: A háztartások svájci frank gépjárműhitel-szerződések havi átlagos hitelköltség mutatója és az új szerződések értéke

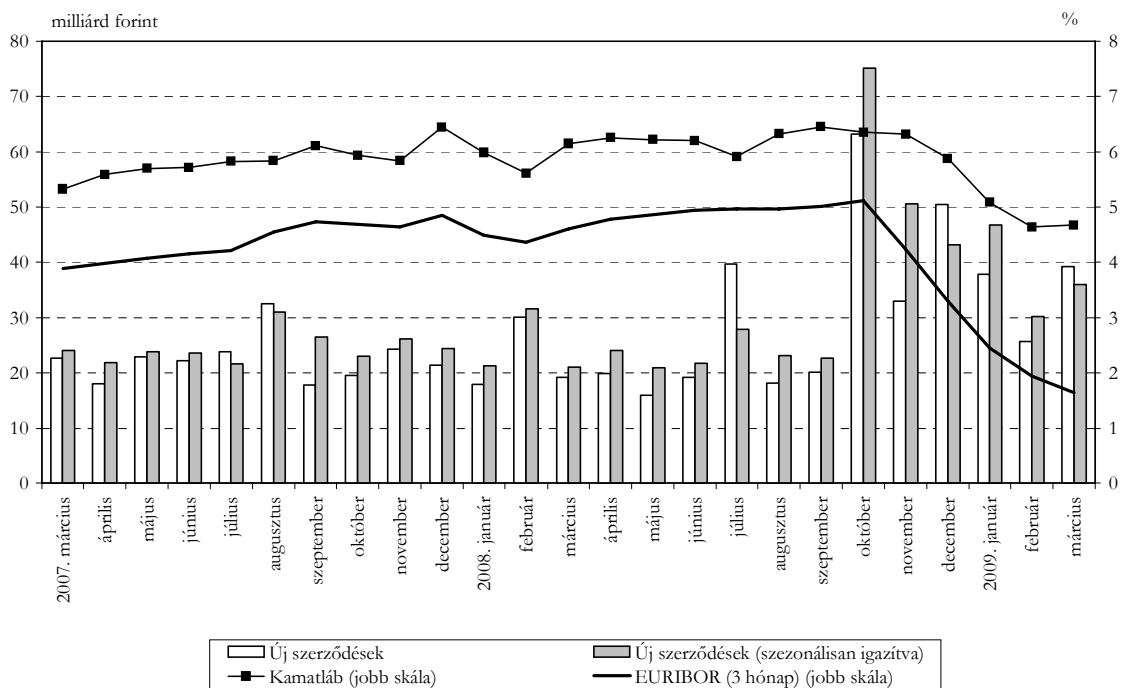


⁸ Változó kamatozású vagy legfeljebb 1 éves kamatfixálású hitelek.

15. ábra: A nem pénzügyi vállalatokkal kötött 1 millió euro érték alatti forinthitel-szerződések átlagos kamatlába és az új szerződések értéke⁹

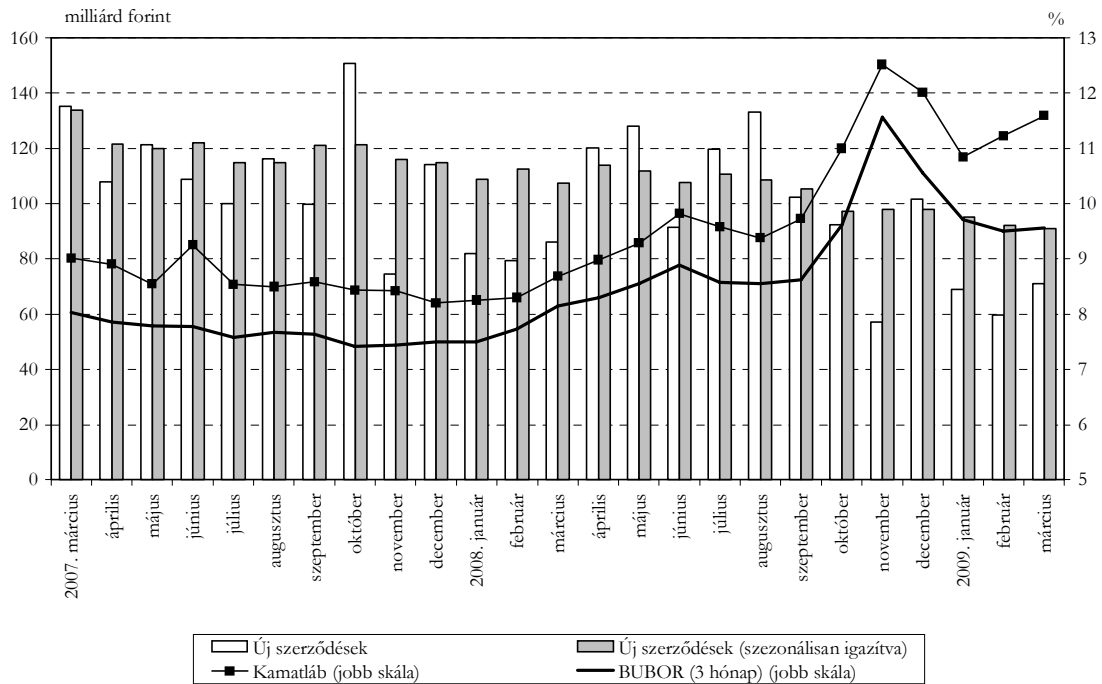


16. ábra: A nem pénzügyi vállalatokkal kötött 1 millió euro érték alatti eurohitel-szerződések átlagos kamatlába és az új szerződések értéke⁷

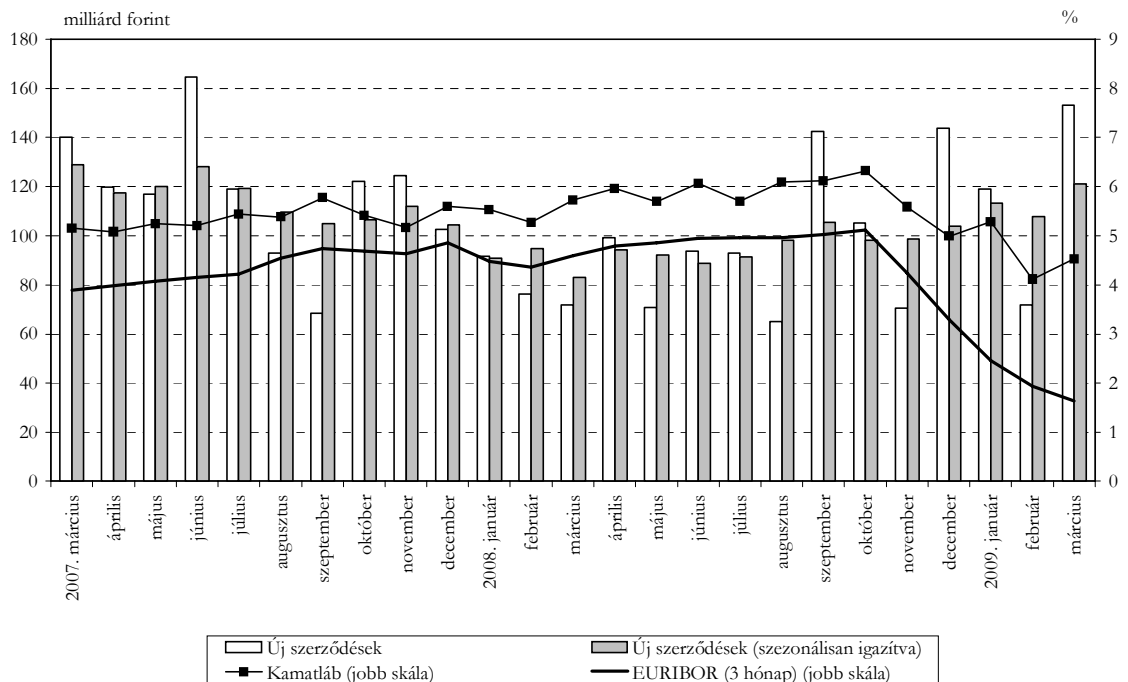


⁹ Változó kamatozású vagy legfeljebb 1 éves kamatfixálású hitelek.

17. ábra: A nem pénzügyi vállalatokkal kötött 1 millió euro érték feletti forinthitel-szerződések átlagos kamatlába és az új szerződések értéke¹⁰

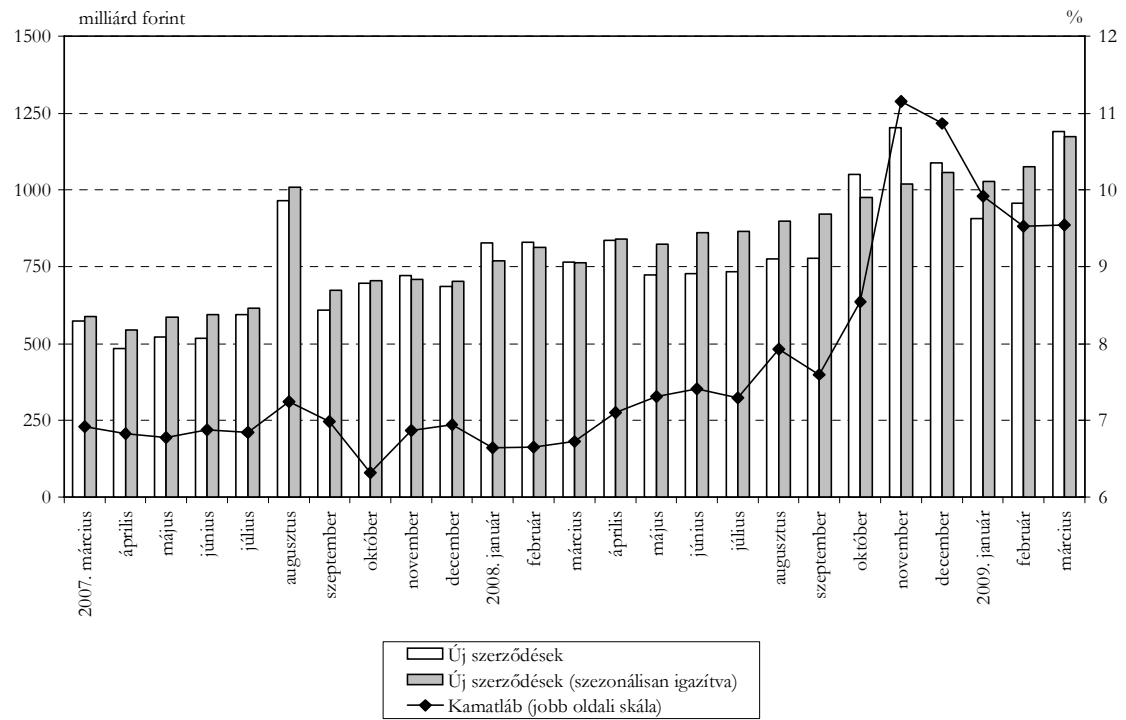


18. ábra: A nem pénzügyi vállalatokkal kötött 1 millió euro érték feletti eurohitel-szerződések átlagos kamatlába és az új szerződések értéke⁸

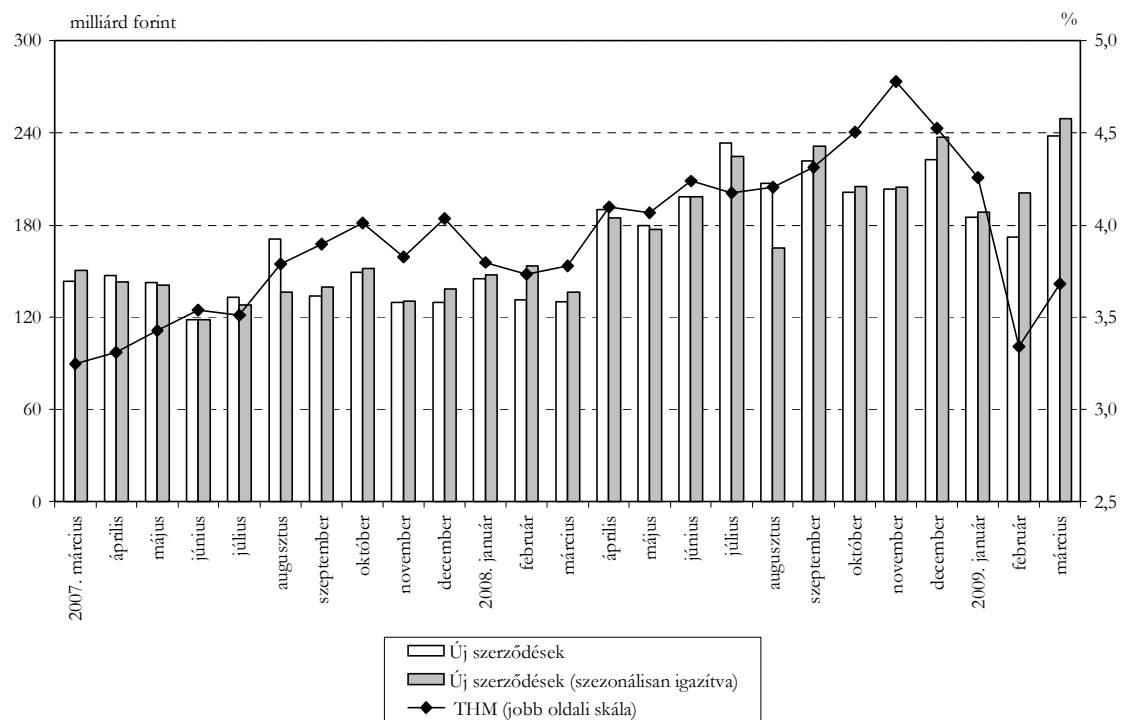


¹⁰ Változó kamatozású vagy legfeljebb 1 éves kamatfixálású hitelek.

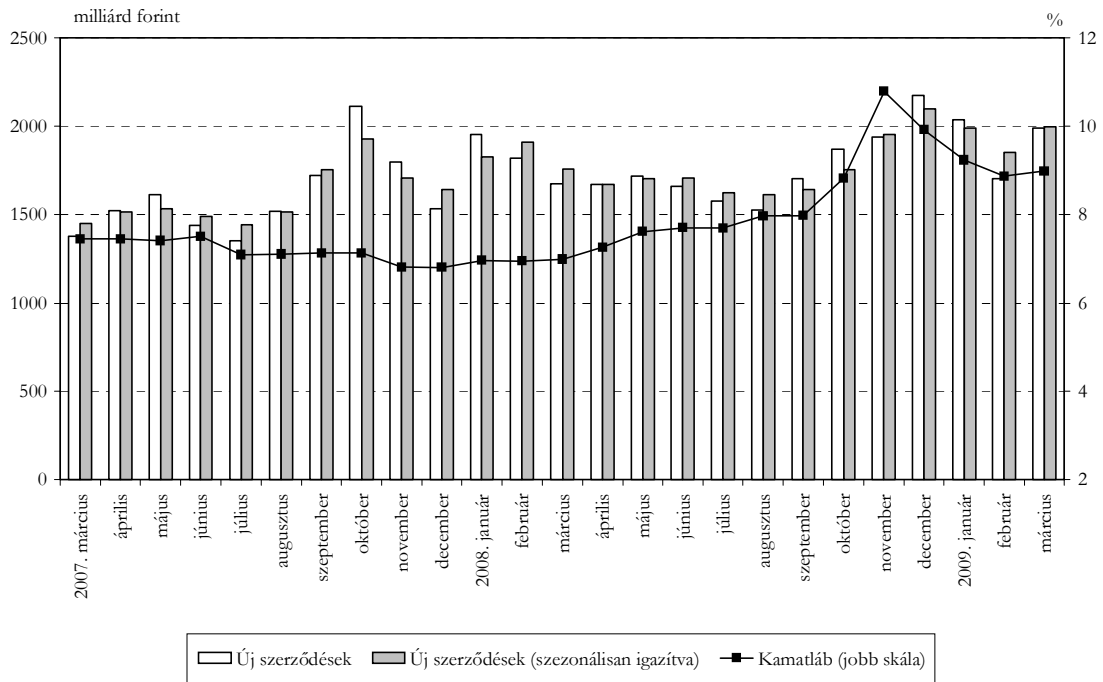
19. ábra: A háztartások lekötött forint betétszerződéseinek havi átlagos kamatlába és az új szerződések értéke



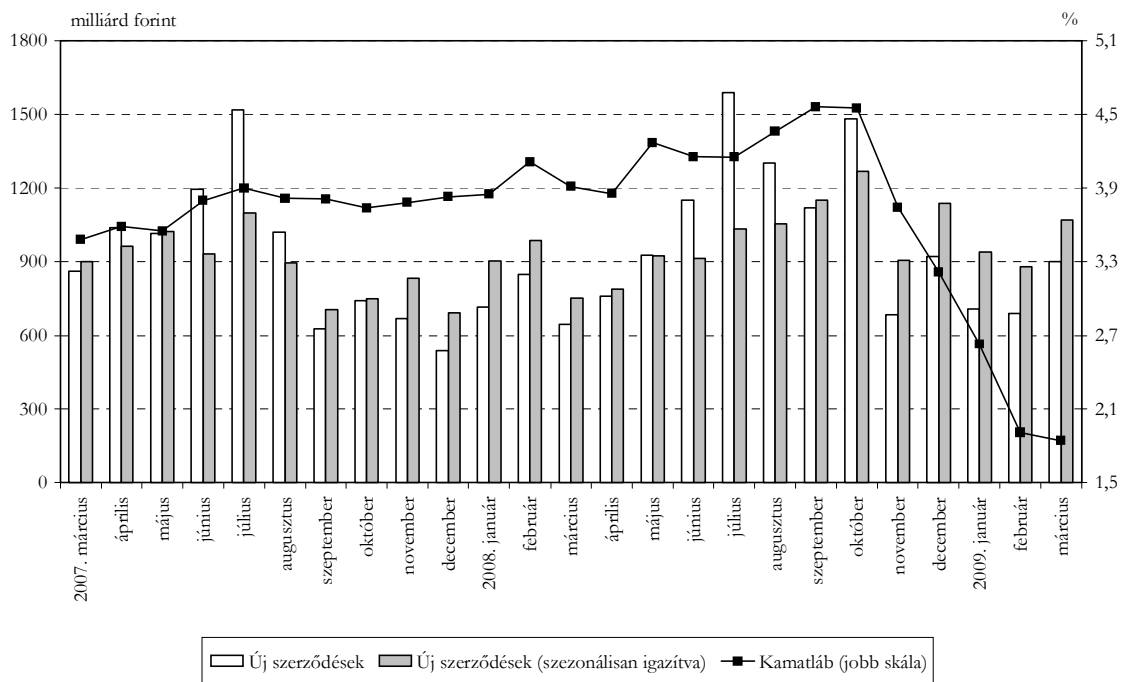
20. ábra: A háztartások éven belüli euro betétszerződéseinek havi átlagos kamatlába és az új szerződések értéke



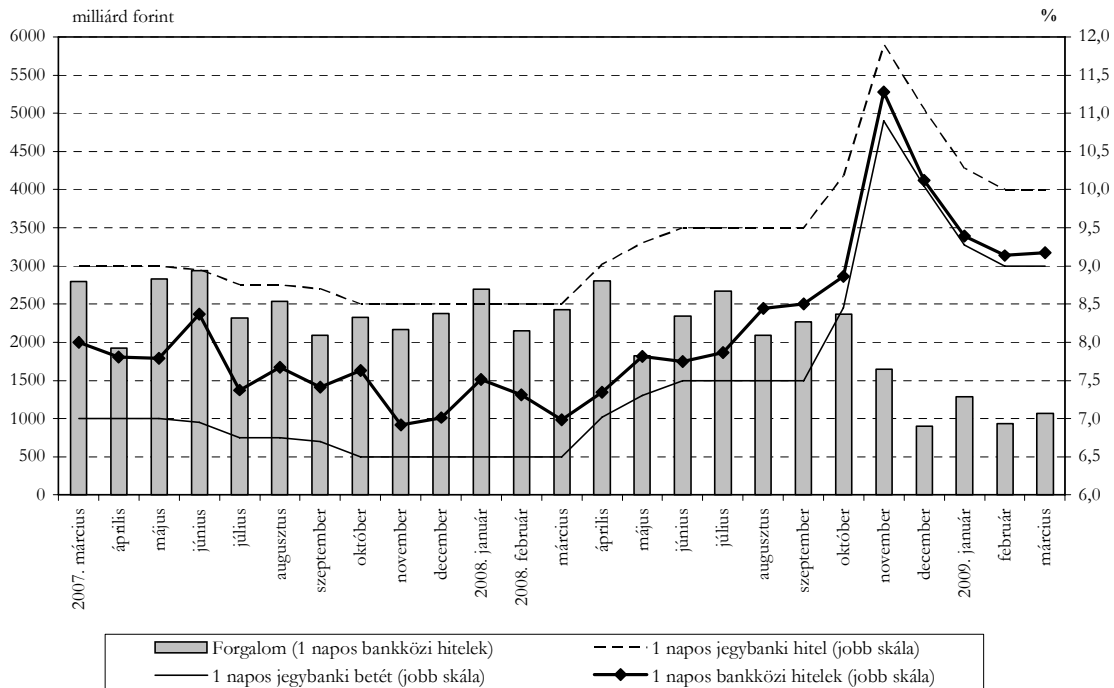
21. ábra: A nem pénzügyi vállalatok forint betétszerződéseinek havi átlagos kamatlába és az új szerződések értéke



22. ábra: A nem pénzügyi vállalatok éven belüli euro betétszerződéseinek havi átlagos kamatlába és az új szerződések értéke



23. ábra: Az 1 napos bankközi hitelek átlagkamatlába, forgalma és a kamatfolyosó



A Magyar Nemzeti Bank egyik alapvető, törvényben rögzített feladata, hogy statisztikai információkat gyűjtsön és hozzon nyilvánosságra. Az MNB a nemzetközi szabványoknak megfelelően előállított statisztikai adatokat a felhasználók számára rendszeresen elérhetővé teszi. A gazdasági folyamatok mélyreható elemzését a Magyar Nemzeti Bank által rendszeresen nyilvánosságra hozott „Jelentés az infláció alakulásáról” és a „Jelentés a pénzügyi stabilitásról” című kiadványai tartalmazzák, amelyek a www.mnb.hu-n megtalálhatók.

MAGYAR NEMZETI BANK
STATISZTIKA

Részletes táblázatok: [Táblakészlet](#)

Grafikonkészlet: [Grafikonok](#)

Módszertani megjegyzések: [Módszertani anyagok](#)

Kérdések és válaszok: [Kérdések és válaszok](#)