



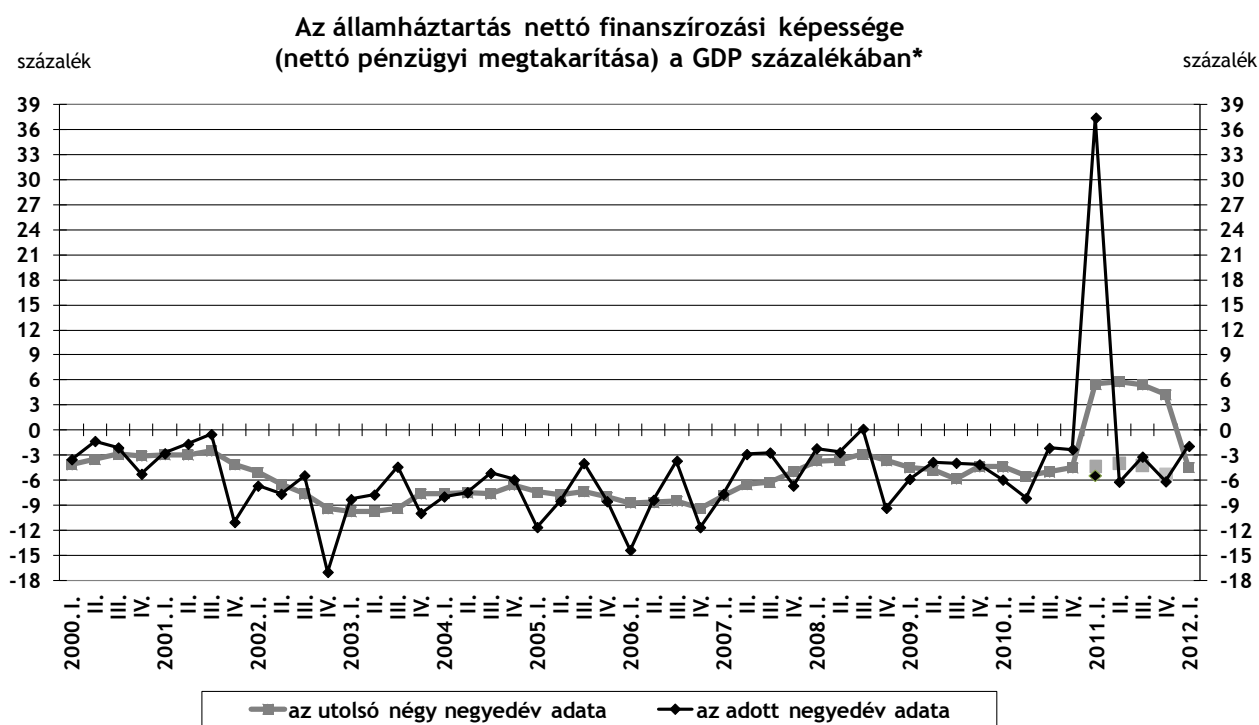
MAGYAR NEMZETI BANK

SAJTÓKÖZLEMÉNY

Az államháztartás és a háztartások pénzügyi számláinak előzetes adatairól 2012. I. negyedév

Budapest, 2012. május 17. - A pénzügyi számlák előzetes adatai szerint az államháztartás nettó finanszírozási képessége 2012 első negyedévével záruló elmúlt egy évben a GDP -4,4 százalékát tette ki. Az államháztartás bruttó, konszolidált, névértéken számított adóssága a GDP 78,9 százalékát érte el 2012 első negyedévének végén. Az adósságot az első negyedévben 231 milliárd forinttal növelte a nettó adósságfelvétel, és 526 milliárd forinttal csökkentette a forint erősödése.

Az előzetes adatok szerint a háztartások nettó finanszírozási képessége 2012 első negyedévével záruló elmúlt egy évben a GDP 5,2 százalékát érte el.



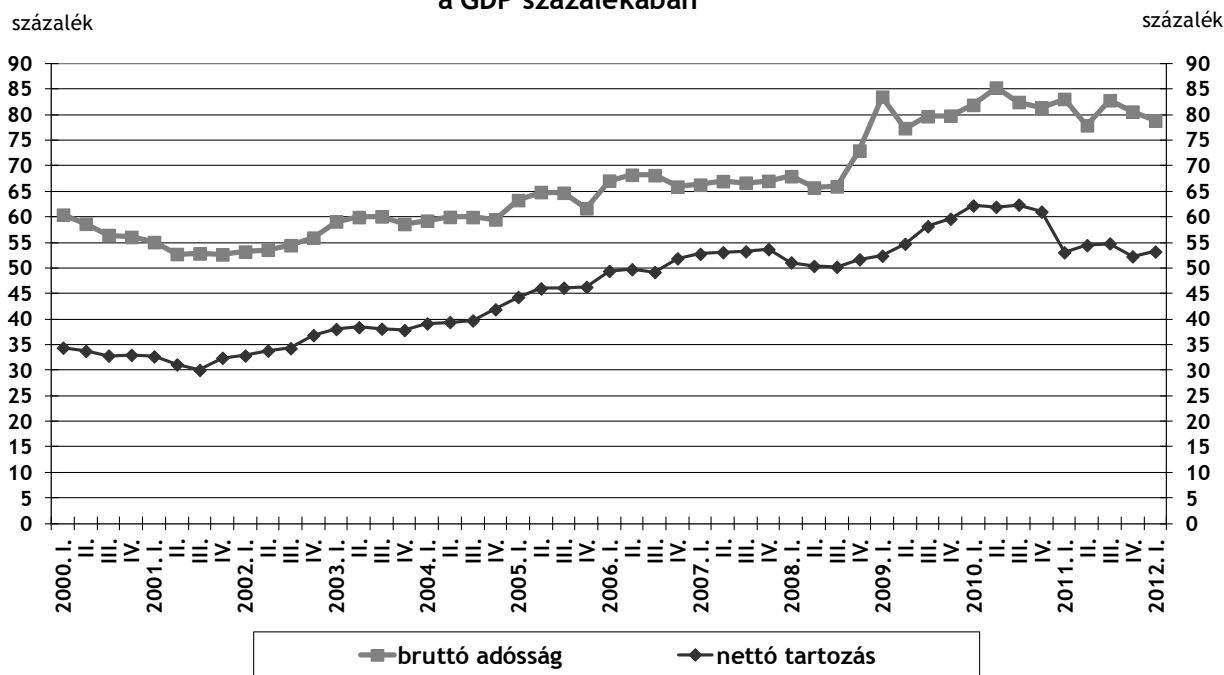
* 2012 első negyedévére vonatkozó adathoz az MNB a saját GDP-becslését használta.

2011-ben különálló pontként ábráztuk azt a negyedéves adatot (fekete színnel, csak az első negyedévben) és azokat az utolsó négy negyedévre vonatkozó adatokat (szürke színnel), amelyek a magánnyugdíj-pénztári kilépések miatti tőketranszfer hatását figyelmen kívül hagyva mutatják az államháztartás nettó finanszírozási képességét.

Az államháztartás nettó finanszírozási képessége az előzetes adatok szerint 2012 első negyedévével záruló elmúlt egy évben a GDP -4,4 százaléka (-1262 milliárd forint) volt. 2012 első negyedévében az államháztartás nettó finanszírozási képessége a negyedéves GDP -1,9 százalékát tette ki (-124 milliárd forintot).

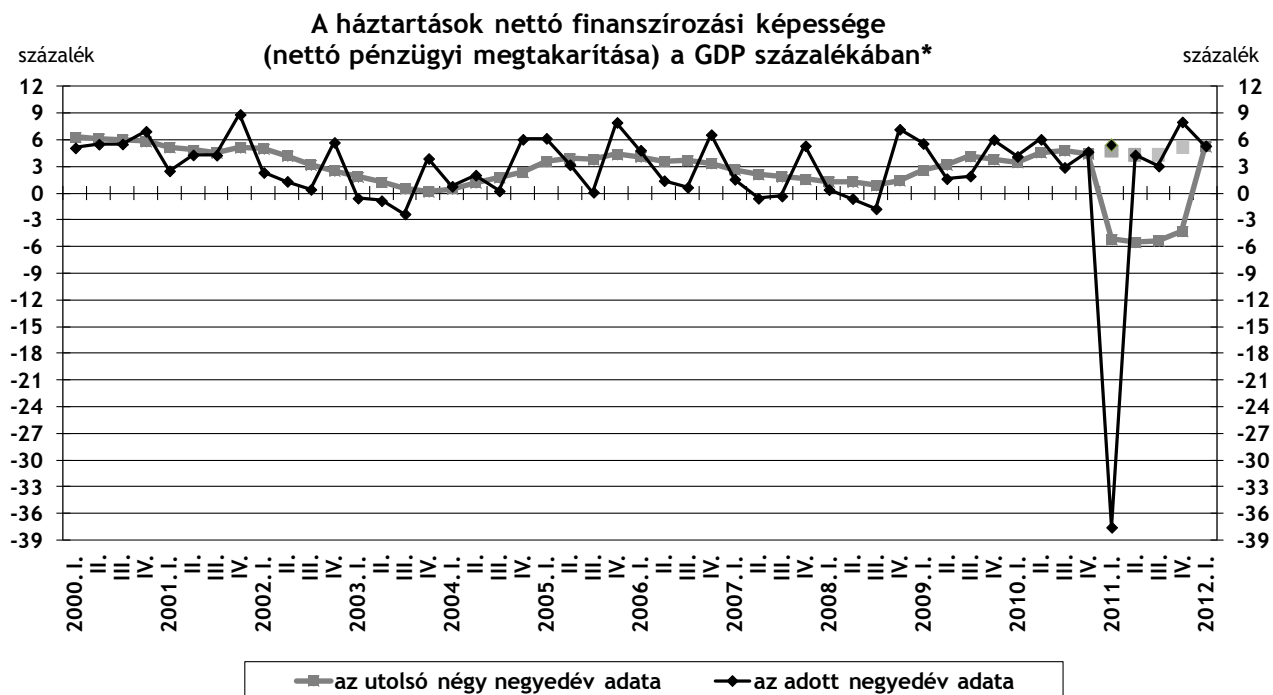
Az államháztartás bruttó, konszolidált, névértéken számításba vett (maastrichti) adóssága 2012 első negyedévének végén a GDP 78,9 százaléka volt (22397 milliárd forint). Az adósságot az első negyedévben 231 milliárd forinttal növelte a nettó hitelfelvétel (tranzakció), és 526 milliárd forinttal csökkentette a forint erősödése (átértékelődés). Az államháztartás nettó tartozása (15112 milliárd forint) a GDP 53,2 százalékát tette ki 2012 első negyedévének végén.

Az államháztartás "maastrichti" adóssága és nettó tartozása* a GDP százalékában



* Az államháztartás "maastrichti" adóssága egyenlő az államháztartás bruttó, konszolidált, névértéken számított, az egyéb tartozásokat (AF.7) nem tartalmazó adósságával. A nettó tartozás a nettó pénzügyi vagyon (az összes pénzügyi eszköz és az összes kötelezettség különbsége piaci értéken) ellentétes előjelű adata. 2012 első negyedévére vonatkozó adathoz az MNB a saját GDP-bebecslését használta.

2012 első negyedévében a központi kormányzat nettó finanszírozási igénye 203 milliárd forint volt. A központi kormányzat pénzügyi eszközei közül a hitelek, a tőzsdai részvények, a befektetési jegyek és az egyéb követelések állománya számottevően csökkent, míg a betétek és az adósságpapírok állománya nőtt tranzakcióból eredően. A kötelezettségek esetében meghatározó volt az állampapírok növekedése és a külföldi hitelek valamint az egyéb tartozások csökkenése. A helyi önkormányzatok nettó finanszírozási képessége 89 milliárd forint volt. Pénzügyi eszközeik közül jelentősen növekedtek a hitelintézeti betétek, a kötelezettségeik közül pedig számottevően csökkent a kötvényekben és hitelekben fennálló adósság, míg az egyéb tartozások növekedtek tranzakcióból eredően. A társadalombiztosítási alapok nettó finanszírozási igénye 10 milliárd forint volt. Eszközeik közül az egyéb követelések, tartozásaik közül a hitelek csökkentek.



* 2012 első negyedévére vonatkozó adathoz az MNB a saját GDP-becslését használta.

2011-ben különálló pontként ábrázoltuk azt a negyedéves adatot (fekete színnel, csak az első negyedévben) és azokat az utolsó négy negyedévre vonatkozó adatokat (szürke színnel), amelyek a magánnyugdíj-pénztári kilépések miatti tőke-transzfer hatását figyelmen kívül hagyva mutatják a háztartások nettó finanszírozási képességét.

A háztartások nettó finanszírozási képessége az előzetes adatok szerint 2012 első negyedévével záruló elmúlt egy évben a GDP 5,2 százaléka (1489 milliárd forint) volt. 2012 első negyedévében a háztartások nettó finanszírozási képessége (345 milliárd forint) a negyedéves GDP 5,3 százalékat tette ki. A végtörlesztéshez kapcsolódó tőke-transzfer nélkül számolt nettó finanszírozási képesség (149 milliárd forint) a negyedéves GDP 2,3 százalékat érte el az első negyedévben.

A pénzügyi eszközök közül számottevően csökkentek a forintbetétek és a befektetési jegyek, kisebb mértékben a forint készpénz, az életbiztosítási díjtartalékok és az egyéb követelések tranzakcióból eredően. Ezzel egy időben növekedés volt tapasztalható a devizabetétek és a központi kormányzat által kibocsátott értékpapírok adataiban. A kötelezettségek esetében a devizahitelek tranzakcióból eredő csökkenése - elsősorban a végtörlesztés miatt - kiemelkedő mértékű volt, ugyanakkor a forint-hitelek - elsősorban szintén a végtörlesztéshez kapcsolódóan - számottevően nőttek.

A végtörlesztés hatása a szektorok nettó finanszírozási képességére

A végtörlesztés jelentős hatást gyakorolt a háztartások, az államháztartás és a pénzügyi vállalatok nettó finanszírozási képességére 2011 utolsó és 2012 első negyedévében. A végtörlesztés elszámolásának módszertani leírása a közlemény végén található módszertani megjegyzések első pontjában olvasható.

2011 negyedik negyedévében a háztartások piaci árfolyamon számolva 642 milliárd forint összegben fizették vissza devizahiteleiket a végtörlesztés feltételeit kihasználva, ennek során 174 milliárd forint tőke-transzfert kaptak részben a pénzügyi vállalatoktól (122 milliárd forint értékben) és részben az államháztartástól (52 milliárd forint értékben).

2012 első negyedévében a háztartások piaci árfolyamon számolva 712 milliárd forint összegben fizették vissza devizahiteleiket a végtörlesztés keretében, ennek során 196 milliárd forint tőke-transzfert kaptak. Becsléseink szerint a háztartások 2012 első negyedévében a pénzügyi vállalatoktól 144 milliárd forint értékben, az államháztartástól 52 milliárd forint értékben kaptak tőke-transzfert.

Az előzetes pénzügyi számlák részletes adatai az MNB honlapján a Statisztika/Statistikai adatok, információk/Adatok, idősorok/XII. A nemzetgazdaság pénzügyi számlái/A háztartások és az államháztartás előzetes pénzügyi számlái útvonalon érhetőek el. A nemzetgazdaság szektorait teljes körűen bemutató, 2012 első negyedévére vonatkozó pénzügyi számlák 2012. július 2-án kerülnek publikálásra.

Táblázatok

Az államháztartás és a háztartás szektor főbb adatai

	2009.				2010.				2011.				2012.
	I. n.év	II. n.év	III. n.év	IV. n.év	I. n.év	II. n.év	III. n.év	IV. n.év	I. n.év	II. n.év	III. n.év	IV. n.év	I. n.év
A nettó finanszírozási képesség negyedéves adatai, milliárd forint													
Államháztartás (S.13)	-342	-244	-251	-290	-353	-536	-145	-171	2337	-425	-229	-483	-124
Háztartások (S.14)	326	104	123	424	245	399	198	346	-2343	295	219	629	345
A nettó finanszírozási képesség negyedéves adatai, a 2011. márciusi magánnyugdíjpenztári kilépések miatti tőketranszfer hatása nélkül, milliárd forint													
Államháztartás (S.13)	-342	-244	-251	-290	-353	-536	-145	-171	-340	-425	-229	-483	-124
Háztartások (S.14)	326	104	123	424	245	399	198	346	335	295	219	629	345
A nettó finanszírozási képesség négy negyedéves adatai (az adott negyedévvél záruló egy év adata), milliárd forint													
Államháztartás (S.13)	-1174	-1240	-1500	-1127	-1138	-1430	-1325	-1205	1485	1596	1512	1199	-1262
Háztartások (S.14)	681	825	1063	977	897	1191	1266	1188	-1401	-1504	-1482	-1199	1489
A nettó finanszírozási képesség négy negyedéves adatai (az adott negyedévvél záruló egy év adata), a 2011. márciusi magánnyugdíjpenztári kilépések miatti tőketranszfer hatása nélkül, milliárd forint													
Államháztartás (S.13)	-1174	-1240	-1500	-1127	-1138	-1430	-1325	-1205	-1192	-1082	-1166	-1478	-1262
Háztartások (S.14)	681	825	1063	977	897	1191	1266	1188	1277	1174	1195	1479	1489
Az államháztartás bruttó, konszolidált, névértéken számított adóssága a negyedév végén, milliárd forint													
Államháztartás (S.13)	21864	20018	20470	20450	21075	22123	21759	21777	22478	21309	22958	22693	22397
Az államháztartás bruttó, konszolidált, névértéken számított adósságának negyedéves változása, milliárd forint													
adósság változása	2490	-1846	452	-20	626	1047	-364	19	700	-1169	1649	-265	-296
ebből: tranzakció	1154	-629	547	-52	717	166	40	-76	1226	-1193	572	-1030	231
átértékelődés	1322	-1217	-95	32	-92	881	-404	94	-526	24	1077	764	-526
egyéb volumenváltozás	13	0	0	0	0	0	0	0	0	0	0	0	0
	2009.				2010.				2011.				2012.
	I. n.év	II. n.év	III. n.év	IV. n.év	I. n.év	II. n.év	III. n.év	IV. n.év	I. n.év	II. n.év	III. n.év	IV. n.év	I. n.év
A negyedéves nettó finanszírozási képesség a negyedéves GDP százalékában													
Államháztartás (S.13)	-5,9	-3,8	-3,9	-4,1	-5,9	-8,2	-2,1	-2,3	37,5	-6,2	-3,2	-6,2	-1,9
Háztartások (S.14)	5,6	1,6	1,9	6,0	4,1	6,1	2,9	4,7	-37,6	4,3	3,1	8,0	5,3
A negyedéves nettó finanszírozási képesség a 2011. márciusi magánnyugdíjpenztári kilépések miatti tőketranszfer hatása nélkül, a negyedéves GDP százalékában													
Államháztartás (S.13)	-5,9	-3,8	-3,9	-4,1	-5,9	-8,2	-2,1	-2,3	-5,5	-6,2	-3,2	-6,2	-1,9
Háztartások (S.14)	5,6	1,6	1,9	6,0	4,1	6,1	2,9	4,7	5,4	4,3	3,1	8,0	5,3
A négy negyedéves nettó finanszírozási képesség a négy negyedéves GDP százalékában													
Államháztartás (S.13)	-4,5	-4,8	-5,8	-4,4	-4,4	-5,5	-5,0	-4,5	5,5	5,8	5,5	4,3	-4,4
Háztartások (S.14)	2,6	3,2	4,1	3,8	3,5	4,6	4,8	4,4	-5,2	-5,5	-5,3	-4,3	5,2
A négy negyedéves nettó finanszírozási képesség a 2011. márciusi magánnyugdíjpenztári kilépések miatti tőketranszfer hatása nélkül, a négy negyedéves GDP százalékában													
Államháztartás (S.13)	-4,5	-4,8	-5,8	-4,4	-4,4	-5,5	-5,0	-4,5	-4,4	-4,0	-4,2	-5,3	-4,4
Háztartások (S.14)	2,6	3,2	4,1	3,8	3,5	4,6	4,8	4,4	4,7	4,3	4,3	5,3	5,2
Az államháztartás bruttó, konszolidált, névértéken számított adóssága a GDP százalékában a negyedév végén													
Államháztartás (S.13)	83,5	77,4	79,7	79,8	81,9	85,3	82,5	81,4	83,1	77,9	82,8	80,6	78,9

Módszertani megjegyzések

1. A végtörlesztés statisztikai elszámolása

A háztartások devizahiteleinek végtörlesztése során a pénzügyi vállalatoknak rögzített, a piactól jelentősen eltérő devizaárfolyamot kellett alkalmazniuk a vonatkozó jogszabály szerint. Az ebből adódó vagyonnövekményt a háztartásoknak nyújtott tőkefinanszírozásként kezeljük a statisztikában. A korábbi publikációkban feltételeztük, hogy a tőkefinanszírozást 70-30 százalékban a pénzügyi vállalatok és az államháztartás nyújtják a háztartásoknak, mivel pénzügyi vállalatok a végtörlesztéshez kapcsolódó veszteségeik 30 százalékának megtérítését kérhetik az államháztartástól. Azóta kiderült, hogy a pénzügyi vállalatok nem tudják a teljes veszteségtérítési lehetőséget kihasználni, így a háztartásoknak nyújtott tőkefinanszírozást összességében 72-28 százalékos arányban osztottuk meg a pénzügyi vállalatok és az államháztartás között. A tőkefinanszírozások időbeli elszámolása a végtörlesztésekhez kapcsolódik, 2011 negyedik negyedévében az év végéig lezárult végtörlesztésekhez kapcsolódó tőkefinanszírozásokat számoltuk el, a 2012-es végtörlesztésekhez kapcsolódó tőkefinanszírozásokat 2012 első negyedévében kerültek elszámolásra a háztartásoknál.

2. A háztartások 2012. első negyedéves adataihoz kapcsolódó bizonytalanságok

A háztartások 2012. első negyedéves pénzügyi számla adatai a gazdasági események egy részének hatásait csak korlátozottan képesek tükrözni. A végtörlesztés során a háztartások valószínűleg olyan pénzügyi követeléseiket csökkentették vagy olyan kötelezettségeiket növelték, amelyeket a statisztika nem vagy csak korlátozottan tud megfigyelni. Továbbá a banki számlaforgalom alapján arra a következtetésre jutottunk, hogy az első negyedévben a háztartások tovább növelték külföldi befektetéseiket, amelyeket csak részben tud megfigyelni a pénzügyi számlák statisztika. A rendelkezésre álló információk alapján a háztartások 2012 első negyedévében 58 milliárd forinttal növelték külföldi bankbetéteiket. A 2012 első negyedévéről szóló adatok összeállítása során becsléseket alkalmaztunk a külföldön tartott betétek, az önkéntes nyugdíjpénztári követelések és a háztartások egyéb követeléseinek alakulására. A jövőbeni publikációk során a becsült értékek változhatnak, illetve a későbbiekben beérkező tényadatok válthatják fel azokat.

3. Az áfa-visszatérítések eredményszemléletű elszámolásának változása

A 2012. első negyedévi adatokban az áfa-visszatérítések eredményszemléletű elszámolása megváltozott annak érdekében, hogy egy naptári éven belül az áfa-visszatérítések elszámolása szorosabban kapcsolódjon a reálgazdasági eseményekhez. A változás nem került visszavezetésre a 2012. előtti adatokon. Emiatt a 2012 első negyedévével záruló egy év államháztartási finanszírozási képessége 24 milliárd forinttal kisebb, mint az elszámolás változásának visszavezetése esetén lett volna.

4. A 2012-es magánnyugdíj-pénztári kilépések elszámolása

2012-ben a magánnyugdíj-pénztári tagok március végéig nyilatkozhattak arról, hogy kilépnek-e a magánnyugdíj-pénztárból. A kilépők magánnyugdíj-pénztári tagsága 2012. május végén szűnik meg, így a kilépéssel járó tranzakciókat majd a 2012 második negyedévére vonatkozó pénzügyi számlák fogják bemutatni.

MAGYAR NEMZETI BANK STATISZTIKA

A Magyar Nemzeti Bank egyik alapvető, törvényben rögzített feladata, hogy statisztikai információkat gyűjtsön és hozzon nyilvánosságra. A tájékoztató célja, hogy segítséget nyújtson a frissen megjelent adatok értelmezésében. A Magyar Nemzeti Bank gazdasági folyamatokra vonatkozó elemzését a rendszeresen nyilvánosságra hozott „Jelentés az infláció alakulásáról” és a „Jelentés a pénzügyi stabilitásról” című kiadványok tartalmazzák, amelyek a www.mnb.hu honlapon megtalálhatók.

Hivatkozások:

[Adatok](#)
[Módszertani kézikönyv](#)
[Módszertani megjegyzések](#)

Elérhetőség: sajto@mnbb.hu