

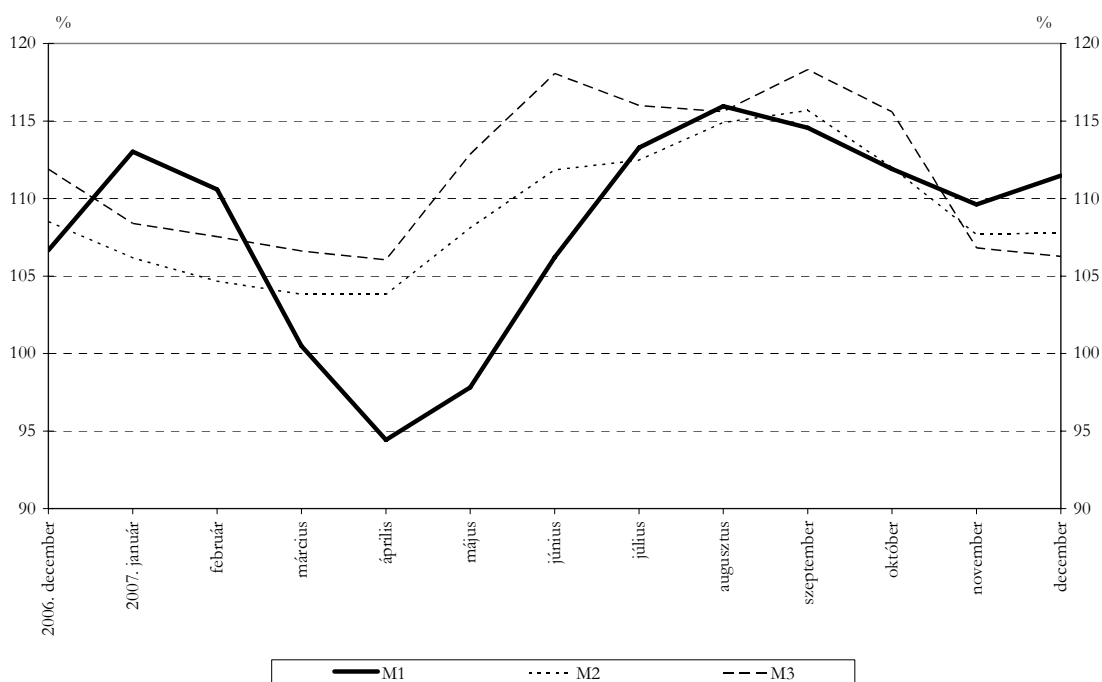
**KÖZLEMÉNY**

*A monetáris pénzügyi intézmények mérlegeinek alakulásáról a 2007. decemberi adatok alapján*

2007. decemberben a **monetáris bázis** 194,9 milliárd forinttal 3051,1 milliárd forintra emelkedett. A **monetáris bázis (M0)** rövid bázisú évesített növekedési indexe<sup>1</sup> 116,0% volt.

Az **M1 pénzmennyiség** rövid bázisú évesített indexe 1,9 százalékponttal 111,5%-ra nőtt. Az **M2** pénzmennyiség rövid bázisú évesített indexe az elmúlt hónaphoz képest alig változott, 0,1 százalékponttal 107,8%-ra nőtt. Az **M3** pénzmennyiség rövid bázisú indexe 0,6 százalékponttal 106,3%-ra csökkent.

**1. ábra: A pénzmennyiségek rövid bázisú évesített növekedési indexei**



<sup>1</sup>Lásd: Módszertani megjegyzések

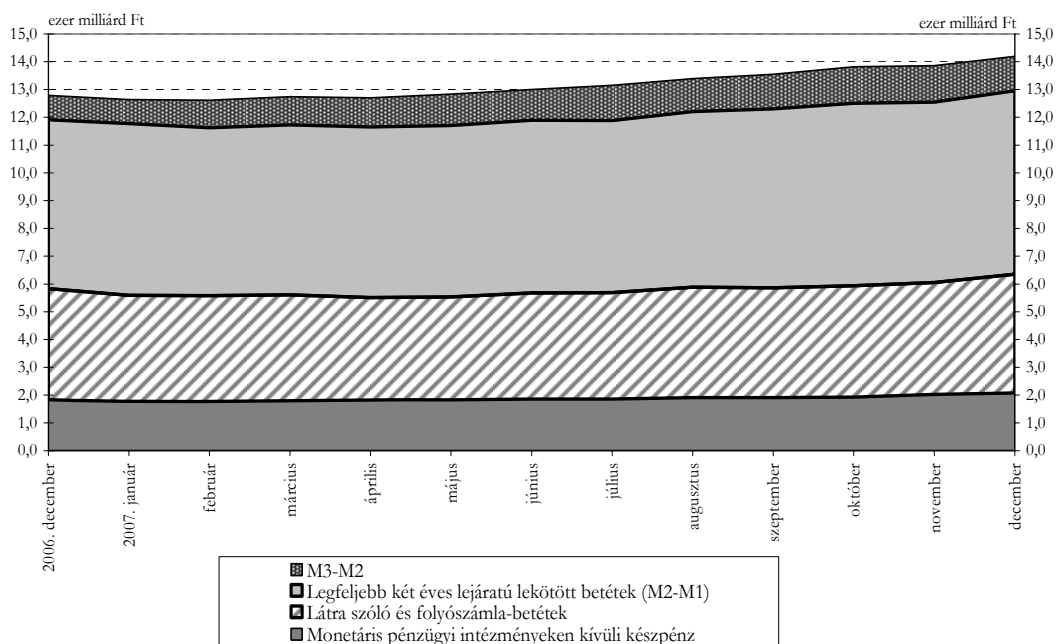
Az **M3** pénzmennyiség eredeti (szezonálisan nem igazított) állománya 335,6 milliárd forinttal 14191,7 milliárd forintra nőtt.

Az **M1** (a monetáris pénzügyi intézményeken kívüli készpénz, továbbá a látra szóló és folyószámlabetétek) részaránya 43,7%-ról 44,8%-ra változott, állománya 304,7 milliárd forinttal nőtt. Ezen belül a látra szóló és folyószámla betétek állománya 256,3 milliárd forinttal emelkedett.

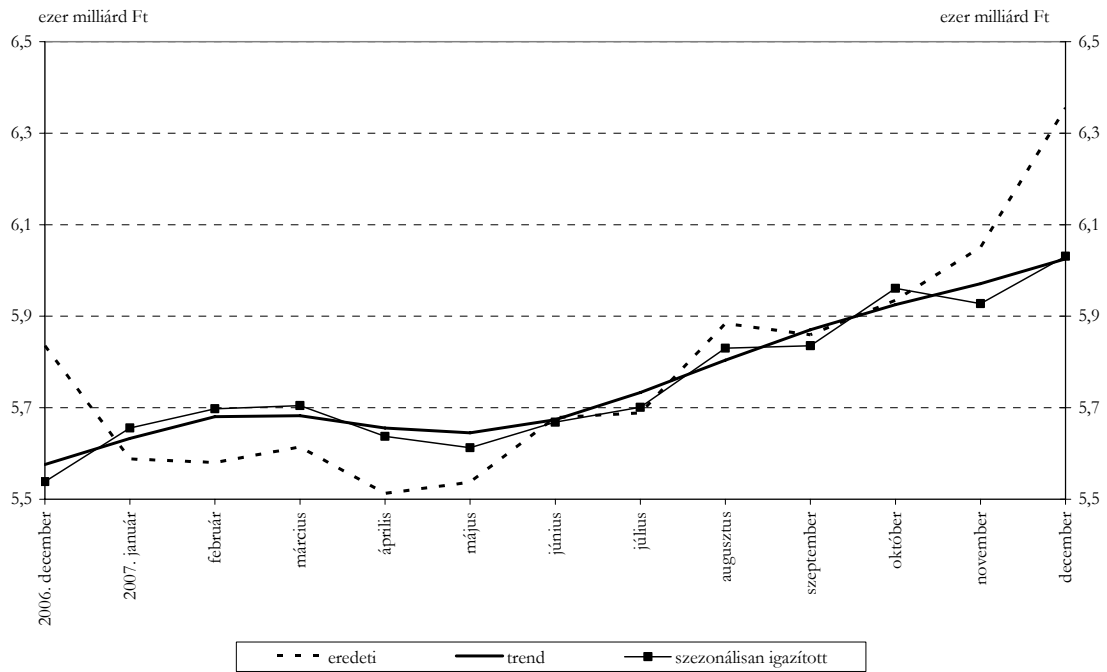
Az **M2-M1** (a legfeljebb két éves lejáratú lekötött betétek) részaránya 46,9%-ról 46,5%-ra csökkent, az állomány 100,1 milliárd forinttal nőtt.

Az **M3-M2** (a repó, a pénzügyi alapok befektetési jegyei és a két éven belüli hitelviszonyt megtestesítő értékpapírok) részaránya 9,4%-ról, 8,7%-ra csökkent, az állomány 69,1 milliárd forinttal mérséklődött.

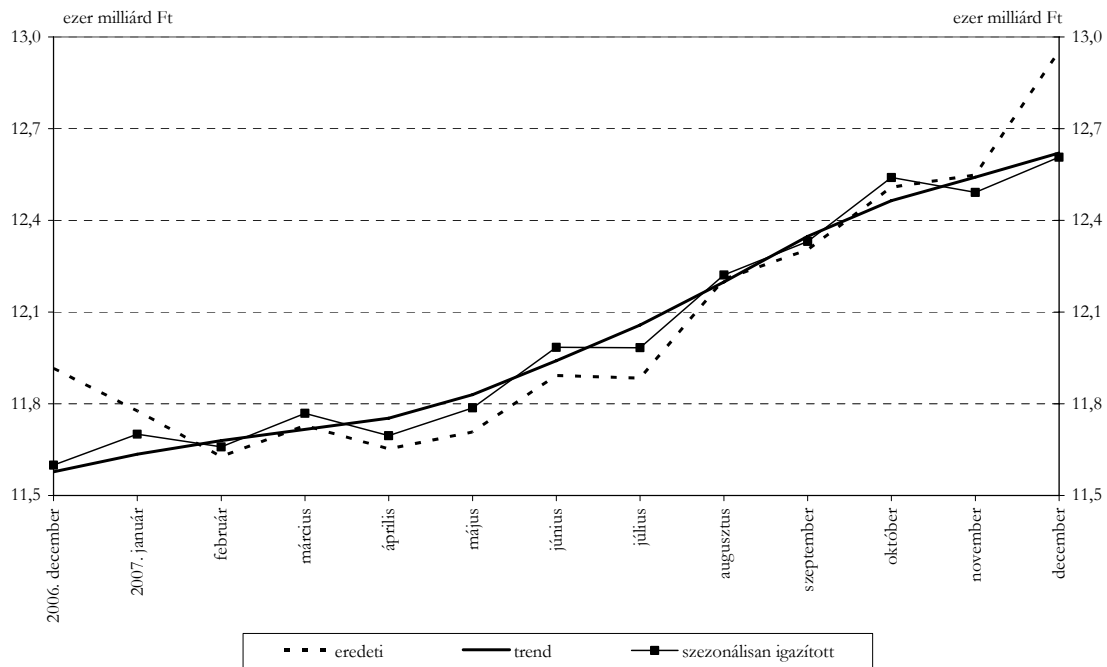
2. ábra: A pénzmennyiségek összetétele



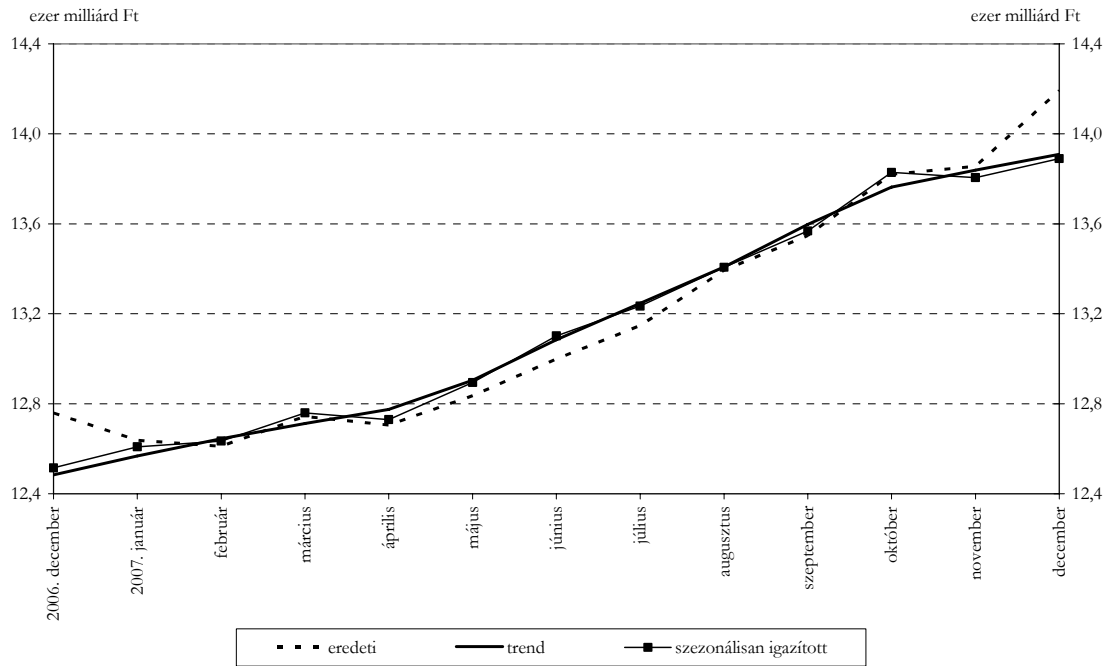
3. ábra: Az M1 állományának szezonálisan igazított adatai



4. ábra: Az M2 állományának szezonálisan igazított adatai



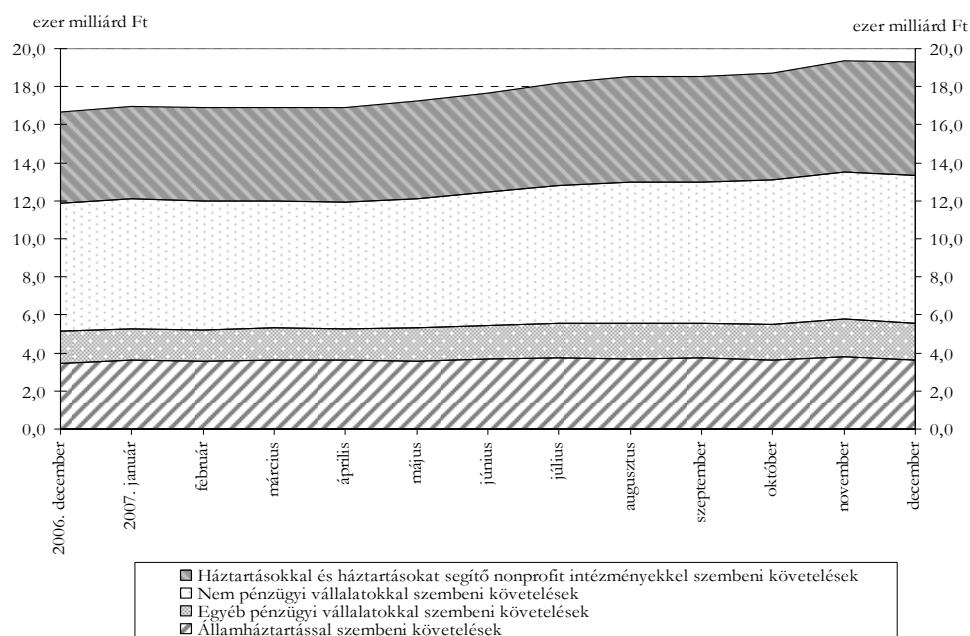
5. ábra: Az M3 állományának szezonálisan igazított adatai



A monetáris pénzügyi intézmények belföldi követeléseinek<sup>2</sup> állománya az április óta tartó növekedés után 2007 utolsó hónapjában 62,3 milliárd forinttal 19281,0 milliárd forintra mérséklődött.

A belföldi követelések állományán belül továbbra is a nem pénzügyi vállalatokkal szembeni követelések részaránya a legmagasabb. Ez az arány 0,4 százalékponttal 40,3%-ra nőtt. A monetáris pénzügyi intézmények háztartásokkal és háztartásokat segítő nonprofit intézményekkel szemben fennálló követeléseinek a teljes belföldi követelések állományához viszonyított aránya 0,5 százalékpontos emelkedéssel 30,8%-ra módosult. Az államháztartással szemben fennálló követelések részaránya 1,0 százalékponttal 18,8%-ra csökkent, az egyéb pénzügyi vállalatokkal szemben fennálló követelések aránya változatlanul 10,1% volt.

6. ábra: A belföldi követelések állományának összetétele



A monetáris pénzügyi intézmények által a **nem pénzügyi vállalatoknak** nyújtott hitelek állománya a szeptemberi csökkenéstől eltekintve május óta növekszik, decemberben 61,0 milliárd forinttal 7302,2 milliárd forintra emelkedett. Az éven belüli hitelek állománya 39,6 milliárd forinttal 2652,3 milliárd forintra csökkent. Az éven túli hitelek állománya 100,6 milliárd forinttal 4650,0 milliárd forintra emelkedett. Az éven túli hitelekben belül a hosszú, de legfeljebb 5 éves lejáratú hitelek állománya 62,9 milliárd forinttal 1940,4 milliárd forintra, az 5 évnél hosszabb lejáratú hiteleké 37,7 milliárd forinttal 2709,6 milliárd forintra bővült. Decemberben az 5 évnél hosszabb lejáratú hitelek részaránya volt a legmagasabb, mely 0,2 százalékpontos növekedéssel 37,1%-ra változott. Az éven belüli lejáratú hitelek

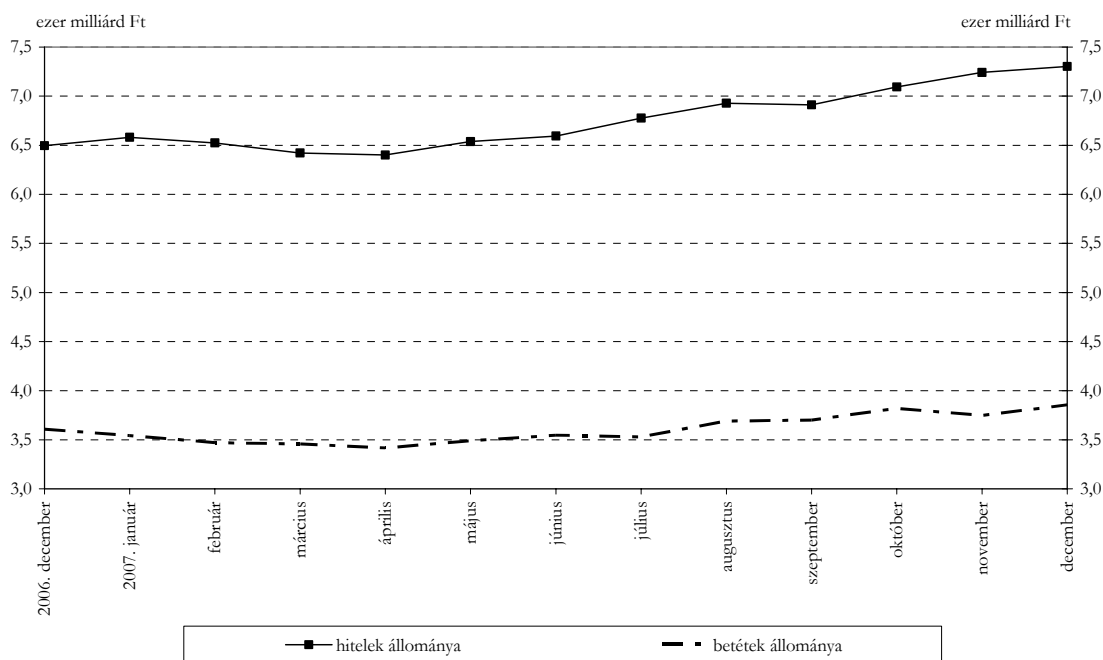
<sup>2</sup> A hitelekben kívül tartalmazza a hitelviszonyt megtestesítő értékpapírokat, a részvényeket és a tulajdonosi részesedéseket is.

részaránya 0,9 százalékponttal 36,3%-ra csökkent, míg a hosszú, de legfeljebb 5 éves lejáratú hitelek részaránya 0,6 százalékponttal 26,6%-ra nőtt.

A devizahitelek részaránya az éven belüli hiteleknél 32,1%-ról 31,6%-ra, a hosszú, de legfeljebb 5 éves lejáratú hiteleknél 52,7%-ról 53,6%-ra, az 5 évnél hosszabb lejáratú hitelek részaránya 69,8%-ról 70,1%-ra változott. A teljes devizahitel-állomány 58,2 milliárd forinttal volt magasabb az előző havi értéknél.

A szektor monetáris pénzügyi intézményeknél elhelyezett betétállománya az előző havi mérséklődés után 108,7 milliárd forinttal 3856,8 milliárd forintra emelkedett. A betétek állományán belül 53,9% volt a látra szóló és folyószámlabetét-állomány aránya, a lekötött betéteké 45,8%-ot, a repoké pedig 0,3%-ot tett ki. A látra szóló és folyószámlabetét-állomány 138,0 milliárd forinttal 2080,5 milliárd forintra nőtt. Ezen belül a forint betétállomány 121,7 milliárd forinttal, a devizában denominált betétek állománya 16,3 milliárd forinttal növekedett. A legfeljebb 1 évre lekötött betétállomány 32,7 milliárd forinttal csökkent, amelyen belül a forint betétállomány 57,4 milliárd forinttal mérséklődött, a deviza betétállomány 24,8 milliárd forinttal nőtt. Az egy évnél hosszabb lekötésű betétek és a repók állománya 3,2 milliárd forinttal illetve 0,2 milliárd forinttal nőtt.

7. ábra: A nem pénzügyi vállalatok hitelei és betétei

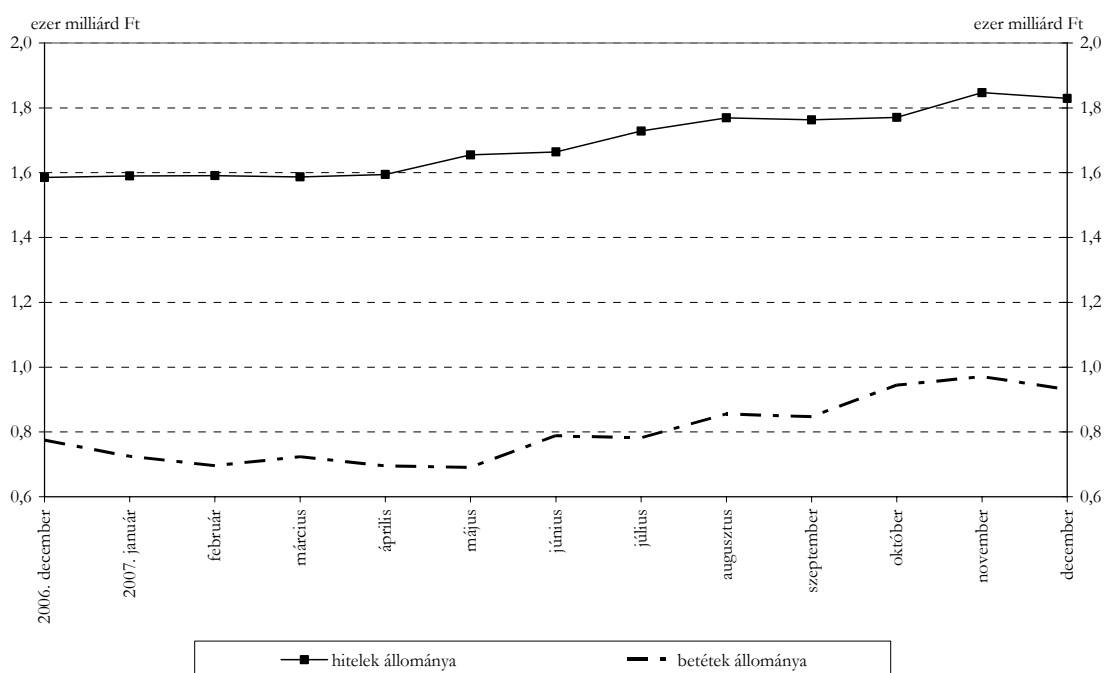


Az **egyéb pénzügyi vállalatoknak** nyújtott hitelek állománya – szeptembertől eltekintve – áprilistól novemberig növekedett. Decemberben viszont 17,6 milliárd forinttal 1829,4 milliárd forintra mérséklődött. Az összes hitelben belül legnagyobb aránnyal bíró hosszú, de legfeljebb 5 éves lejáratú hitelek részaránya 45,4%-ról 44,1%-ra, az 5 éven túli hitelek aránya 24,7%-ról 25,6%-ra, az éven belüli hiteleké 29,9%-ról 30,4%-ra módosult.

A forinthitelek állománya 1,2 milliárd forinttal nőtt, a devizahiteleké 18,8 milliárd forinttal csökkent.

A szektor monetáris pénzügyi intézményeknél elhelyezett betéteinek állománya 39,6 milliárd forinttal volt kevesebb az előző havi értéknél, 931,1 milliárd forintot tett ki. A látra szóló és folyószámlabetétek állománya 29,0 milliárd forinttal, a lekötött betéteké 20,7 milliárd forinttal csökkent, míg a repók állománya 10,1 milliárd forinttal bővült.

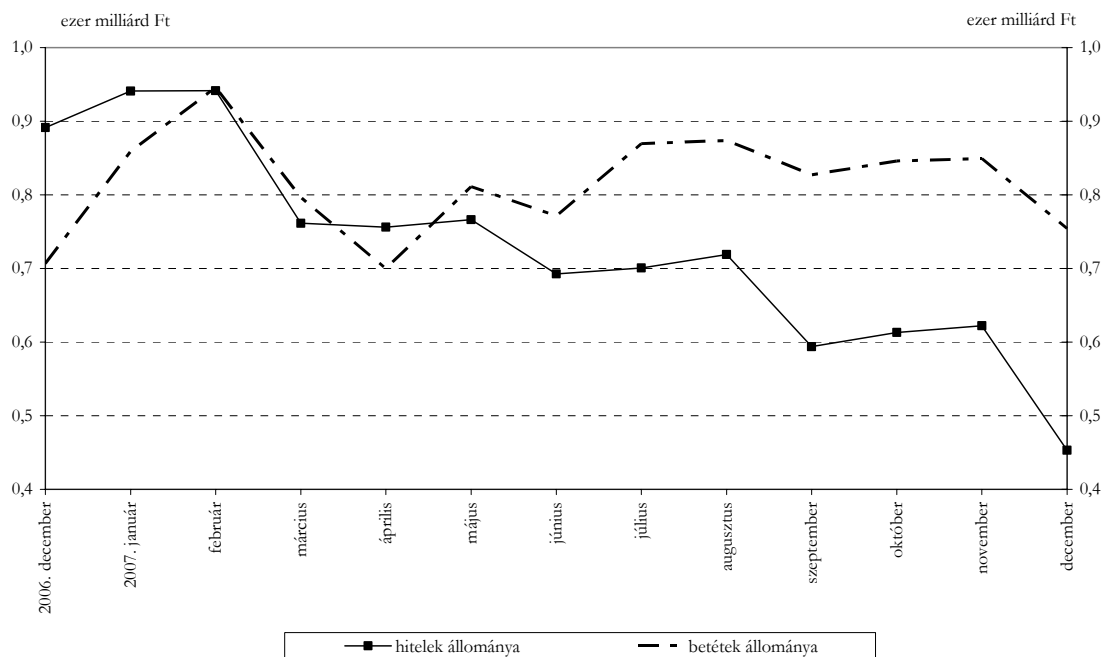
8. ábra: Az egyéb pénzügyi vállalatok hitelei és betétei



A monetáris pénzügyi intézmények által az **államháztartásnak** nyújtott hitelek állománya 169,1 milliárd forinttal 453,2 milliárd forintra csökkent.

Az államháztartás által a monetáris pénzügyi intézményeknél elhelyezett betétek állománya szintén csökkent, 94,9 milliárd forinttal 754,5 milliárd forintra, ami a központi kormányzat által elhelyezett betétek 189,0 milliárd forintos mérséklődéséből, valamint a helyi önkormányzatok betéteinek 94,1 milliárd forint értékű növekedéséből adódik.

9. ábra: Az államháztartás hitelei és betétei



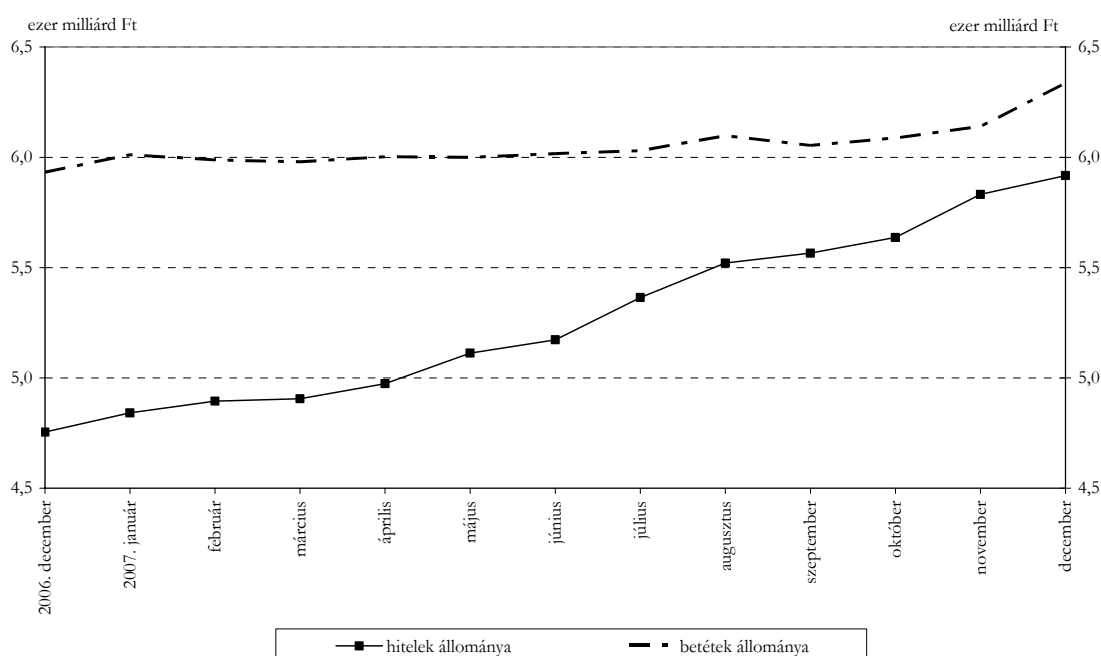


A háztartásoknak nyújtott hitelek állományában folytatódott az évek óta tartó növekedési tendencia, az állomány 85,3 milliárd forinttal 5916,6 milliárd forintra nőtt. A forintban nyújtott hitelek állománya 16,2 milliárd forinttal csökkent, a devizahiteleké 101,5 milliárd forinttal emelkedett. A devizahitelek növekedésének összetevői közül 119,5 milliárd forint értékű növekedés tranzakcióból, 18,0 milliárd forint értékű csökkenés pedig árfolyamváltozásból ered. Az összes hitelállományon belül a devizahitelek részaránya novemberhez képest tovább emelkedett, 54,1%-ról 55,0%-ra. Ez az arány az elmúlt két évben folyamatosan nő, ebben a hónapban közel kétszerese a 2005. decemberi értéknek.

A háztartások által a monetáris pénzügyi intézményeknél elhelyezett betétek állománya 196,3 milliárd forinttal 6336,0 milliárd forintra emelkedett.

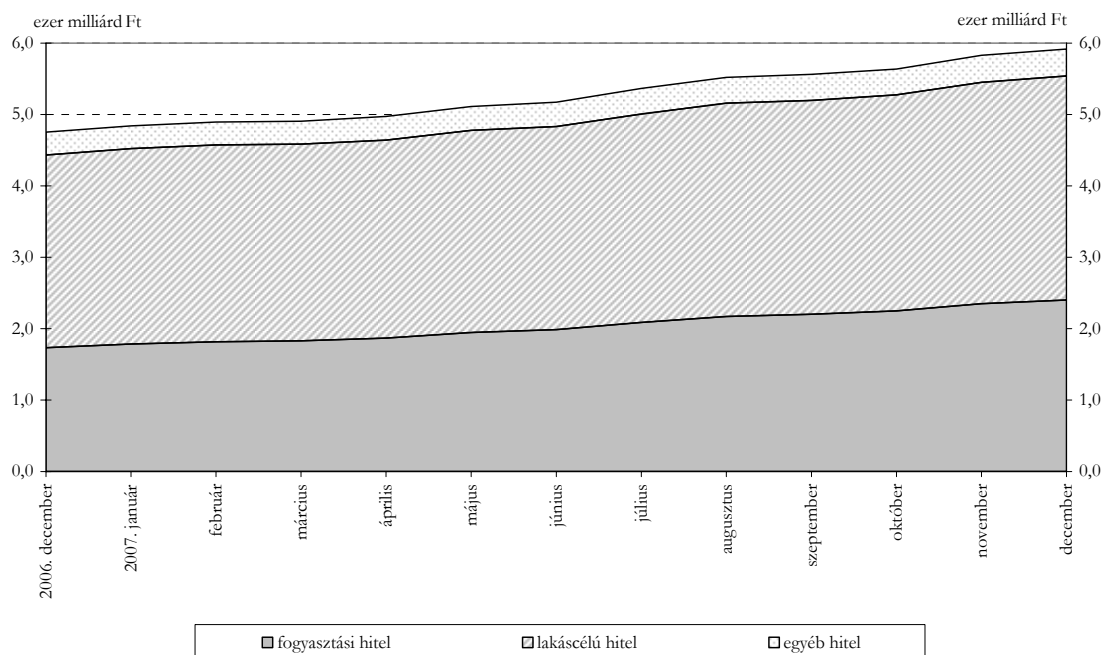
2006. decemberhez képest a háztartási hitelek állománya 24,4%-kal, míg a betéteké 6,8%-kal bővült, a két állomány közötti különbség az elmúlt egy évben 64,4%-kal csökkent.

10. ábra: A háztartások hitelei és betétei

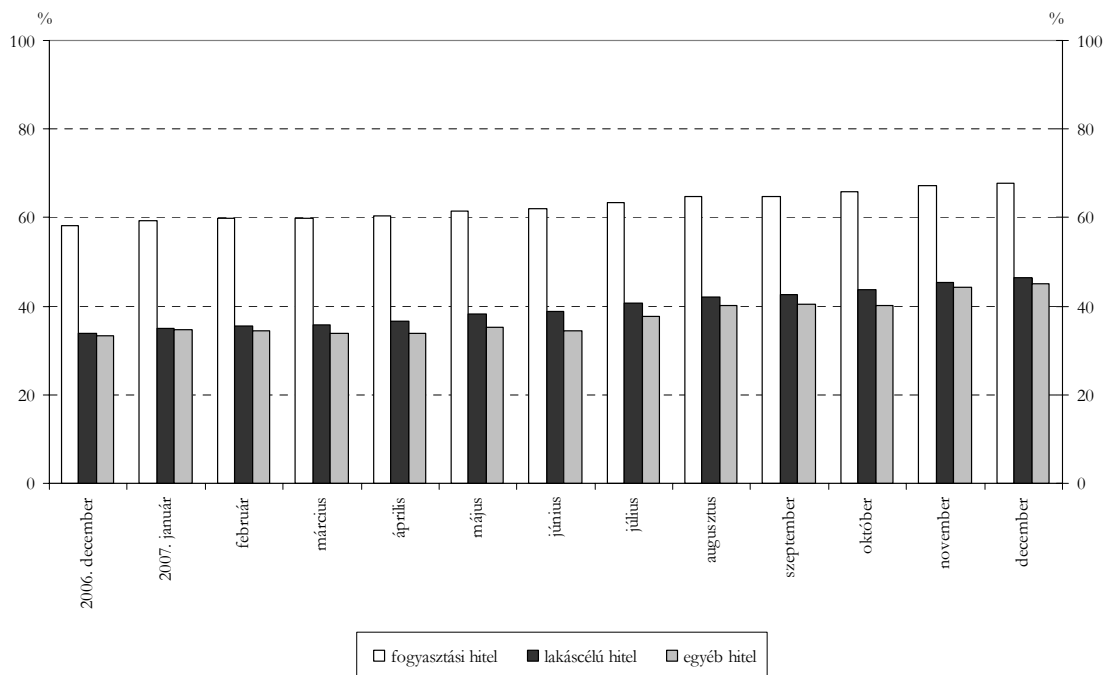


A háztartásoknak nyújtott hitelekben belül a hitel típusonkénti részarány nem változott számottevően. A lakáscélú hitelek részaránya 53,0% volt, az állomány 34,7 milliárd forinttal növekedett. A lakáscélú hitelekben belül a devizahitelek aránya 45,4%-ról 46,4%-ra nőtt. A fogyasztási célú hitelek súlya a háztartásoknak nyújtott összes hitelen belül 40,6% volt, az állomány 53,9 milliárd forinttal emelkedett. A fogyasztási hitelek esetén a devizahitelek részaránya 67,2%-ról 67,9%-ra változott. Az egyéb hitelek állománya 3,2 milliárd forinttal csökkent, ezen belül 45,0% volt a devizahitelek aránya.

11. ábra: A háztartásoknak nyújtott hitelek állományának összetétele



12. ábra: A háztartásoknak nyújtott devizahitelek részaránya az egyes hiteltípusokon belül



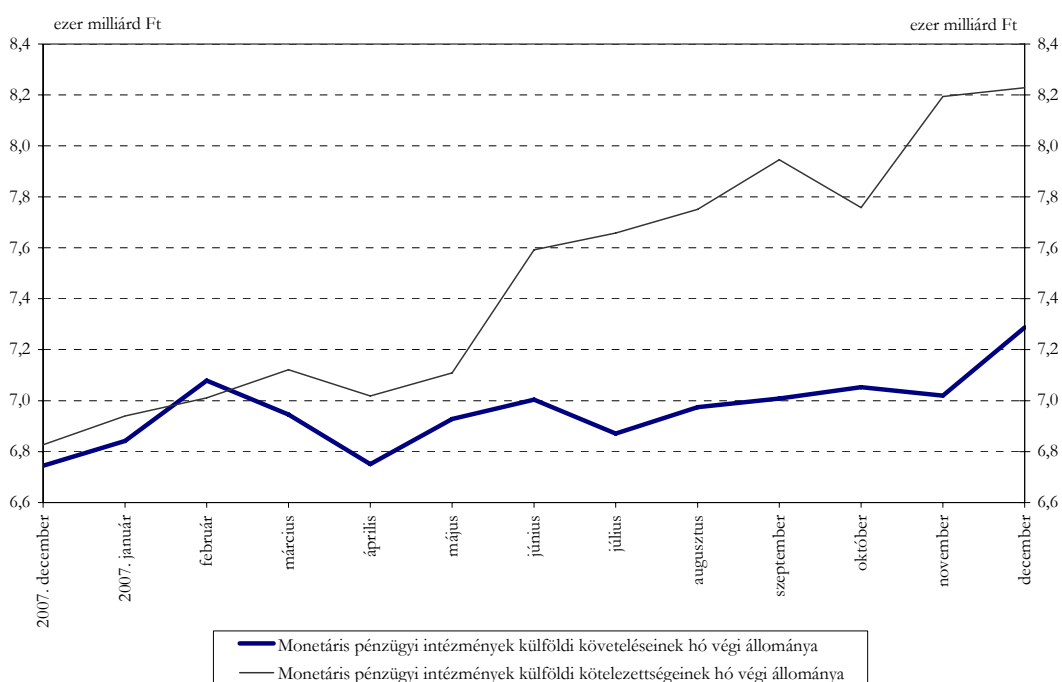
A háztartások által a monetáris pénzügyi intézményeknél elhelyezett betéteken belül a látra szóló- és folyószámlabetétek állománya 53,6 milliárd forinttal nőtt. A lekötött betétek állománya 142,6 milliárd forinttal bővült, ezen belül az éven belüli lejáratra lekötött betéteké 135,7 milliárd forinttal, az éven túli lejáratra lekötött betéteké 7,0 milliárd forinttal nőtt.

A monetáris pénzügyi intézmények külföldi követeléseinek állománya 268,1 milliárd forinttal 7287,5 milliárd forintra, a külföldi kötelezettségek állománya 56,6 milliárd forinttal 8250,0 milliárd forintra bővült. A szektor nettó kötelezettség-állománya 211,4 milliárd forinttal csökkent.

A jegybank külfölddel szembeni követelés-állománya 53,2 milliárd forinttal 4359,2 milliárd forintra, külföldi kötelezettség-állománya 17,6 milliárd forinttal 418,3 milliárd forintra mérséklődött. A nettó követelés-állomány 35,6 milliárd forinttal 3940,9 milliárd forintra csökkent.

Az egyéb monetáris pénzügyi intézmények külfölddel szembeni nettó kötelezettség-állománya 247,0 milliárd forinttal csökkent. A külföldi követelés-állomány 321,2 milliárd forinttal 2928,3 milliárd forintra, a kötelezettség-állomány 74,2 milliárd forinttal 7831,7 milliárd forintra növekedett.

13. ábra: A külföldi követelések és kötelezettségek



### Módszertani megjegyzések

A százalék- és viszonszámok kiszámítása kerekítés nélküli adatok alapján történik. A részadatok összegei – a kerekítés miatt – eltérhetnek az összesen adatoktól.

Az adatok összehasonlíthatóságának biztosítása érdekében szükség van a szezonális ingadozások és a torzító tényezők kiszűrésére, ezért a monetáris aggregátumok idősorán szezonális igazítást végzünk. A trendadatokat a szezonális igazítás során azonosított egyedi hatásokhoz tartozó kiugró értékek, valamint a modell által nem magyarázott véletlen összetevők kiszűrésével kapjuk a szezonális hatástól megtisztított adatokból.

A közleményben szereplő 1 havi bázisú (vagy rövidbázisú) növekedési indexek képzése a trendadatokból történik úgy, hogy a tárgyidőszak adatát elosztjuk az előző hónap adatával, majd a hányadost a tizenkettedik hatványra emelve évesítjük. A trendadatok felhasználása azért szükséges, mert az 1 havi bázisú indexek változékonnyabbak, és a szezonális

kiszűrése nélkül egyedi hatásokat is tartalmazhatnak. Az évesítés hatására a rövidbázisú index összehasonlíthatóvá válik a többi éves indexszel.

A rövidbázisú indexek előnye, hogy kizárólag az utolsó hónap eseményeit tükrözik. Ezzel szemben az éves (az előző év azonos havi adatához viszonyított, 12 havi bázisú) indexek a teljes elmúlt év változásait reprezentálják, de ugyanakkor stabilabb viselkedést mutatnak.

*A közleményhez felhasznált alapadatok az MNB Internetes honlapján [http://www.mnb.hu/Resource.aspx?ResourceID=mnbfile&resourcename=0708\\_monstatpubl\\_bu.xls](http://www.mnb.hu/Resource.aspx?ResourceID=mnbfile&resourcename=0708_monstatpubl_bu.xls) elérési útvonalon megtalálhatóak.*

Budapest, 2008. január 31.

MAGYAR NEMZETI BANK  
STATISZTIKA