

2009. február 27.

KÖZLEMÉNY

a hitelintézetek összevont mérlegének alakulásáról a 2009. januári adatok alapján

Januárban a háztartások nettó hitelfelvétele emelkedett decemberhez képest. Ezen belül a forint nettó hitelfelvétel nőtt, a deviza nettó hitelfelvétel a korábbiaknál alacsonyabb szinten stabilizálódott. A háztartások nettó betételhelyezése az év végi magas szintről a felére csökkent, de így is meghaladja a korábbi évek átlagát. Decemberhez képest csökkent a nettó forintbetét elhelyezés, míg a deviza esetén az előző havi nettó betételhelyezéssel szemben nettó betétkivonás történt.

A nem pénzügyi vállalatok forintban továbbra is nettó hiteltörlesztők, de kisebb mértékben, mint decemberben. Devizában a nettó hitelfelvétel növekedett. A vállalati betéteknél a nettó kivonás mértéke a korábbiaknál nagyobb mértékű volt.

A **háztartások** szezonálisan igazított, árfolyamszűrt adatai szerint a devizában denominált nettó hitelfelvétel 41,7 milliárd forintos összege már harmadik hónapja közel azonos értéket mutat, míg a forintnál az előző havi nettó törlesztéshez képest 7,5 milliárd forintos nettó hitelfelvétel volt megfigyelhető. A forintbetéteknél a szezonálisan igazított adatok 105,6 milliárd forint nettó elhelyezést mutattak, a devizánál viszont 47,2 milliárd forint volt a nettó betétkivonás összege.

Az állományi adatok a háztartási hiteleknél mind forintban, mind devizában növekedést mutattak. Az összes hitelállomány 647,5 milliárd forintos növekménye elsősorban átértékelődésből és egyéb változásból származott, mindössze 4 százaléknyi volt a tényleges nettó hitelfelvétel. A betétállományok a hónap folyamán 179 milliárd forinttal nőttek, de a növekmény csaknem 80 százalékban átértékelődésből és egyéb változásból származott.

A januári szezonálisan igazított, árfolyamszűrt **nem pénzügyi vállalati** adatok szerint forintban a decemberi adat negyedére csökkent a nettó hiteltörlesztés összege, devizában pedig tovább növekedett a nettó hitelfelvétel. Így a forinthiteleknél 26,7 milliárd forint volt a nettó törlesztés, a devizahiteleknél pedig 34,0 milliárd forint volt a nettó felvétel összege. A nem pénzügyi vállalati betétek összességében nettó kivonást mutattak, ez a forintnál csekély mértékű nettó elhelyezést, a devizánál viszont 108,9 milliárd forint nettó betétkivonást jelentett.

Az állományi adatok szerint csak a devizában felvett hitelek állománya nőtt, forinthitelek állománya kismértékben csökkent. A devizahitelek növekménye 593,4 milliárd forint volt, amelyet több mint 94 százalékban az átértékelődés és egyéb változás okozott. A betétállomány forintban csökkent, devizában viszont 51,5 milliárd forinttal nőtt. A devizabetét növekményét 87,1 milliárd forint nettó betétkivonás, és átértékelődésből, egyéb változásból származó 138,6 milliárd forint állománynövekedés együttes hatása okozta.

A hitelintézetek külföldi kötelezettségei mérlegfőösszegük 34,74 százalékát tették ki.

1. táblázat: A hitelintézetek összevont mérlege – szezonálisan igazítatlan adatok

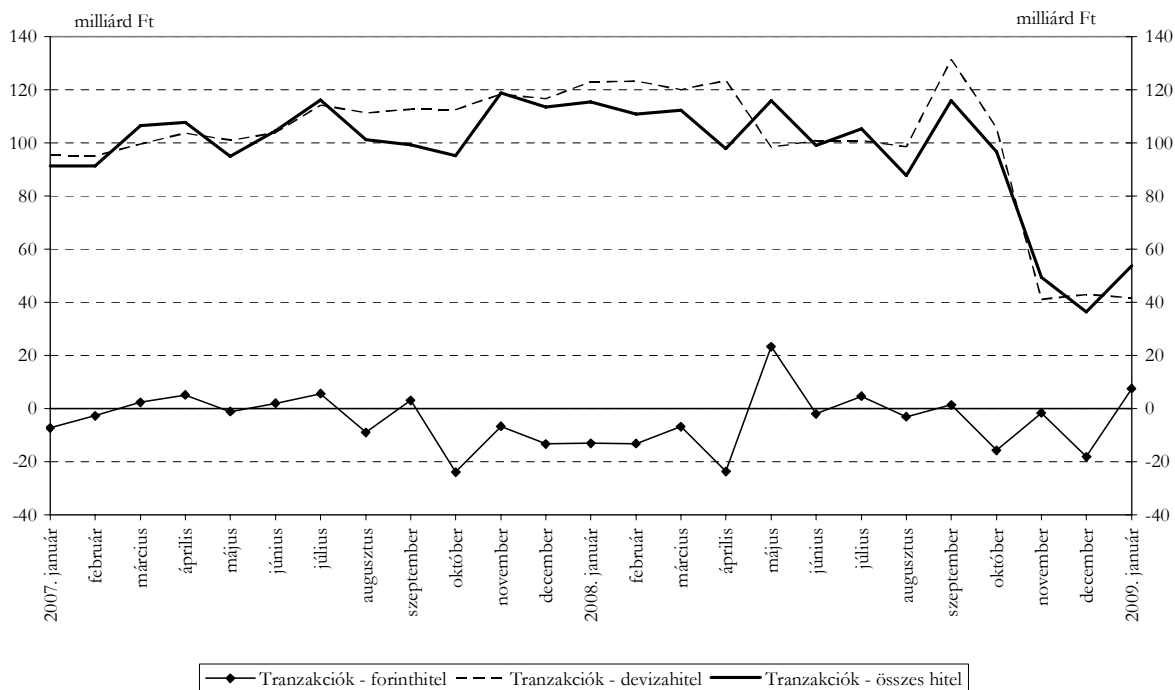
2009. január milliárd forint

Eszközök	Nyitó- állomány	Átérté- kelődés és egyéb változás	Tranzak- ció	Záró- állomány	Források	Nyitó- állomány	Átérté- kelődés és egyéb változás	Tranzak- ció	Záró- állomány
Forinthitel	3406,8	-0,8	-18,3	3387,8	Forintbetét	2862,6	0,0	-96,5	2766,2
Devizahitel	4669,6	560,3	33,1	5263,0	Devizabetét	1133,2	138,6	-87,1	1184,7
Kötvény	47,0	4,7	0,3	52,1					
Egyéb pénzügyi vállalatok (S.123+S.124+S.125)	2213,9	226,1	-29,7	2410,4	Egyéb pénzügyi vállalatok (S.123+S.124+S.125)	1001,0	16,3	-18,2	999,0
Forinthitel	223,7	0,0	-6,2	217,5	Forintbetét	881,0	0,0	-25,1	856,0
Devizahitel	1942,5	226,1	-23,3	2145,4	Devizabetét	120,0	16,3	6,8	143,1
Kötvény	47,7	0,0	-0,2	47,5					
Központi kormányzat (S.131)	3317,6	-0,9	-53,9	3262,8	Központi kormányzat (S.131)	96,1	2,2	-3,2	95,1
Forinthitel	31,1	0,0	0,0	31,1	Forintbetét	76,6	0,0	-1,6	75,0
Devizahitel	0,8	0,1	0,1	1,0	Devizabetét	19,5	2,2	-1,6	20,1
Állampapír	3285,7	-1,1	-54,0	3230,6					
Helyi önkormányzatok (S.132)	743,8	59,2	5,5	808,6	Helyi önkormányzatok (S.132)	522,1	1,5	-24,3	499,3
Forinthitel	253,8	0,0	2,5	256,3	Forintbetét	507,7	0,0	-20,5	487,1
Devizahitel	93,1	10,9	0,2	104,2	Devizabetét	14,5	1,5	-3,7	12,2
Kötvény	396,9	48,4	2,8	448,1					
Háztartások (S.14)	7721,9	622,4	25,1	8369,4	Háztartások (S.14)	7195,2	141,9	37,1	7374,2
Forinthitel	2568,8	-0,9	7,5	2575,4	Forintbetét	6109,9	0,0	84,3	6194,2
Devizahitel	5153,1	623,3	17,6	5794,0	Devizabetét	1085,3	141,9	-47,2	1179,9
					Hitelviszonyt megtestesítő értékpapírok (belföldieknél)	1416,6	13,6	-2,7	1427,5
Külföld (S.2)	3730,7	478,7	59,4	4268,7	Külföld (S.2)	11193,4	1228,7	-71,8	12350,3
Egyéb eszköz	7438,1	135,6	157,3	7731,1	Egyéb forrás	7869,3	542,7	445,5	8857,4
Összes eszköz	33289,5	2085,4	178,9	35553,7	Összes forrás	33289,5	2085,4	178,9	35553,7

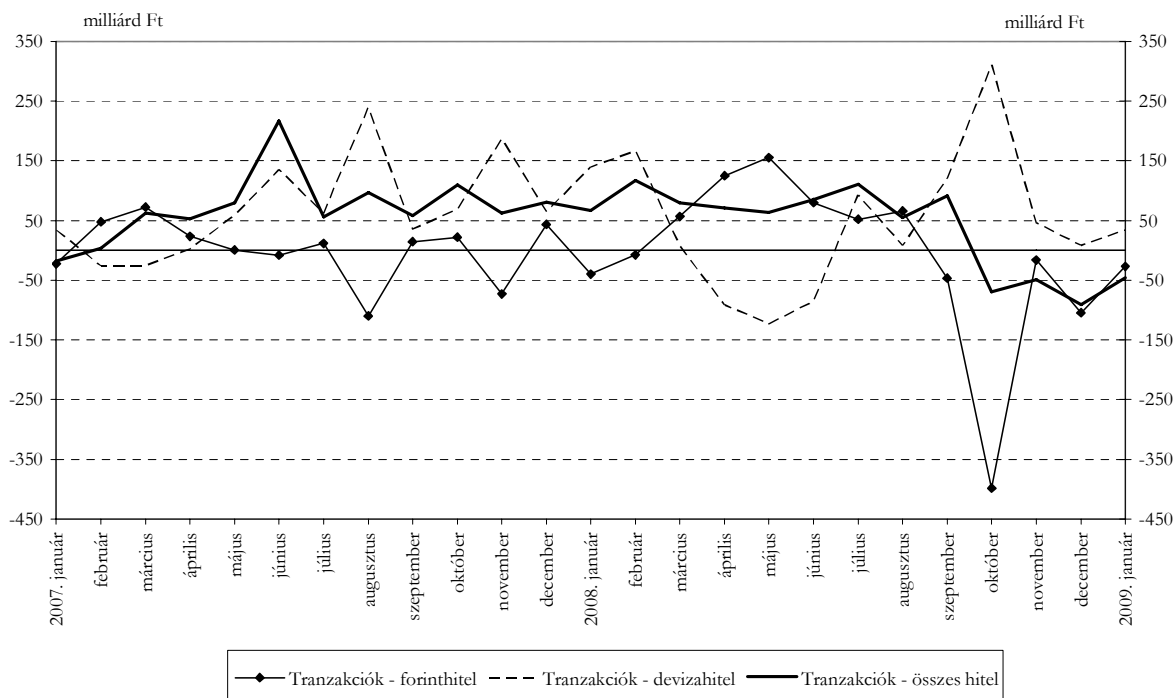
Részletes táblázatok: [Táblázatok](#)
 Grafikon készlet: [Grafikonkészlet](#)
 Módszertani anyagok: [Módszertani megjegyzések](#)
 Kérdések-válaszok: [Kérdések és válaszok](#)

Ábrák

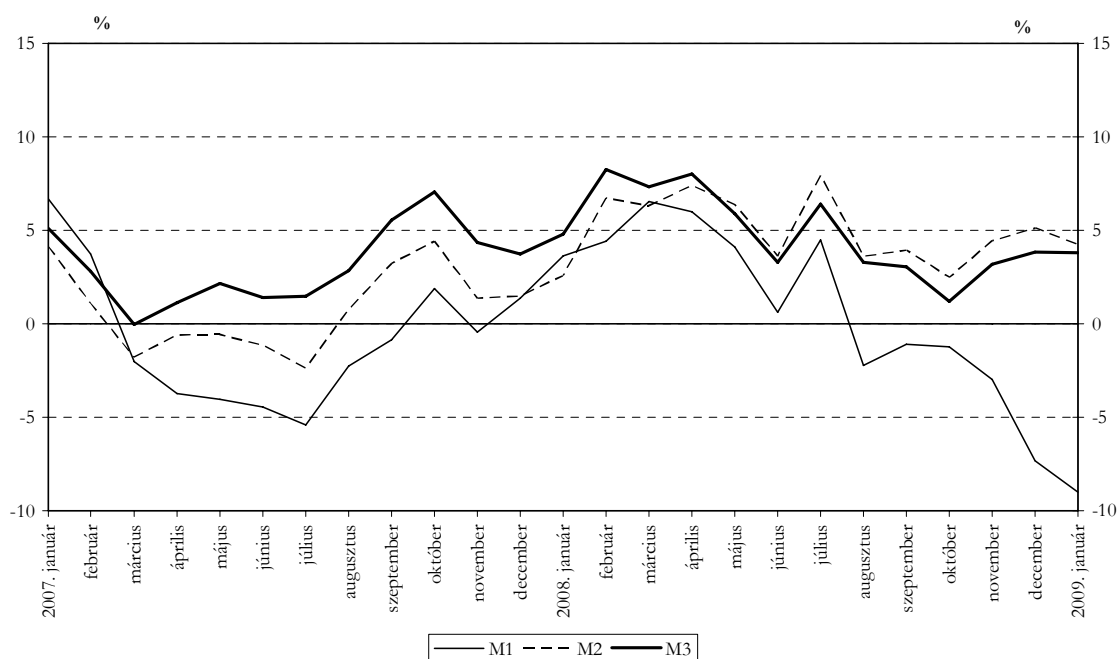
1. ábra: A háztartások szezonálisan igazított, árfolyamszűrt nettó hitelfelvétele



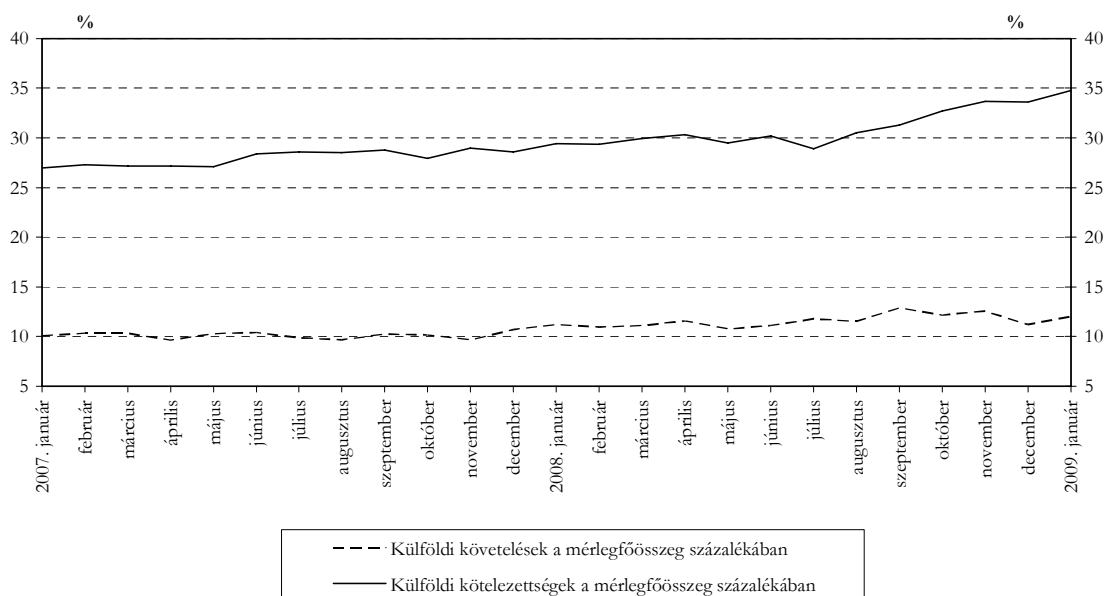
2. ábra: A nem pénzügyi vállalatok szezonálisan igazított, árfolyamszűrt nettó hitelfelvétele



3. ábra: A pénzmennyiségek reálnövekedése¹



4. ábra: A hitelintézetek külföldi kitettsége



A Magyar Nemzeti Bank egyik alapvető, törvényben rögzített feladata, hogy statisztikai információkat gyűjtsön és hozzon nyilvánosságra. Az MNB a nemzetközi szabványoknak megfelelően előállított statisztikai adatokat a felhasználók számára rendszeresen elérhetővé teszi. A gazdasági folyamatok mélyreható elemzését a Magyar Nemzeti Bank által rendszeresen nyilvánosságra hozott „Jelentés az infláció alakulásáról” és a „Jelentés a pénzügyi stabilitásról” című kiadványai tartalmazzák, amelyek a www.mnb.hu-n megtalálhatók.

¹Tranzakció alapú növekedési ütem (lásd Módszertani megjegyzések)