

2009. március 31.

KÖZLEMÉNY

a hitelintézetek összevont mérlegének alakulásáról a 2009. februári adatok alapján

Februárban a háztartások nettó hitelfelvétele januárhoz képest csökkent. A forintbitelek esetén minimális mértékű nettó hiteltörlesztés, a devizabiteleknél pedig – már több hónapja közel azonos összegben – nettó hitelfelvétel történt. A háztartások nettó betételhelyezése az előző hónaphoz képest összességében kis mértékben növekedett. Ezen belül a nettó forintbetét-elhelyezés a januárral közel megegyező összegű volt, a nettó devizabetét-kivonás összege pedig valamelyest csökkent.

A nem pénzügyi vállalatok nettó hiteltörlesztők maradtak februárban is. A nem pénzügyi vállalatok nettó betételhelyezése nőtt januárhoz képest, miután a forintbetéteknél növekvő nettó elhelyezés, devizában viszont a januári mértéket meghaladó nettó kivonás volt megfigyelhető.

A **háztartások** szezonálisan igazított, árfolyamszűrt adatai szerint a devizában denominált nettó hitelfelvétel már negyedik hónapja közel azonos szinten stabilizálódott – februárban 38,3 milliárd forint volt. A forint esetében az előző hónap során tapasztalt nettó hitelfelvételt követően csekély mértékű nettó hiteltörlesztésre került sor. A forintbetéteknél a szezonálisan igazított adatok 97,8 milliárd forint nettó elhelyezést mutattak. Devizában pedig a januárinál közel 12 milliárd forinttal alacsonyabb, 35,3 milliárd forint volt a nettó betétkivonás.

A háztartások összes hitelállománya 17,9 milliárd forinttal nőtt, ami a forinthitelek állományának 3,6 milliárd forintos csökkenéséből és a devizahitelek 21,5 milliárd forintos növekedéséből adódott. Ez utóbbi csaknem 60 százalékban ártértékelődésből és egyéb változásból származott. Mind a lakás-, mind a fogyasztási hiteleknél megfigyelhető, hogy a legnagyobb súlyt képviselő svájci frank alapú állományok növekedése megállt, lényegében a januári szinten maradt (Lásd 3. és 4. ábra). A forintbetétek állománya a hónap folyamán 47,2 milliárd forinttal nőtt. A devizabetétek 26 milliárd forinttal csökkentek, a 35,3 milliárd forint összegű betétkivonás, valamint az ártértékelődésből és egyéb változásból származó 9,3 milliárd forint növekmény következtében.

A februári szezonálisan igazított, árfolyamszűrt **nem pénzügyi vállalati** adatok szerint forintban – öt havi nettó hiteltörlesztést követően – csekély mértékű nettó hitelfelvétel mutatkozott. Devizában – megfordítva az előző hónapok irányzatát – 7,5 milliárd forintos nettó hiteltörlesztésre került sor. A nem pénzügyi vállalati forintbetétek 14,2 milliárd forint nettó elhelyezést, a devizabetétek viszont a januárit is meghaladó összegű, 149,7 milliárd forint nettó kivonást mutattak.

Az állományi adatok szerint csak a devizában felvett hitelek állománya nőtt 27 milliárd forinttal. Az állománynövekedést teljes mértékben az ártértékelődés és egyéb változás okozta. A forinthitelek állománya 31,4 milliárd forinttal csökkent. A forintbetét-állomány 45,5 milliárd forinttal nőtt. A devizabetét-állomány lényegében nem változott, a tényleges nettó betétkivonás és az ártértékelődésből és egyéb változásból származó növekmény kiegyenlítette egymást.

A hitelintézetek külföldi kötelezettségei mérlegfőösszegük 34,94 százalékát tették ki.

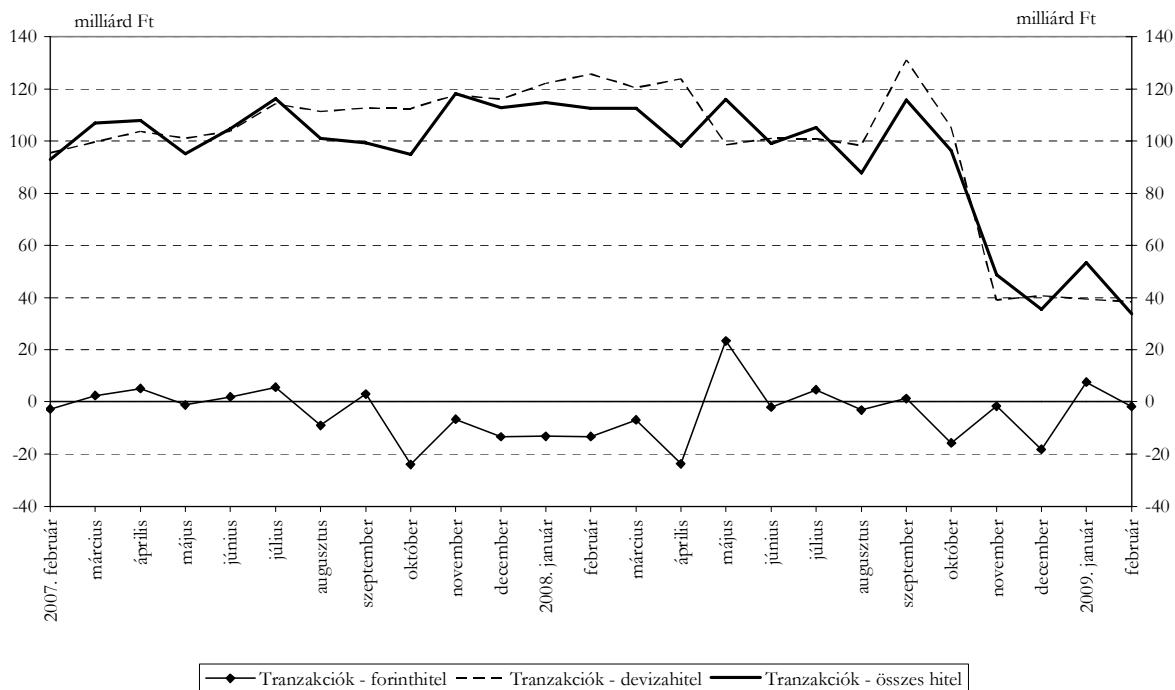
1. táblázat: A hitelintézetek összevont mérlege – szezonálisan igazítatlan adatok

2009. február					milliárd forint				
Eszközök	Nyitó- állomány	Átérté- kelődés és egyéb változás	Tranzak- ció	Záró- állomány	Források	Nyitó- állomány	Átérté- kelődés és egyéb változás	Tranzak- ció	Záró- állomány
Nem pénzügyi vállalatok (S.11)	8702,8	25,9	-28,2	8700,6	Nem pénzügyi vállalatok (S.11)	3950,6	8,7	36,3	3995,6
Foninthitel	3387,8	-2,9	-28,5	3356,4	Forintbetét	2765,9	0,0	45,4	2811,3
Devizahitel	5263,0	29,0	-2,0	5290,0	Devizabetét	1184,7	8,7	-9,1	1184,3
Kötvény	52,1	-0,2	2,2	54,1					
Egyéb pénzügyi vállalatok (S.123+S.124+S.125)	2410,4	10,1	-26,5	2394,0	Egyéb pénzügyi vállalatok (S.123+S.124+S.125)	999,0	1,2	36,8	1037,1
Foninthitel	217,5	0,0	9,6	227,1	Forintbetét	856,0	0,0	14,2	870,1
Devizahitel	2145,4	10,1	-29,6	2125,8	Devizabetét	143,1	1,2	22,7	167,0
Kötvény	47,5	0,0	-6,5	41,0					
Központi kormányzat (S.131)	3262,8	-4,2	43,5	3302,0	Központi kormányzat (S.131)	95,1	0,5	-4,6	91,1
Foninthitel	31,1	0,5	3,2	34,9	Forintbetét	75,0	0,4	-4,9	70,6
Devizahitel	1,0	0,0	-0,1	0,9	Devizabetét	20,1	0,1	0,3	20,5
Állampapír	3230,6	-4,8	40,3	3266,2					
Helyi önkormányzatok (S.132)	808,6	2,5	2,5	813,6	Helyi önkormányzatok (S.132)	499,3	0,0	-18,4	481,0
Foninthitel	256,3	0,0	4,3	260,6	Forintbetét	487,1	0,0	-20,0	467,1
Devizahitel	104,2	0,5	2,4	107,1	Devizabetét	12,2	0,0	1,7	13,9
Kötvény	448,1	2,0	-4,2	445,9					
Háztartások (S.14)	8369,4	11,0	6,9	8387,3	Háztartások (S.14)	7373,5	9,3	11,9	7394,8
Foninthitel	2575,4	-1,8	-1,8	2571,8	Forintbetét	6193,6	0,0	47,2	6240,8
Devizahitel	5794,0	12,8	8,7	5815,5	Devizabetét	1179,9	9,3	-35,3	1154,0
					Hitelviszonyt megtestesítő értékpapírok (belföldieknél)	1427,5	0,8	-2,8	1425,5
Külföld (S.2)	4268,7	35,7	-73,9	4230,6	Külföld (S.2)	12350,3	70,2	101,4	12521,9
Egyéb eszköz	7726,9	5,8	274,0	8006,7	Egyéb forrás	8854,2	-4,1	37,6	8887,8
Összes eszköz	35549,6	86,7	198,4	35834,7	Összes forrás	35549,6	86,7	198,4	35834,7

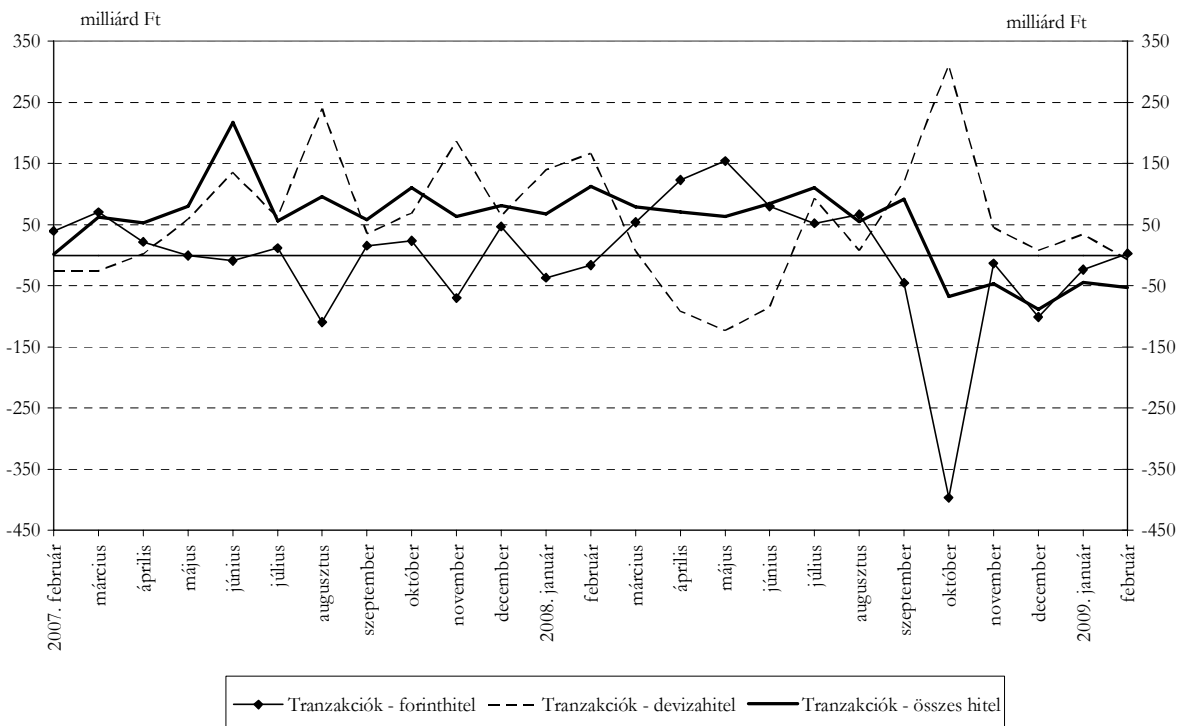
Részletes táblázat: [Táblázatok](#)
 Grafikon készlet: [Grafikonkészlet](#)
 Módszertani anyagok: [Módszertani megjegyzések](#)
 Kérdések-válaszok: [Kérdések és válaszok](#)

Ábrák

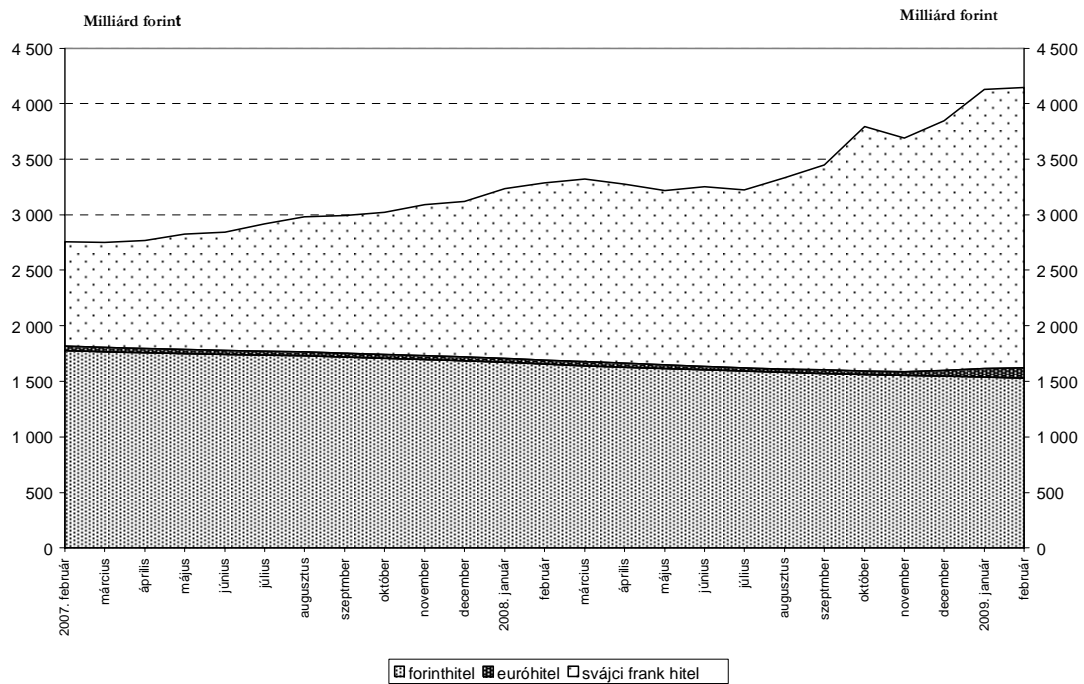
1. ábra: A háztartások szezonálisan igazított, árfolyamszűrt nettó hitelfelvétele



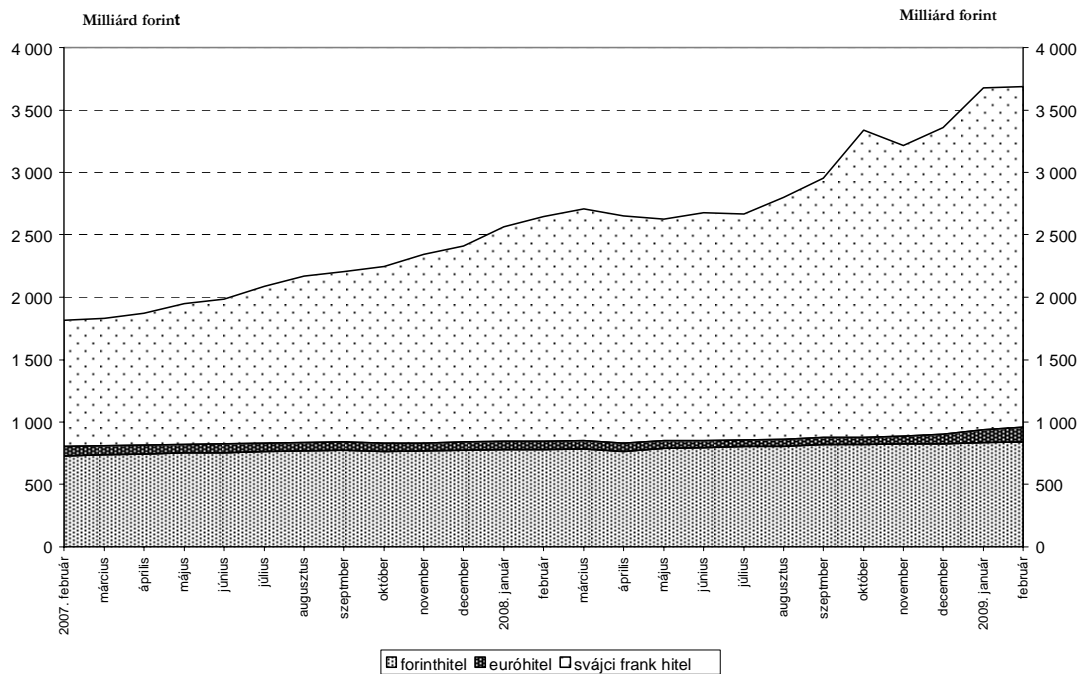
2. ábra: A nem pénzügyi vállalatok szezonálisan igazított, árfolyamszűrt nettó hitelfelvétele



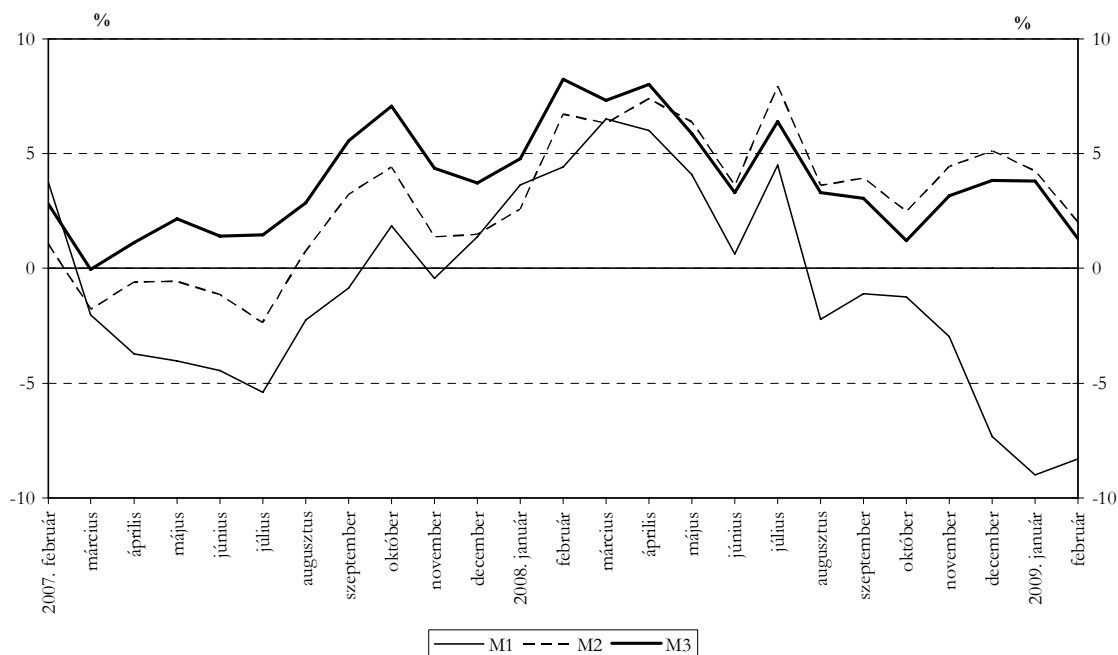
3. ábra: A háztartások forint-, euró- és frankalapú lakáshitel-állománya



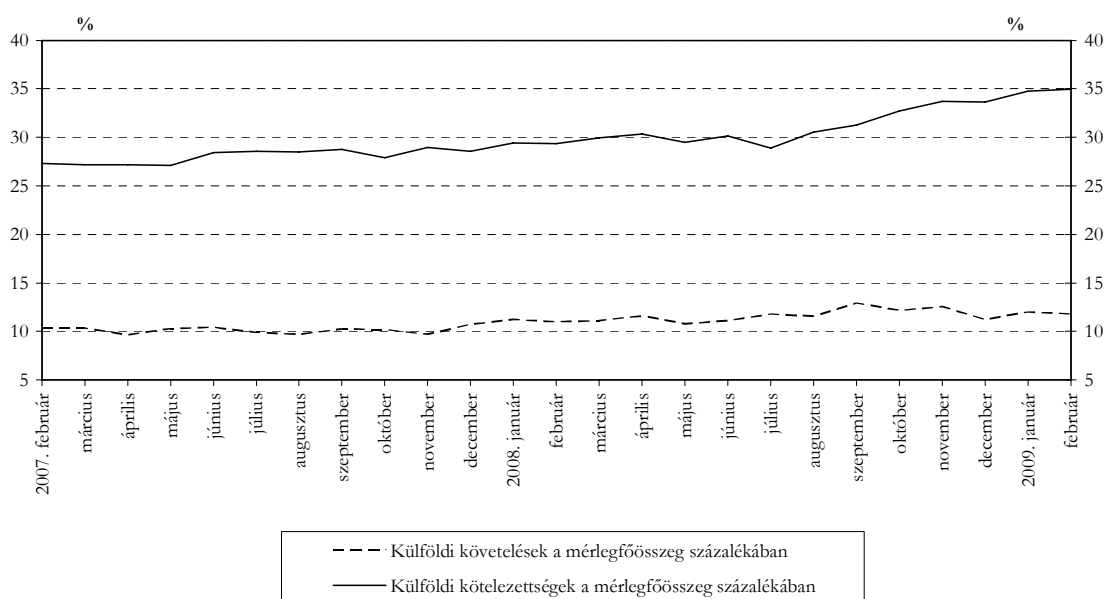
4. ábra: A háztartások forint-, euró- és frankalapú fogyasztási hitel-állománya



5. ábra: A pénzmennyiségek reálnövekedése¹



6. ábra: A hitelintézetek külföldi kitettsége



A Magyar Nemzeti Bank egyik alapvető, törvényben rögzített feladata, hogy statisztikai információkat gyűjtsön és hozzon nyilvánosságra. Az MNB a nemzetközi szabványoknak megfelelően előállított statisztikai adatokat a felhasználók számára rendszeresen elérhetővé teszi. A gazdasági folyamatok mélyreható elemzését a Magyar Nemzeti Bank által rendszeresen nyilvánosságra hozott „Jelentés az infláció alakulásáról” és a „Jelentés a pénzügyi stabilitásról” című kiadványai tartalmazzák, amelyek a www.mnb.hu-n megtalálhatók.

¹Tranzakció alapú növekedési ütem (lásd Módszertani megjegyzések)