

2009. április 30.

## KÖZLEMÉNY

*a hitelintézetek összevont mérlegének alakulásáról a 2009. márciusi adatok alapján*

*Márciusban a háztartások nettó hitelfelvétele a februárinak mintegy a felére csökkent elsősorban a korábbiéknél alacsonyabb nettó devizahitel-felvétel miatt. A háztartások betétállománya csökkent: A devizában denominált betéteknél a nettó betétkivonás alacsonyabb volt a februári szintnél.*

*A nem pénzügyi vállalatok nettó hiteltörlesztése mérséklődött, a devizahiteleknél már nettó hitelfelvétel történt. A nem pénzügyi vállalatok nettó betételbelyezése összességében tovább növekedett a februári szintről.*

A háztartások **szезonálisan igazított, árfolyamszűrt adatai szerint** a devizában denominált nettó hitelfelvétel a februárhoz képest kissé visszaesett, 28,2 milliárd forint volt. A forintHITELEK esetében – a februári kisebb nettó törlesztést követően – márciusban már 3,6 milliárd forint lett a nettó felvétel.

A márciusi erős nettó betétkivonás mértéke összességében 116,3 milliárd forint volt. A forintbetéteknél a szезonálisan igazított adatok 82,9 milliárd forint nettó kivonást mutattak. A devizában denominált betétek esetében – bár csak csekély mértékben – csökkent a nettó betétkivonás összege.

A **szезonálisan nem igazított adatok szerint** a háztartások összes hitelállománya 118,5 milliárd forinttal nőtt, ami a forintHITELEK 2,3 milliárd forintos és a devizahitelek 116,2 milliárd forintos állomány-növekedéséből adódott. A devizahitelek növekménye teljes mértékben átértékelődésből és egyéb változásból származott. Mind a lakás-, mind a fogyasztási hiteleknél megfigyelhető, hogy a legnagyobb súlyt képviselő svájci frank alapú állományok növekedése megállt (lásd 3. és 5. ábra). A rögzített devizaárfolyamon számított adatok szerint a lakáshitel-állomány lényegében a januári szinten maradt, míg a fogyasztási hitelek állománya tavaly decembertől kezdve fokozatosan csökkent (lásd 4. és 6. ábra).

A szезonálisan nem igazított forintbetétek állománya márciusban 125,8 milliárd forinttal csökkent. A devizabetétek állományát az átértékelődés és egyéb változás 37,7 milliárd forinttal növelte, a betétkivonás pedig 27,6 milliárd forinttal csökkentette.

A márciusi, *szezonálisan igazított, árfolyamszűrt nem pénzügyi vállalati* adatok szerint forintban csekély, 1,9 milliárd forint összegű nettó hiteltörlesztés mutatkozott. Devizában 16,8 milliárd forint nettó hitelfelvételre került sor.

A nem pénzügyi vállalati forintbetétek adatai 12,6 milliárd forint nettó elhelyezést mutattak. A devizabetéteknél a 71,3 milliárd forintos nettó kivonás a februárhoz képest csaknem 60 milliárd forinttal mérséklődött.

A *szezonálisan nem igazított állományi adatok szerint* a forint hiteleknél 51,6 milliárd forint csökkenés, a devizában felvett hiteleknél pedig 208,1 milliárd forint növekmény mutatkozott. Ez utóbbi csaknem 90 százalékát az árfolyam és egyéb változás tette ki.

A forintbetét-állomány 27,0 milliárd forinttal csökkent. A devizabetét-állomány 175,8 milliárd forinttal növekedett, amelyet 75 százalékban a nettó betételhelyezés és 25 százalékban árfolyam és egyéb változásból származó növekedés eredményezett.

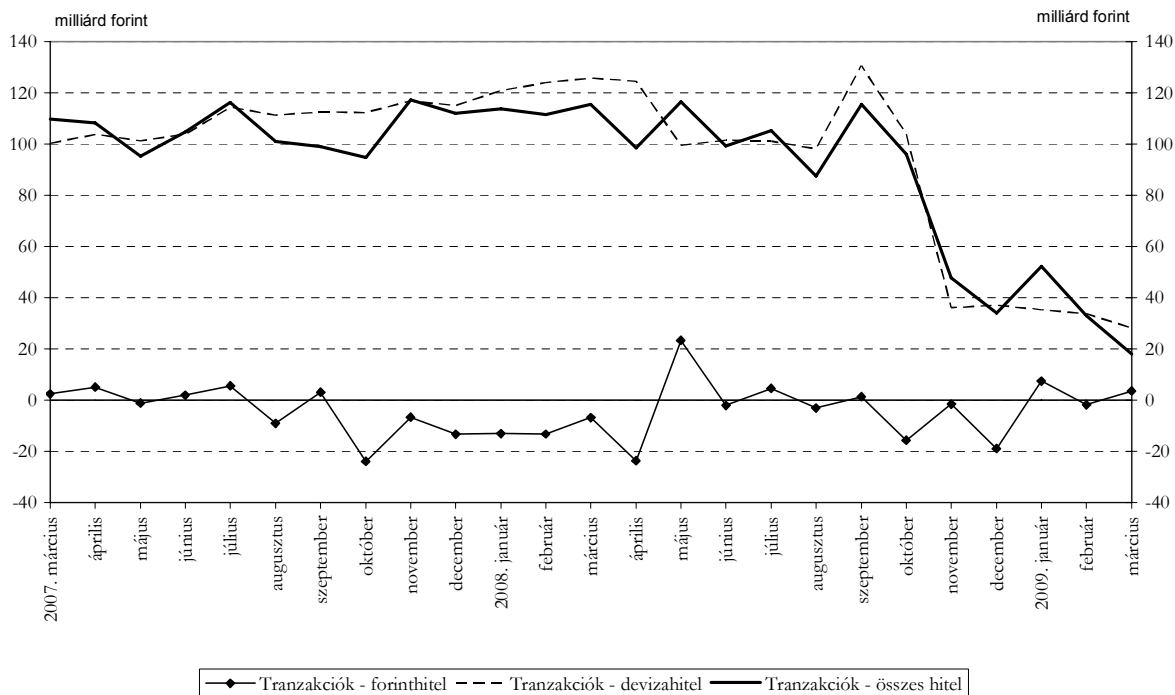
A hitelintézetek **külföldi kötelezettségei** mérlegfőösszegük 35,74 százalékát tették ki.

**1. táblázat: A hitelintézetek összevont mérlege – szezonálisan igazítatlan adatok**

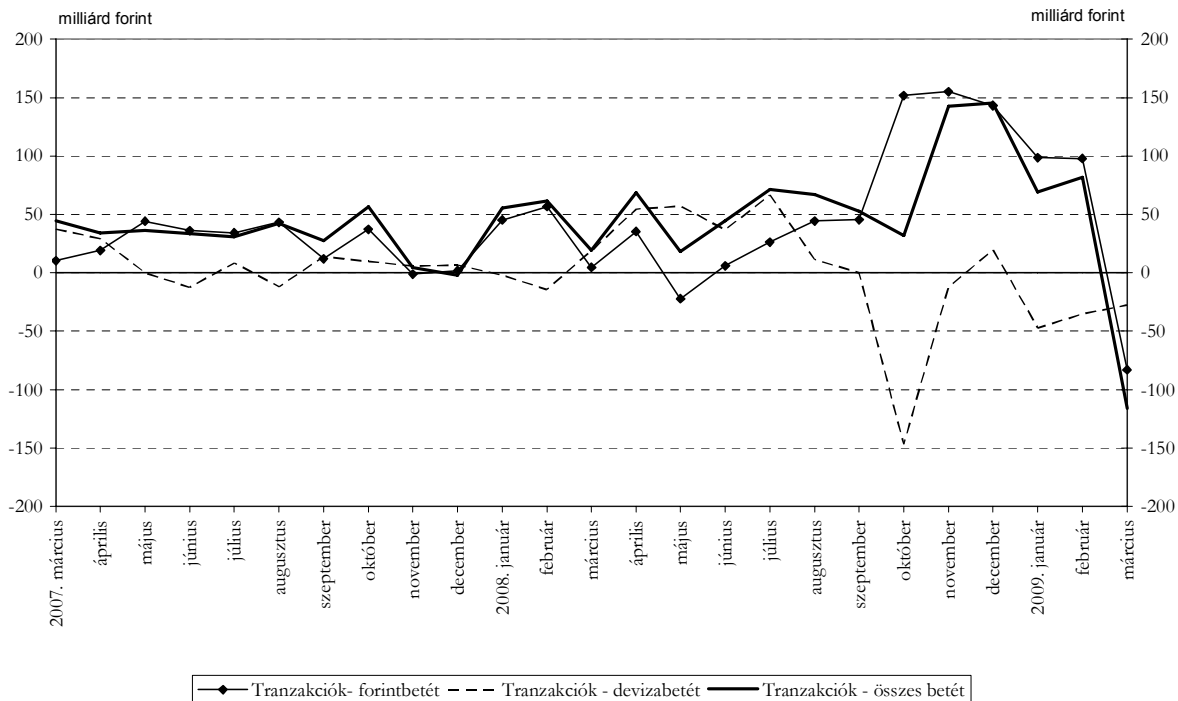
2009. március					milliárd forint				
Eszközök	Nyitó- állomány	Átérté- kelődés és egyéb változás	Tranzak- ció	Záró- állomány	Források	Nyitó- állomány	Átérté- kelődés és egyéb változás	Tranzak- ció	Záró- állomány
<b>Nem pénzügyi vállalatok (S.11)</b>	<b>8700,6</b>	<b>185,6</b>	<b>-27,6</b>	<b>8858,6</b>	<b>Nem pénzügyi vállalatok (S.11)</b>	<b>3995,6</b>	<b>44,4</b>	<b>104,3</b>	<b>4144,3</b>
Fonínthitel	3356,5	-2,8	-48,8	3304,9	Forintbetét	2811,3	0,0	-27,0	2784,3
Devizahitel	5290,0	186,6	21,5	5498,0	Devizabetét	1184,3	44,4	131,4	1360,0
Kötvény	54,1	1,8	-0,3	55,7					
<b>Egyéb pénzügyi vállalatok (S.123+S.124+S.125)</b>	<b>2394,0</b>	<b>54,1</b>	<b>-54,2</b>	<b>2394,0</b>	<b>Egyéb pénzügyi vállalatok (S.123+S.124+S.125)</b>	<b>1037,1</b>	<b>2,6</b>	<b>-65,1</b>	<b>974,6</b>
Fonínthitel	227,1	0,0	-3,4	223,7	Forintbetét	870,1	-1,4	-34,1	834,6
Devizahitel	2125,8	54,0	-50,5	2129,3	Devizabetét	167,0	4,0	-31,0	140,0
Kötvény	41,0	0,1	-0,2	41,0					
<b>Központi kormányzat (S.131)</b>	<b>3301,7</b>	<b>7,4</b>	<b>121,4</b>	<b>3430,5</b>	<b>Központi kormányzat (S.131)</b>	<b>91,1</b>	<b>0,8</b>	<b>-9,8</b>	<b>82,1</b>
Fonínthitel	34,9	0,0	4,9	39,8	Forintbetét	70,6	0,0	-9,1	61,4
Devizahitel	0,9	0,0	0,0	1,0	Devizabetét	20,5	0,8	-0,7	20,6
Állampapír	3265,9	7,4	116,5	3389,8					
<b>Helyi önkormányzatok (S.132)</b>	<b>813,6</b>	<b>13,5</b>	<b>-10,5</b>	<b>816,6</b>	<b>Helyi önkormányzatok (S.132)</b>	<b>481,0</b>	<b>0,4</b>	<b>119,0</b>	<b>600,3</b>
Fonínthitel	260,6	0,0	-15,1	245,5	Forintbetét	467,1	0,0	123,2	590,3
Devizahitel	107,1	3,0	4,2	114,3	Devizabetét	13,9	0,4	-4,2	10,1
Kötvény	445,9	10,4	0,4	456,7					
<b>Háztartások (S.14)</b>	<b>8387,3</b>	<b>121,4</b>	<b>-2,9</b>	<b>8505,7</b>	<b>Háztartások (S.14)</b>	<b>7394,8</b>	<b>37,7</b>	<b>-153,4</b>	<b>7279,1</b>
Fonínthitel	2571,8	-1,3	3,6	2574,1	Forintbetét	6240,8	0,0	-125,8	6115,0
Devizahitel	5815,5	122,7	-6,5	5931,6	Devizabetét	1154,0	37,7	-27,6	1164,1
					Hitelviszonyt megtestesítő értékpapírok (belföldieknél)	1425,5	5,5	-3,1	1427,9
<b>Külföld (S.2)</b>	<b>4230,6</b>	<b>90,9</b>	<b>-44,2</b>	<b>4277,3</b>	<b>Külföld (S.2)</b>	<b>12521,9</b>	<b>393,7</b>	<b>124,0</b>	<b>13039,6</b>
<b>Egyéb eszköz</b>	<b>8007,0</b>	<b>33,1</b>	<b>159,2</b>	<b>8199,2</b>	<b>Egyéb forrás</b>	<b>8887,8</b>	<b>21,0</b>	<b>25,3</b>	<b>8934,1</b>
<b>Összes eszköz</b>	<b>35834,7</b>	<b>506,0</b>	<b>141,2</b>	<b>36481,9</b>	<b>Összes forrás</b>	<b>35834,7</b>	<b>506,0</b>	<b>141,2</b>	<b>36481,9</b>

## Ábrák

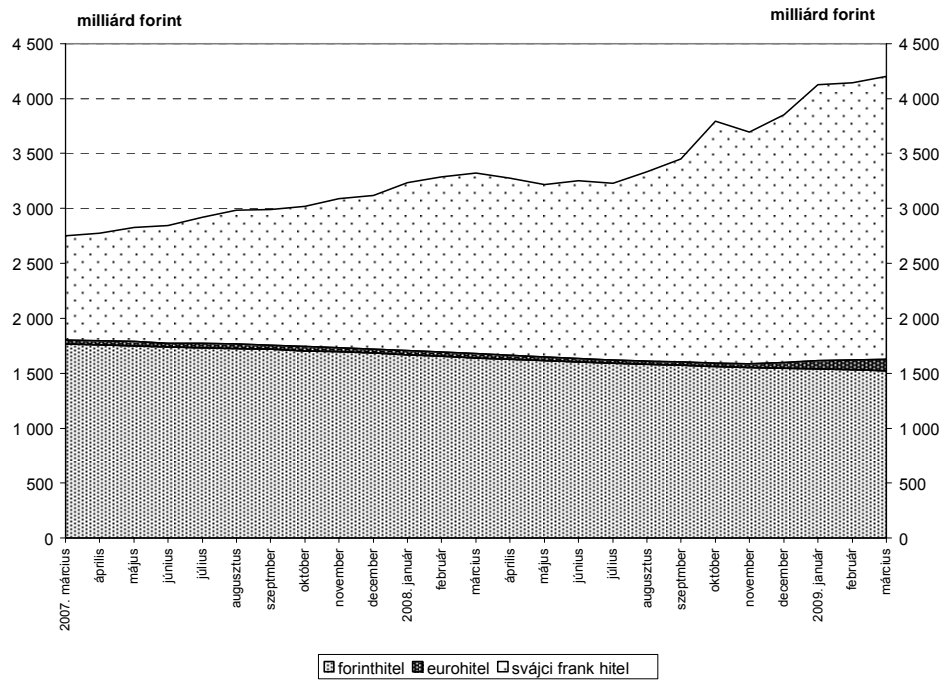
**1. ábra: A háztartások szezonálisan igazított, árfolyamszűrt nettó hitelfelvétele**



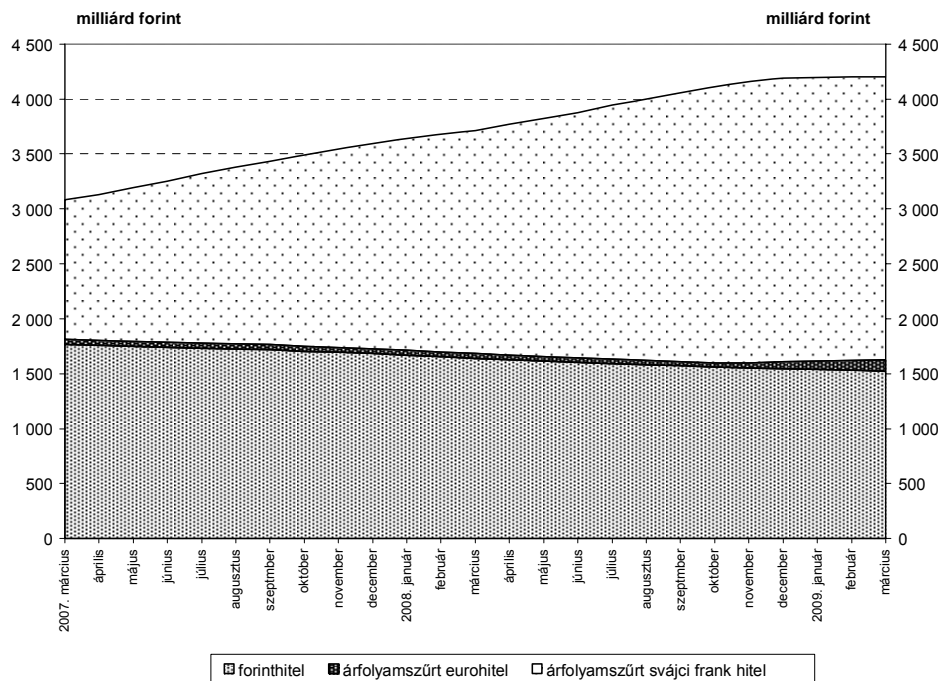
**2. ábra: A háztartások szezonálisan igazított, árfolyamszűrt nettó betételhelyezése**



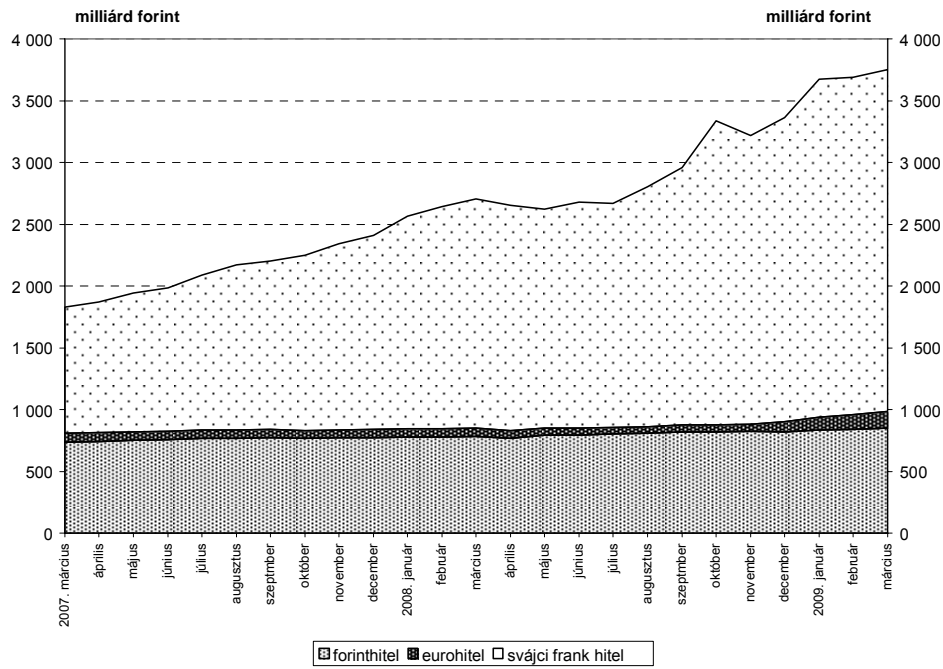
3. ábra: A háztartások forint-, euró- és frankalapú lakáshitel-állománya



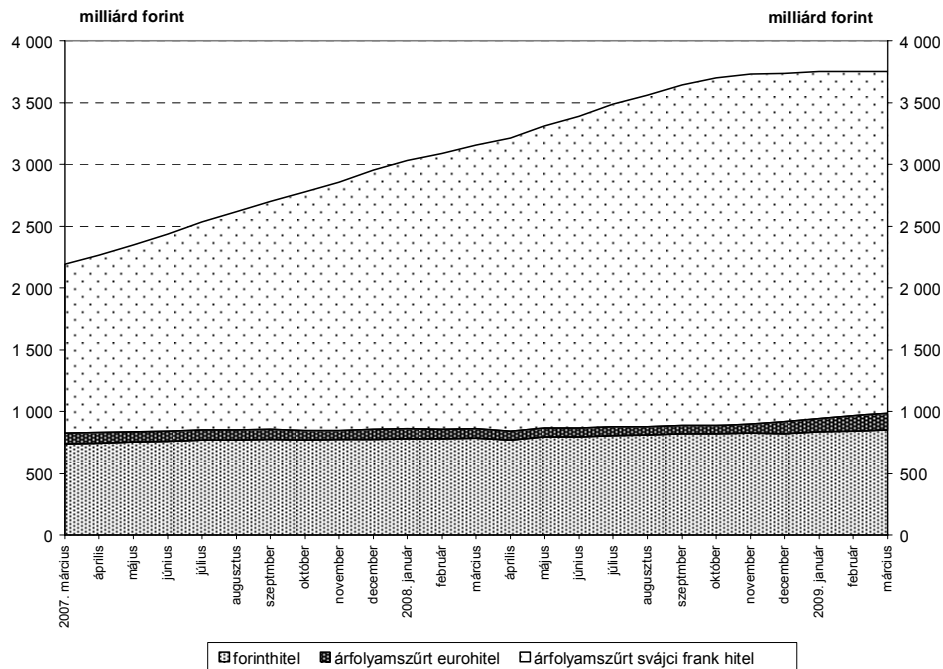
4. ábra: A háztartások forint-, euró- és frankalapú lakáshitel-állománya  
(a devizaadatok a 2009.03.31-ei MNB devizaközép árfolyamon számolva)



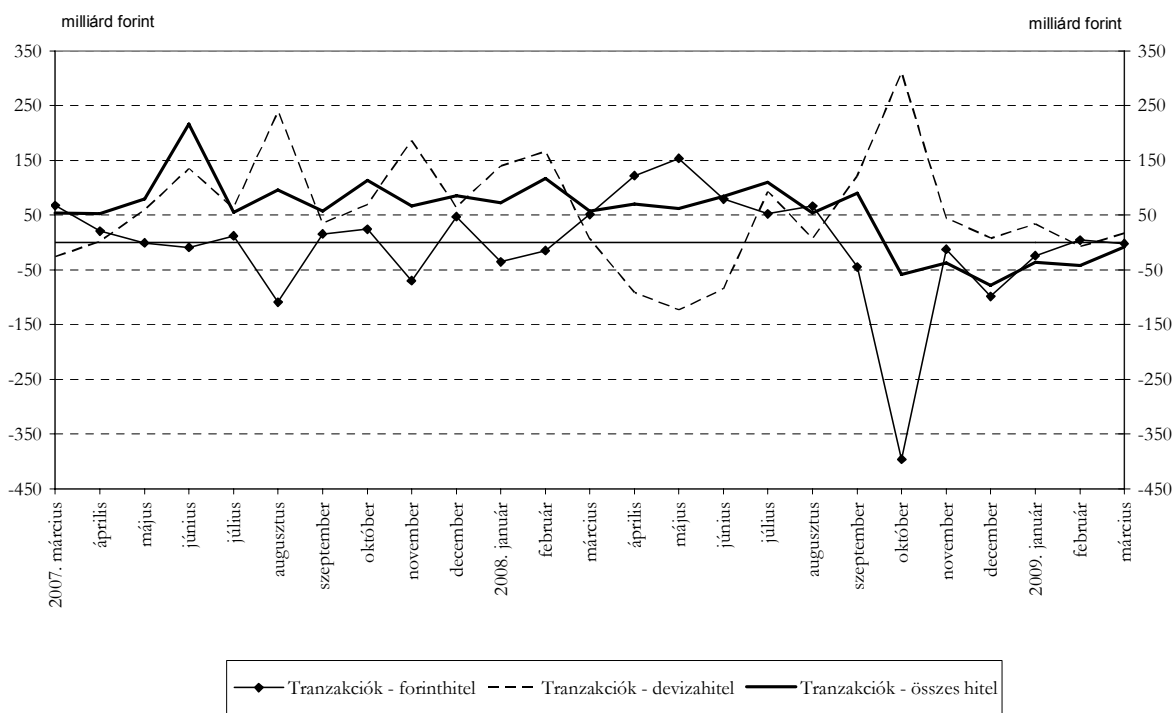
5. ábra: A háztartások forint-, euró- és frankalapú fogyasztásihitel-állománya



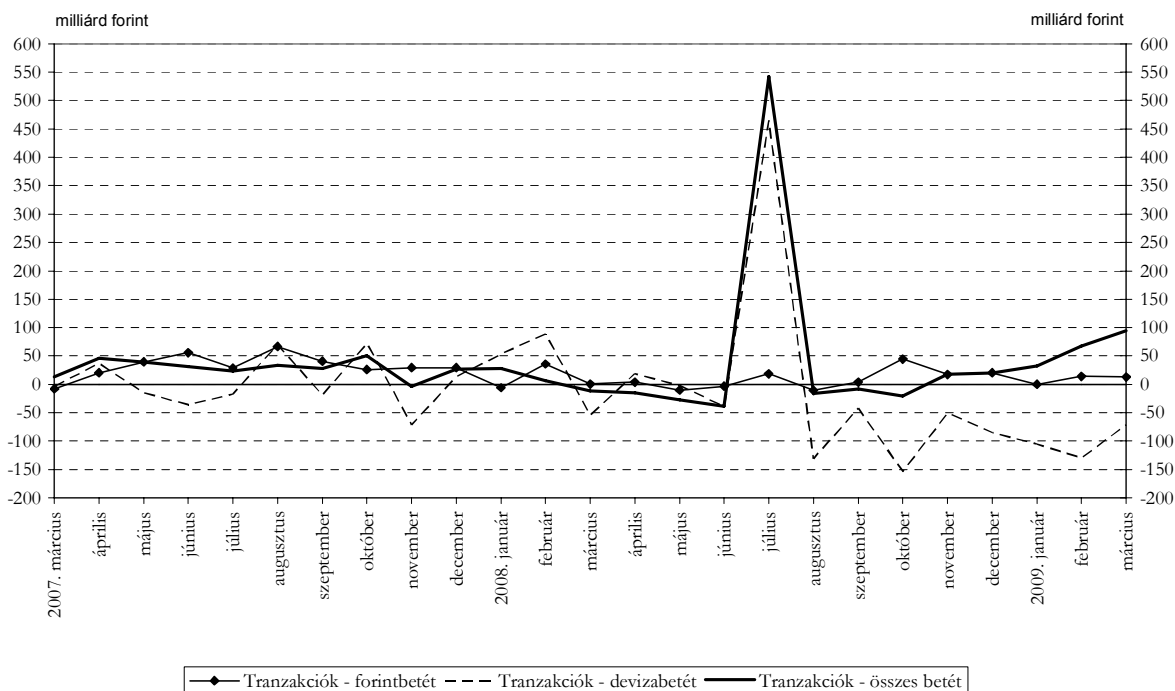
6. ábra: A háztartások forint-, euró- és frankalapú fogyasztásihitel-állománya  
(a devizaadatok a 2009.03.31-ei MNB devizaközép árfolyamon számolva)



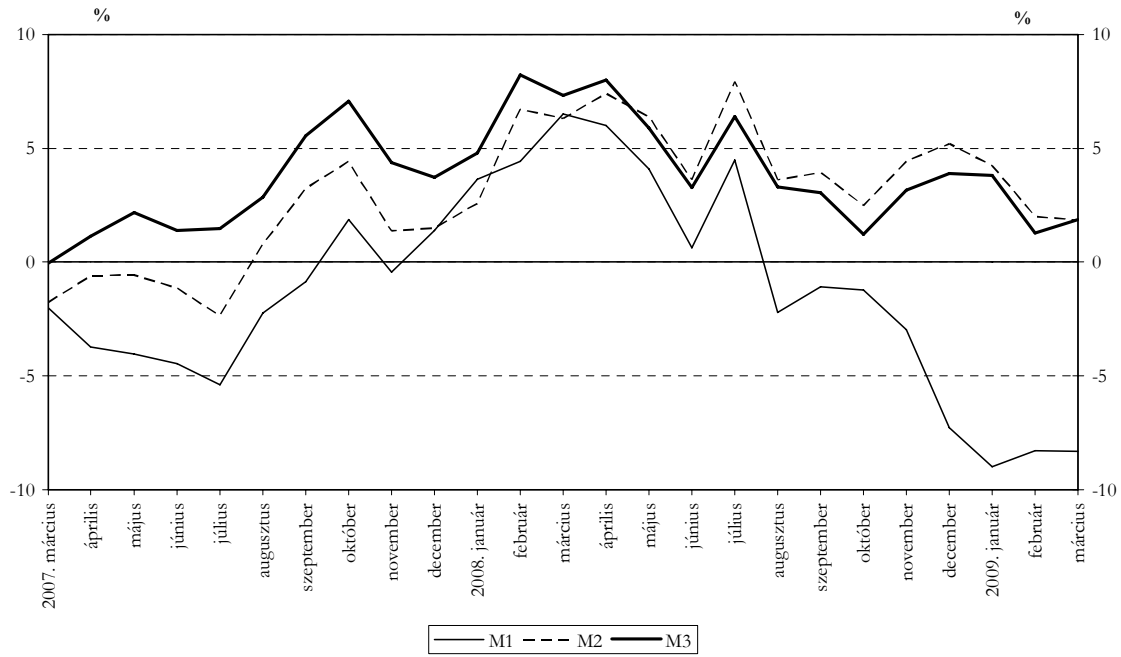
7. ábra: A nem pénzügyi vállalatok szezonálisan igazított, árfolyamszűrt nettó hitelfelvétele



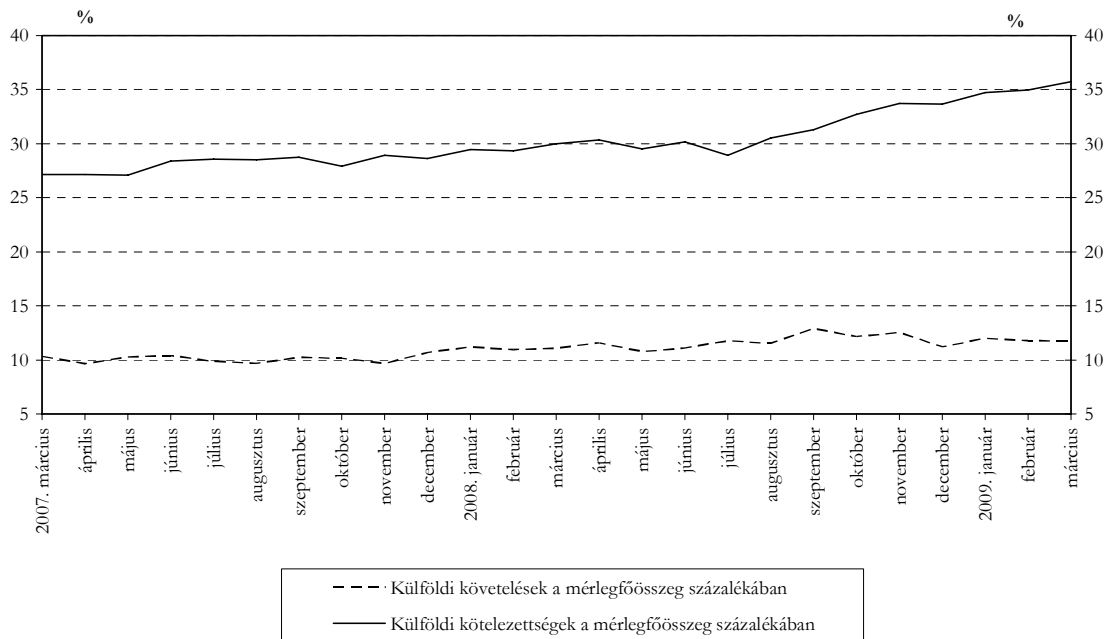
8. ábra: A nem pénzügyi vállalatok szezonálisan igazított, árfolyamszűrt nettó betételhelyezése



9. ábra: A pénzmennyiségek reálnövekedése<sup>1</sup>



10. ábra: A hitelintézetek külföldi kitettsége



<sup>1</sup>Tranzakció alapú növekedési ütem (lásd Módszertani megjegyzések)



*A Magyar Nemzeti Bank egyik alapvető, törvényben rögzített feladata, hogy statisztikai információkat gyűjtsön és hozzon nyilvánosságra. Az MNB a nemzetközi szabványoknak megfelelően előállított statisztikai adatokat a felhasználók számára rendszeresen elérhetővé teszi. A gazdasági folyamatok mélyreható elemzését a Magyar Nemzeti Bank által rendszeresen nyilvánosságra hozott „Jelentés az infláció alakulásáról” és a „Jelentés a pénzügyi stabilitásról” című kiadványai tartalmazzák, amelyek a [www.mnb.hu](http://www.mnb.hu)-n megtalálhatók.*

Részletes táblázatok: [Táblázatok](#)  
Grafikon készlet: [Grafikonkészlet](#)  
Módszertani anyagok: [Módszertani megjegyzések](#)  
Kérdések-válaszok: [Kérdések és válaszok](#)