



2009. május 29.

KÖZLEMÉNY

a hitelintézetek összevont mérlegének alakulásáról a 2009. áprilisi adatok alapján

A háztartások nettó hitelfelvétele áprilisban – a márciusival összehasonlítva – csökkent, de a szezonális hatásokat kiszűrve még mindig pozitív. A háztartások betétei esetében jelentős volt a nettó elhelyezés főképpen a forintban denominált nettó növekmény következtében.

A nem pénzügyi vállalatok nettó hiteltörlesztése meghaladta a márciusit. A devizahiteleknél jelentős nettó törlesztés, a forintbiteleknél viszont a márciusinál erősebb nettó felvétel történt. A nem pénzügyi vállalatok áprilisi adatai – elsősorban a devizabetéteknél – nettó kivonást mutattak.

A **háztartások szezonálisan igazított, árfolyamszűrt adatai** szerint a devizában denominált nettó hitelfelvétel az előző hónaphoz hasonlóan alacsony összegű volt. A forintbiteleknél szerény összegű nettó törlesztés volt megfigyelhető. Az előző hónap nettó betétkivonását követően a forintbetéteknél és a devizabetéteknél is nagyobb összegű, 110,8, illetve 29,7 milliárd forintos nettó elhelyezés történt.

A **szézonálisan nem igazított állományi adatok** szerint a háztartások összes hitelállománya 405,0 milliárd forinttal csökkent, ami túlnyomórészt a devizahitelek állomány-csökkenéséből adódott. A devizahitelek állományának csökkenését 98 százalékban az átértékelődés és egyéb változás okozta. A legnagyobb súlyt képviselő svájci frank alapú állományok csökkentek mind a lakás-, mind a fogyasztási hitelek esetében (lásd 3. és 5. ábra). A rögzített devizaárfolyamon számított adatok szerint a svájci frankban felvett lakáshitel-állományok januártól kezdődően csökkentek. Ennek mértéke nagyjából megegyezett az eurónál tapasztalt növekedéssel. A svájci frankban denominált fogyasztási hitelek állomány-csökkenését csak mintegy felerészben ellensúlyozta az euróban, illetve a forintban felvett hitelek állományának növekedése (lásd 4. és 6. ábra). A forintbetétek szézonálisan nem igazított állománya az előző hónaphoz képest 88,7 milliárd forinttal nőtt. A devizabetétek állománya 51,8 milliárd forinttal csökkent, amely az átértékelődés és egyéb változás miatti 81,5 milliárd forintos csökkenés valamint a 29,7 milliárd forintos nettó elhelyezés eredőjeként alakult ki.

A **nem pénzügyi vállalatok** áprilisi ***szezonálisan igazított, árfolyamszűrt adatai*** szerint a forintban denominált hiteleknél hosszú hónapok óta először, 36,4 milliárd forint nettó felvétel volt tapasztalható. Devizában 64,6 milliárd forint volt a nettó hiteltörlesztés. A nem pénzügyi vállalati betétek adatai nettó kivonást mutattak, ennek mértéke a forintnál 14,3 milliárd, a devizánál pedig 73,1 milliárd forint volt.

A ***szezonálisan nem igazított adatok*** szerint a forint hitelek állománya 29,3 milliárd forinttal növekedett, a devizahiteleké viszont 446,7 milliárd forinttal csökkent. A devizaállományok csökkenését 85 százalékban az árfolyam és egyéb változás okozta. A forintbetét-állományok 98,2 milliárd, a devizabetét-állományok 47,3 milliárd forinttal csökkentek.

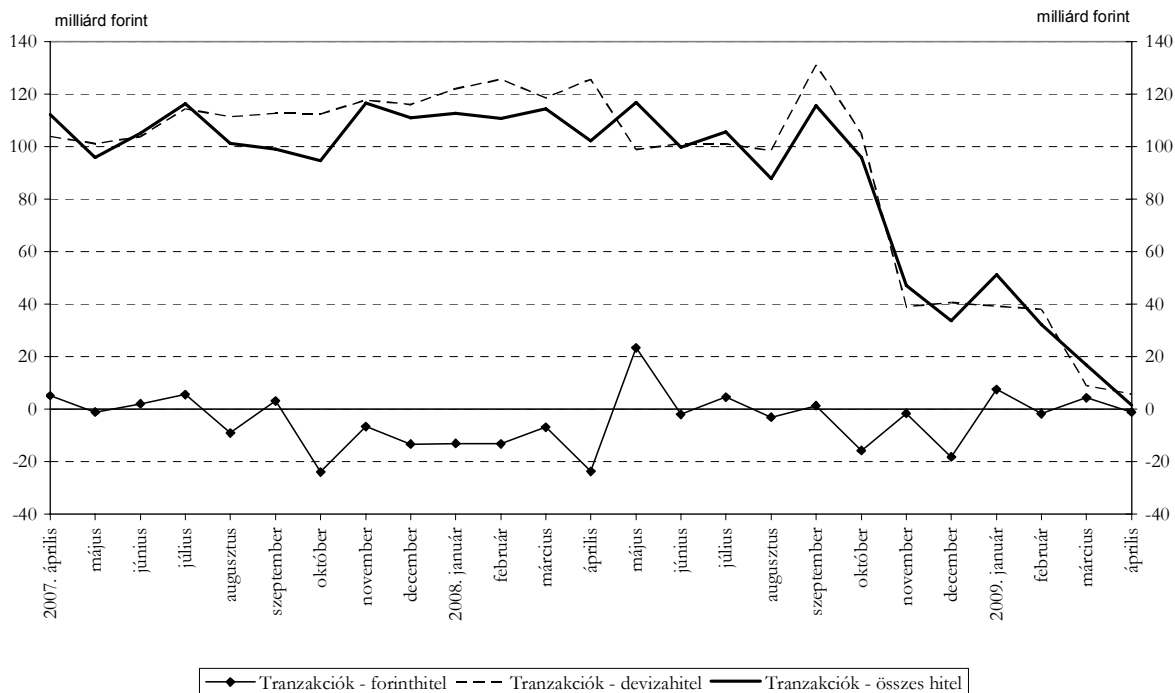
A **külföldi kötelezettségek** a hitelintézetek mérlegfőösszegének 33,67 százalékát tették ki, a kötelezettségek aránya tavaly augusztus óta először csökkent.

1. táblázat: A hitelintézetek összevont mérlege – szezonálisan igazítatlan adatok

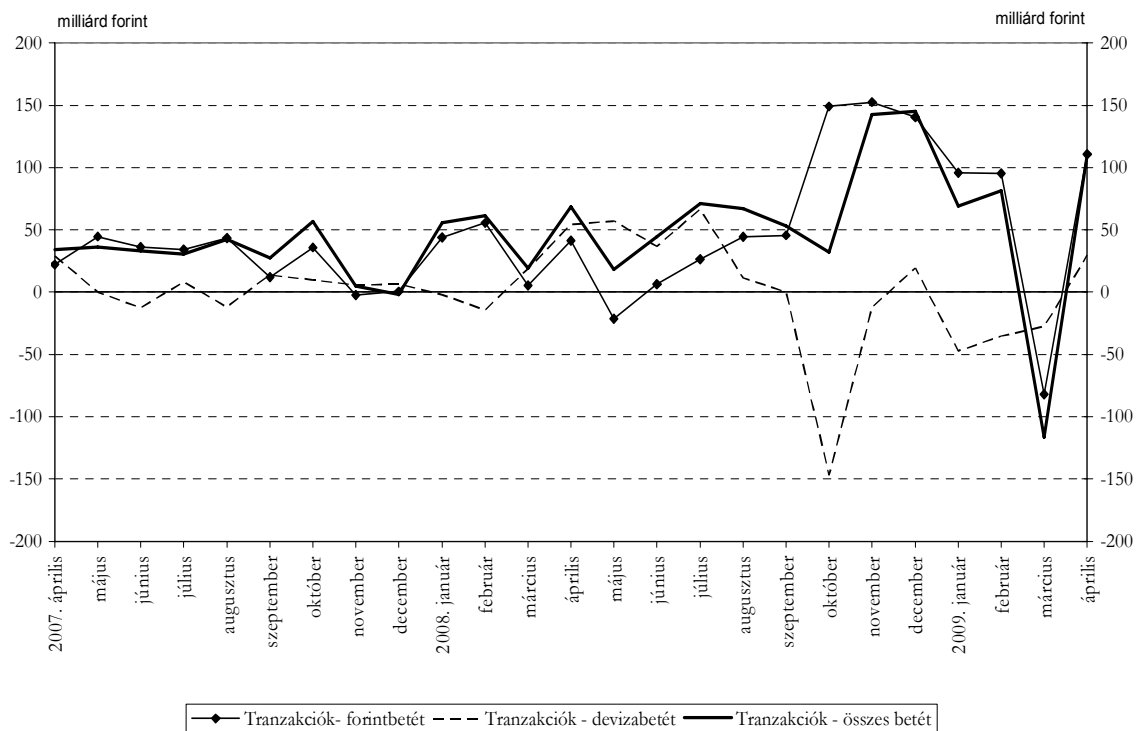
2009. április					milliárd forint				
Eszközök	Nyitó- állomány	Átérté- kelődés és egyéb változás	Tranzak- ció	Záró- állomány	Források	Nyitó- állomány	Átérté- kelődés és egyéb változás	Tranzak- ció	Záró- állomány
Nem pénzügyi vállalatok (S.11)	8860.8	-386.2	-33.3	8441.3	Nem pénzügyi vállalatok (S.11)	4143.9	-96.9	-48.6	3998.4
Forinthitel	3304.9	-2.1	31.4	3334.2	Forintbetét	2784.3	0.0	-98.2	2686.1
Devizahitel	5497.4	-379.5	-67.2	5050.7	Devizabetét	1359.6	-96.9	49.6	1312.3
Kötvény	58.6	-4.6	2.5	56.5					
Egyéb pénzügyi vállalatok (S.123+S.124+S.125)	2394.3	-140.2	-33.1	2221.0	Egyéb pénzügyi vállalatok (S.123+S.124+S.125)	971.5	-9.9	29.1	990.7
Forinthitel	223.2	0.0	3.5	226.7	Forintbetét	834.7	0.0	4.2	838.9
Devizahitel	2130.2	-141.2	-54.0	1935.0	Devizabetét	136.7	-9.9	25.0	151.7
Kötvény	41.0	1.0	17.4	59.3					
Központi kormányzat (S.131)	3430.5	5.3	-191.6	3244.2	Központi kormányzat (S.131)	82.1	-13.5	418.6	487.1
Forinthitel	39.8	1.0	-7.2	33.6	Forintbetét	61.4	0.0	1.4	62.8
Devizahitel	1.0	0.9	-1.0	0.9	Devizabetét	20.6	-13.5	417.2	424.3
Állampapír	3389.8	3.4	-183.4	3209.8					
Helyi önkormányzatok (S.132)	813.7	-1.3	-22.0	790.4	Helyi önkormányzatok (S.132)	600.3	-0.8	-39.7	559.8
Forinthitel	245.5	1.0	8.0	254.5	Forintbetét	590.3	0.0	-42.8	547.4
Devizahitel	114.4	-6.7	-2.2	105.5	Devizabetét	10.1	-0.8	3.1	12.4
Kötvény	453.8	4.4	-27.8	430.4					
Háztartások (S.14)	8505.6	-397.9	-7.1	8100.6	Háztartások (S.14)	7279.0	-81.5	118.4	7315.9
Forinthitel	2574.6	-3.4	-1.1	2570.1	Forintbetét	6115.0	0.0	88.7	6203.7
Devizahitel	5931.0	-394.5	-6.0	5530.5	Devizabetét	1164.1	-81.5	29.7	1112.3
					Hitelviszonyt megtestesítő értékpapírok (belföldieknél)	1431.6	-10.3	61.6	1482.9
Külföld (S.2)	4277.3	-267.1	14.8	4024.9	Külföld (S.2)	13036.6	-815.6	-464.7	11756.2
Egyéb eszköz	8196.1	-128.4	29.1	8096.8	Egyéb forrás	8933.4	-287.1	-318.0	8328.3
Összes eszköz	36478.4	-1315.7	-243.4	34919.3	Összes forrás	36478.4	-1315.7	-243.4	34919.3

Ábrák

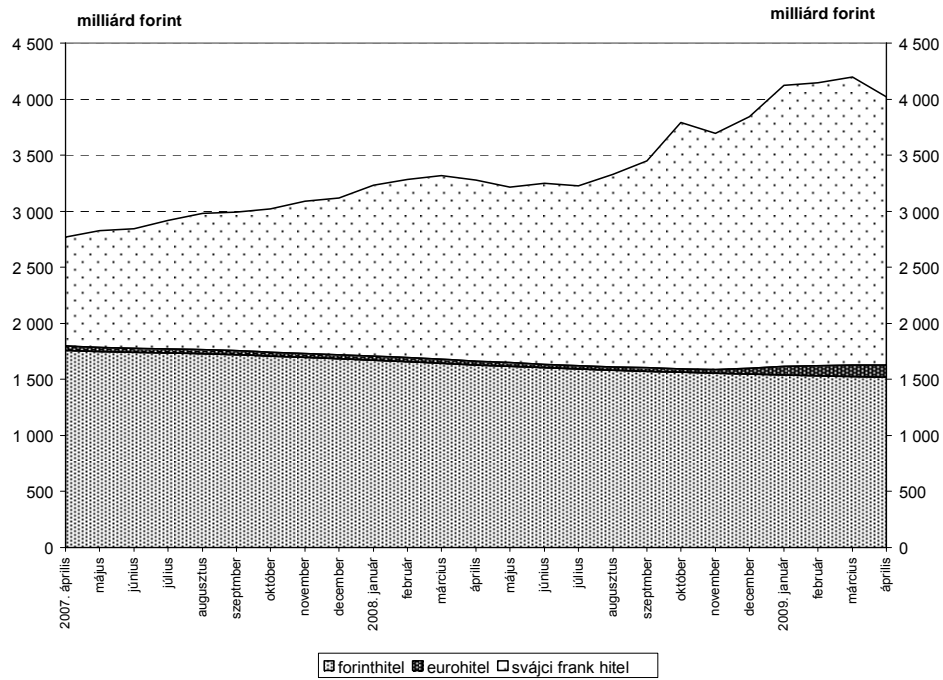
1. ábra: A háztartások szezonálisan igazított, árfolyamszűrt nettó hitelfelvétele



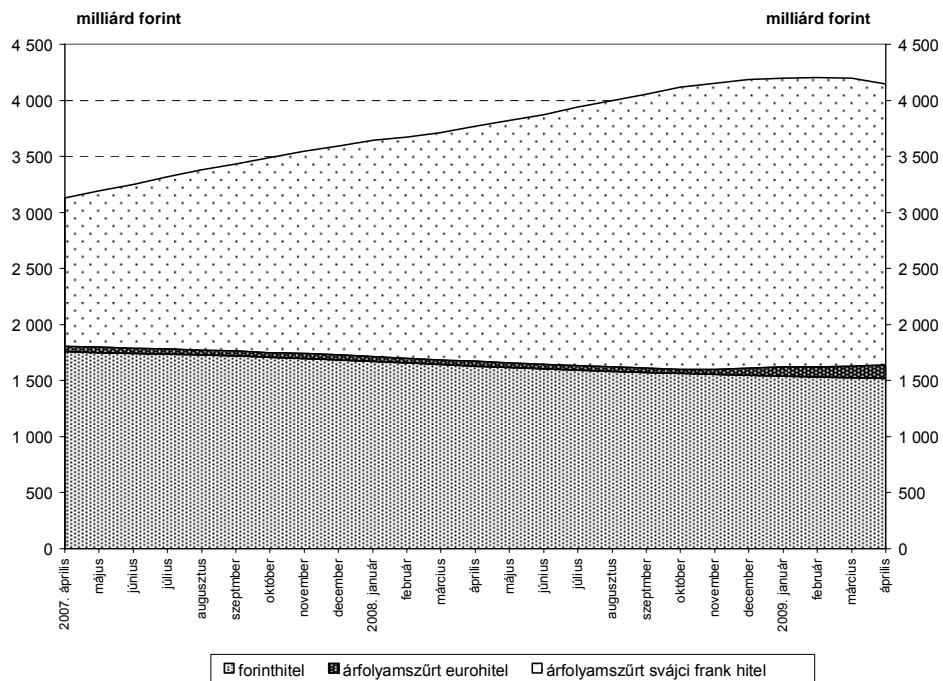
2. ábra: A háztartások szezonálisan igazított, árfolyamszűrt nettó betételhelyezése



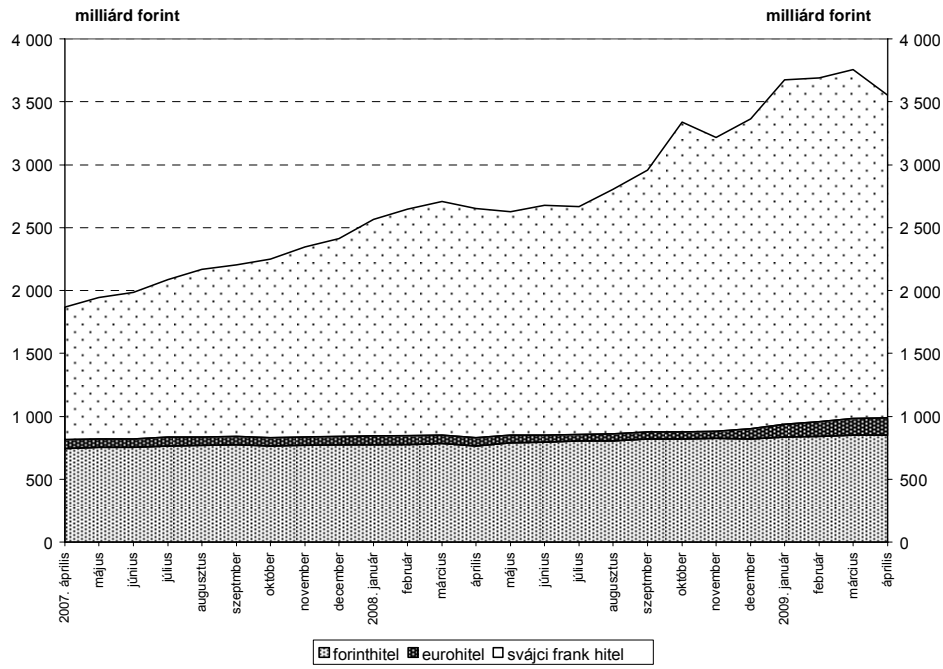
3. ábra: A háztartások forint-, euró- és frankalapú lakáshitel-állománya



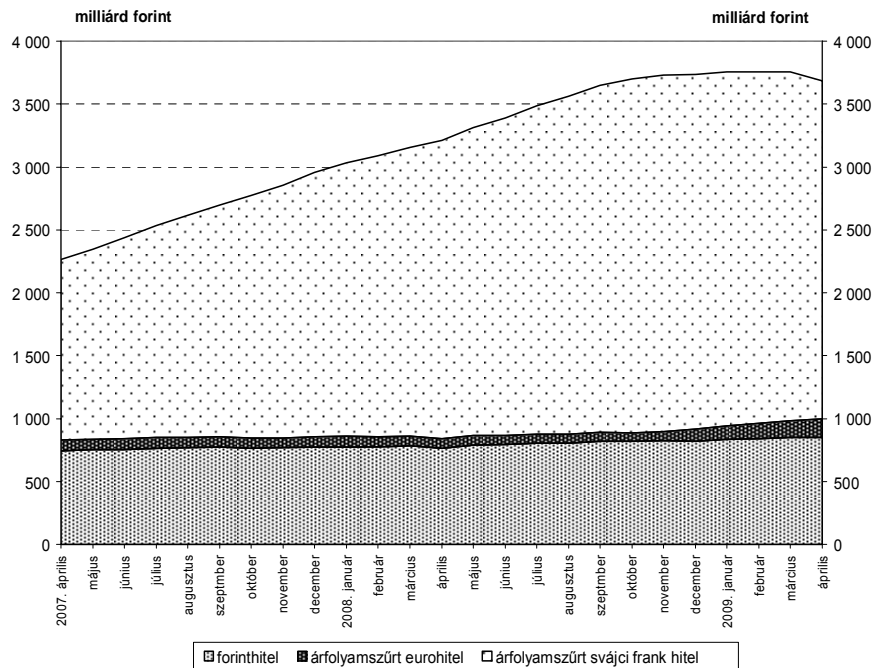
4. ábra: A háztartások forint-, euró- és frankalapú lakáshitel-állománya
(a devizaadatok a 2009.04.30-ai MNB devizaközép árfolyamon számolva)



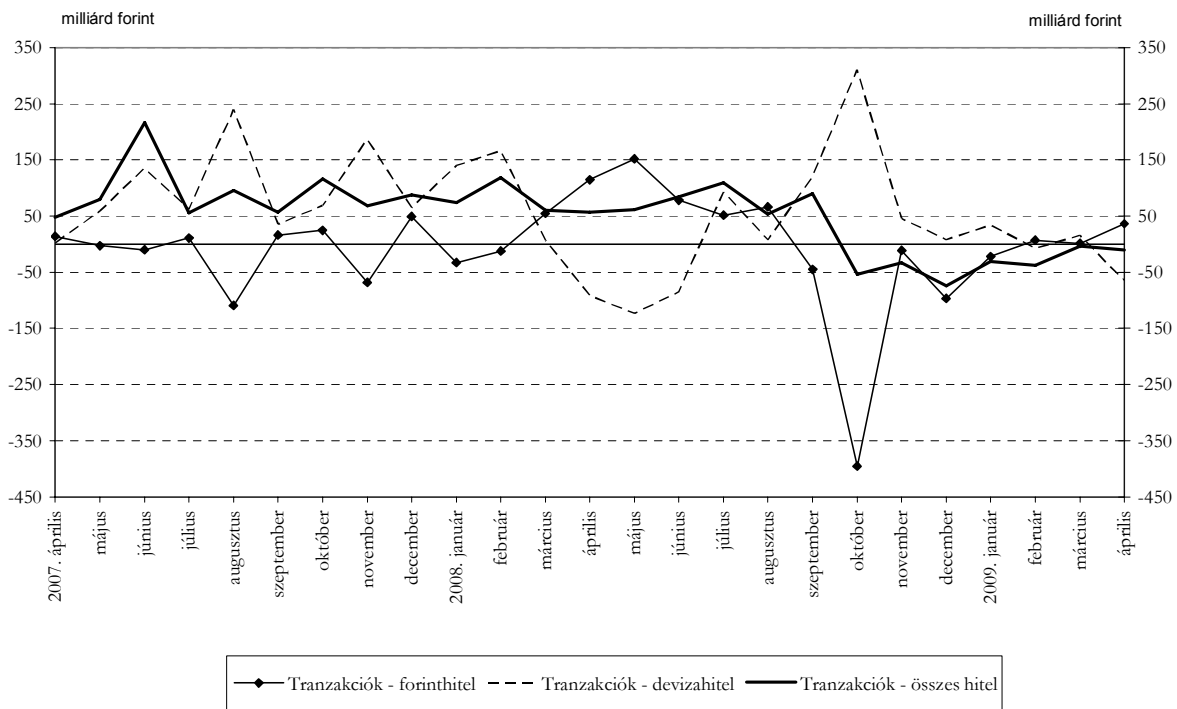
5. ábra: A háztartások forint-, euró- és frankalapú fogyasztásihitel-állománya



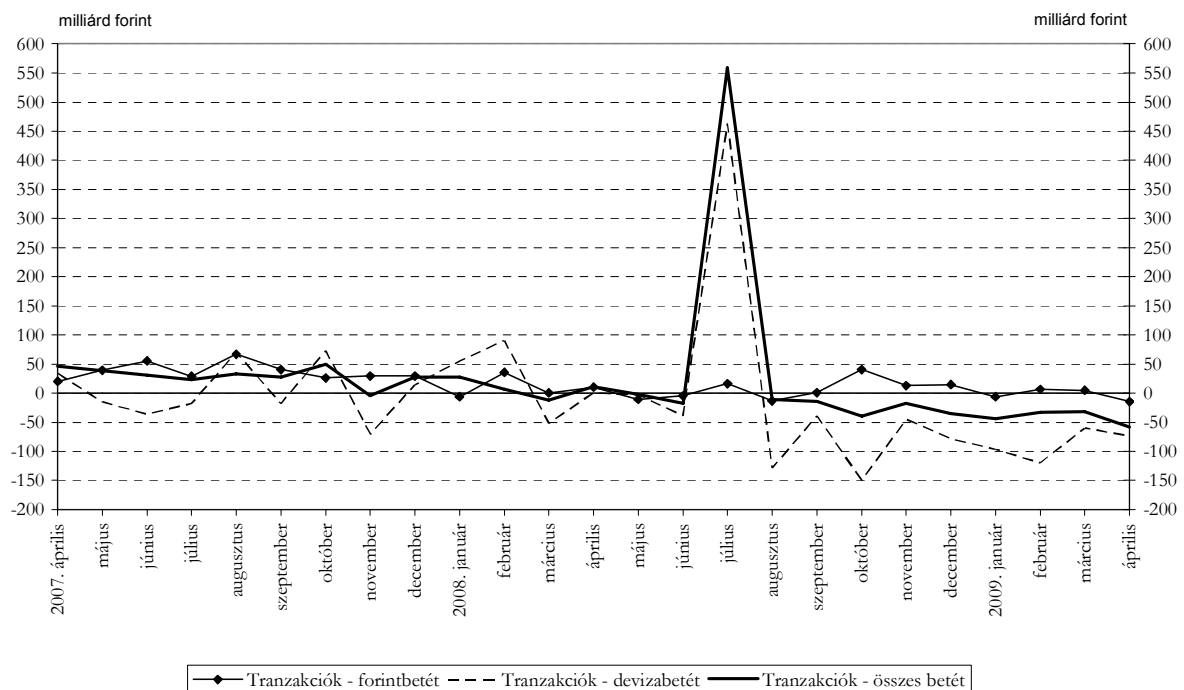
6. ábra: A háztartások forint-, euró- és frankalapú fogyasztásihitel-állománya
(a devizaadatok a 2009.04.30-ai MNB devizaközép árfolyamon számolva)



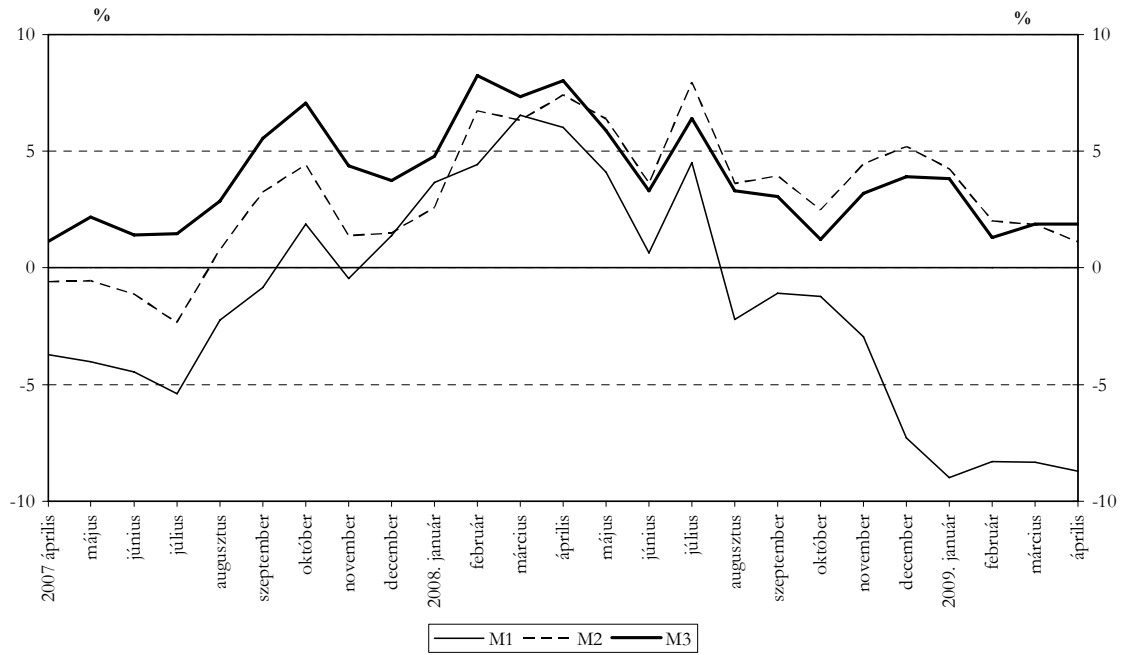
7. ábra: A nem pénzügyi vállalatok szezonálisan igazított, árfolyamszűrt nettó hitelfelvétele



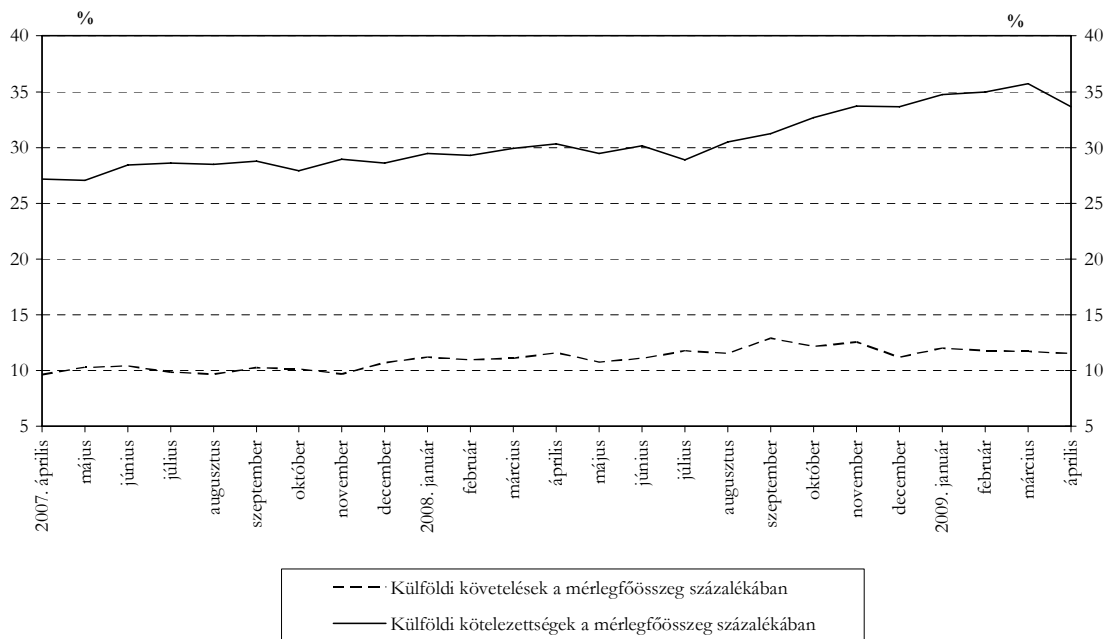
8. ábra: A nem pénzügyi vállalatok szezonálisan igazított, árfolyamszűrt nettó betételhelyezése



9. ábra: A pénzmennyiségek reálnövekedése¹



10. ábra: A hitelintézetek külföldi kitettsége



¹Tranzakció alapú növekedési ütem (lásd Módszertani megjegyzések)

A Magyar Nemzeti Bank egyik alapvető, törvényben rögzített feladata, hogy statisztikai információkat gyűjtsön és hozzon nyilvánosságra. Az MNB a nemzetközi szabványoknak megfelelően előállított statisztikai adatokat a felhasználók számára rendszeresen elérhetővé teszi. A gazdasági folyamatok mélyreható elemzését a Magyar Nemzeti Bank által rendszeresen nyilvánosságra hozott „Jelentés az infláció alakulásáról” és a „Jelentés a pénzügyi stabilitásról” című kiadványai tartalmazzák, amelyek a www.mnb.hu-n megtalálhatók.

Részletes táblázatok: [Táblázatok](#)
Grafikon készlet: [Grafikonkészlet](#)
Módszertani anyagok: [Módszertani megjegyzések](#)
Kérdések-válaszok: [Kérdések és válaszok](#)