

Közlemény a Növekedési Hitelprogram második szakasza keretében nyújtott hitelekről

2014. május 6.

A Magyar Nemzeti Bank minden naptári hónap első keddi munkanapján közzéteszi a megelőző hét utolsó munkanapjával bezárólag beküldött KKV szerződések összege alapján a keretösszeg kihasználtságának mértékét.

2014. április 30-ig a programban résztvevő hitelintézetek közel 126 Mrd Ft összegű szerződésről nyújtottak be adatszolgáltatást az MNB felé, ami 4188 db ügylethez és 3384 db vállalkozáshoz kapcsolódik. Ebből a hitelintézetek idáig 98,3 Mrd Ft-ot folyósítottak a programban résztvevő kis- és középvállalkozásoknak.

A leszerződött 126 Mrd Ft közel 98%-a új hitel (a hitelkiváltás a keretösszeg maximum 10%-a lehet). Ezen belül az új beruházási hitelek (és új lízingügyletek) részesedése 60%, az új forgóeszközhiteleké 27%, míg az EU-s támogatások előfinanszírozására folyósított hiteleké (továbbiakban EU-s hitel) 13%. A II. pillérben (forint- és devizahitel-kiváltás) a meglévő beruházási hitelek kiváltására folyósított hitelek részesedése 82%, míg a meglévő forgóeszközhitelek kiváltására folyósított hiteleké 18%; a II. pillérben folyósított hitelek közel 61%-a forinthitelek kiváltását, míg 39%-a devizahitelek kiváltását szolgálta. Az I. pillérben létrejött ügyleteken belül az új beruházási hitelek átlagos hitelmérete 24 millió Ft, az új forgóeszközhiteleké 58 millió Ft, míg az EU-s hiteleké 38 millió Ft.

Az I. pillérben az új beruházási hitelek szerződéses összeggel súlyozott átlagos futamideje 7 év, az új forgóeszközhiteleké 11 hónap, az EU-s hitelek esetében pedig 1,7 év, míg a II. pillérben a meglévő beruházási hitelek kiváltására nyújtott hiteleké 7,8 év, a meglévő forgóeszközhitelek kiváltására nyújtott hiteleké 11 hónap.

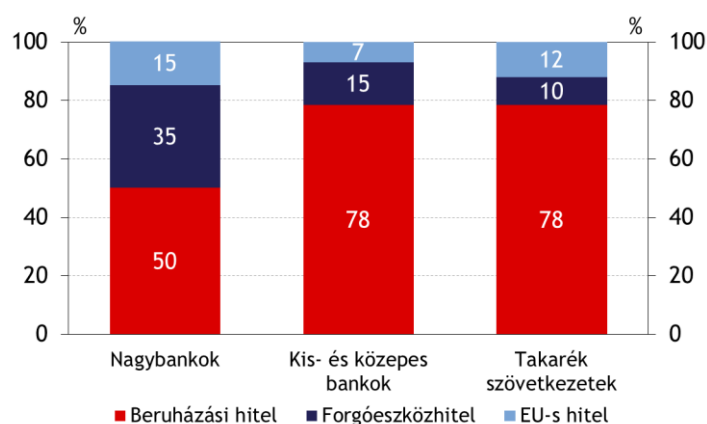
A nagybankok közel fele-fele arányban nyújtanak új beruházási és forgóeszközhiteleket, míg a kis- és közepes bankoknál, valamint a takarékszövetkezeteknél a hitelek közel 80 százaléka új beruházási hitel. Az EU-s hitelek nyújtásával főként a nagybankok és a takarékszövetkezetek foglalkoznak a programban. Vállalati méret szerint tekintve megállapítható, hogy a mikrovállalkozások hitelfelvétele közel 80 százalékban új beruházási hitelekre irányul, míg a kis- és közepes vállalkozásoknál 50% körüli az új beruházási hitelek részesedése.

Az ágazati eloszlást tekintve a mezőgazdaság, a feldolgozóipar és a kereskedelem, javítás ágazatok részesedése kimagasló, a hitelek közel háromnegyede ebbe a három ágazatba irányul.

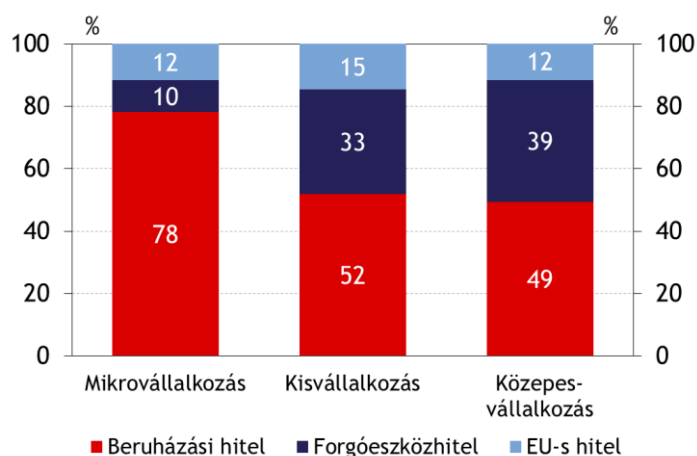
**1. táblázat: Az NHP második szakasza keretében nyújtott hitelek
hitelcélok és vállalatméret szerinti eloszlása**

NHP, második szakasz	I. pillér			II. pillér	
	Új beruházási hitel	Új forgóeszközhitel	EU-s hitel	Beruházási hitel	Forgóeszközhitel
Szerződéses összeg (mrd Ft)	73,7	33,8	15,9	1,9	0,4
Átlagos hitelméret (millió Ft)	23,6	57,8	37,9	39,3	46,6
Szerződéses összeggel súlyozott átlagos futamidő (év)	7,0	0,9	1,7	7,8	0,9

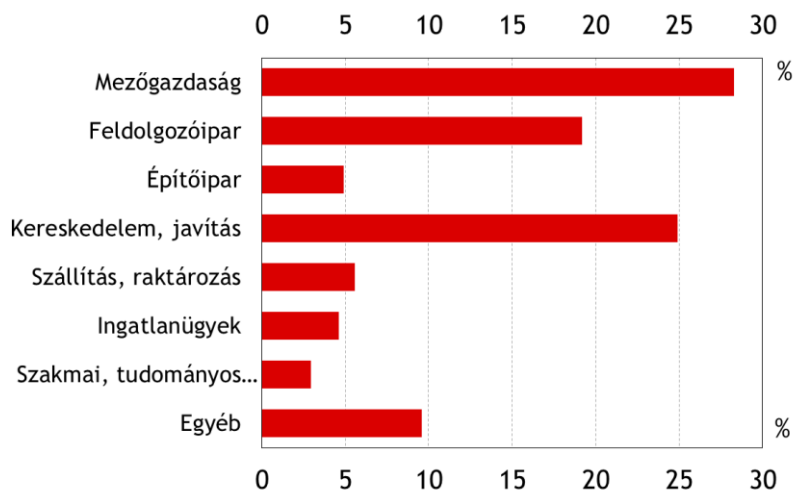
1. ábra: Az I. pillérben nyújtott hitelek cél és bankcsoport szerinti megoszlása



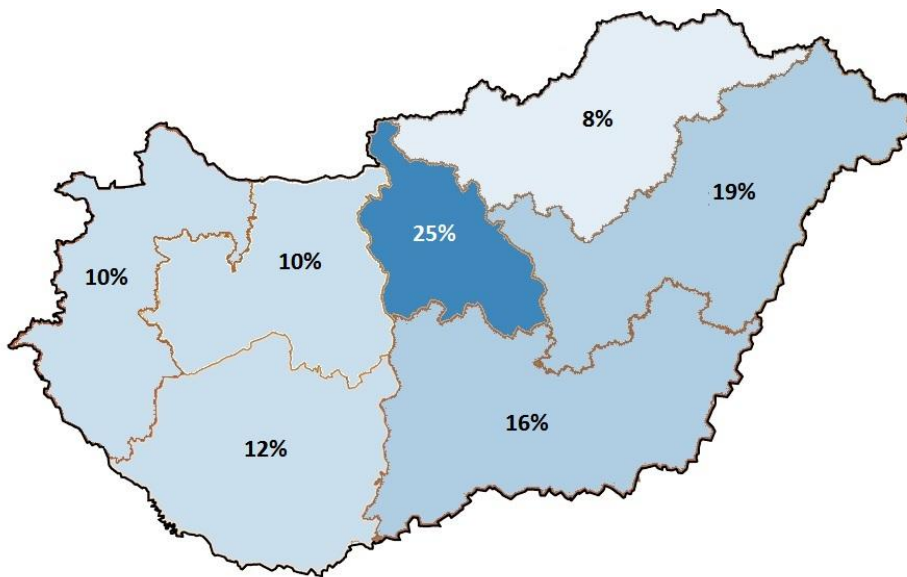
2. ábra: Az I. pillérben nyújtott hitelek cél és vállalatméret szerinti megoszlása



3. ábra: Hitelek ágazati eloszlása¹



4. ábra: Hitelek regionális eloszlása



¹ Az ágazati eloszlás nem tartalmazza az egyéni vállalkozókat.